

ANÁLISIS DEL SISTEMA BANCA COMERCIAL Y UNIVERSAL (*) MAYO 2026

INFORME

(*) No consolidado con oficinas y sucursales en el exterior.

INTRODUCCIÓN:

El resultado de este informe se basa en la publicación que hacen los bancos de sus balances y estados de resultados en la prensa nacional, de acuerdo a normas establecidas en la Ley General de Bancos y Otras Instituciones Financieras.

Al cierre del mes en análisis se encuentran operando un total de 25 Bancos: 22 Bancos Universales y 3 Bancos Comerciales.

De acuerdo al balance publicado en el mes actual y en función a la cuota de mercado del Total del Activo que cada banco posee con respecto al sistema Banca Comercial y Universal, hemos clasificado los bancos en: 5 bancos grandes, 6 bancos medianos, 5 bancos pequeños y 9 bancos muy pequeños, aplicando el siguiente criterio:

Cuota de Mercado Activo Total mayor del 5,00%	Banco Grande
Cuota de Mercado Activo Total entre el 1,00% y 4,99%	Banco Mediano
Cuota de Mercado Activo Total entre el 0,50% y 0,99%	Banco Pequeño
Cuota de Mercado Activo Total menos del 0,50%	Banco Muy Pequeño

La relación de los bancos clasificados se encuentra en las "NOTAS DE INTERES" al final de este informe.

CAPTACIONES DEL PÚBLICO:

Al finalizar el mes de Mayo 2026, el sistema Banca Comercial y Universal cierra con un total de Captaciones del Público de Bs.D 4.261.523 millones, superior en 43,0% con respecto al mes de abril 2026. Al comparar esta cifra con la obtenida en el mes de mayo 2025, se observa un aumento del 821,3%. Con relación al cierre de diciembre 2025, presenta aumento del 195,1%, (Bs.D 2.817.206 millones).

De estas captaciones del público, el 92,47% se concentró en los 10 primeros bancos que conforman este rubro, resultando superior en 1,0 puntos porcentuales con respecto al mes de abril 2026. Al comparar esta concentración con la obtenida en el mes de mayo 2025, es superior en 0,3 puntos porcentuales.

Captaciones del Público	MM Bs.D.	Cuota M.	Ctas. Ctes.	Ahorro	Plazo	Otros
Venezuela	1.270.563	29,81%	94%	5%	0%	0%
Banesco	597.804	14,03%	97%	3%	0%	0%
Nacional de Crédito	552.161	12,96%	97%	3%	0%	0%
Provincial	467.287	10,97%	96%	3%	0%	1%
Mercantil	436.575	10,24%	88%	7%	0%	5%
Bancamiga	211.197	4,96%	99%	0%	0%	1%
Del Tesoro	167.565	3,93%	99%	1%	0%	1%
Banco Digital de los Trabajadores	109.075	2,56%	97%	1%	0%	2%
Bancaribe	72.324	1,70%	95%	5%	0%	0%
Banplus	55.894	1,31%	99%	1%	0%	0%

Captaciones del Público	MM Bs.D.	Cuota M.	Ctas. Ctes.	Ahorro	Plazo	Otros
Plaza	55.163	1,29%	99%	1%	0%	0%
Fondo Común	41.504	0,97%	92%	8%	0%	0%
Exterior	31.726	0,74%	94%	5%	0%	1%
VzIno. de Crédito	28.626	0,67%	84%	4%	0%	12%
Activo	25.200	0,59%	99%	1%	0%	0%
Bancrecer	24.435	0,57%	99%	0%	0%	0%
Sofitasa	22.947	0,54%	98%	2%	0%	0%
Bangente	18.627	0,44%	100%	0%	0%	0%
100% Banco	14.416	0,34%	97%	3%	0%	1%
Caroní	13.206	0,31%	94%	6%	0%	0%
Banfanb	12.487	0,29%	99%	0%	0%	1%
R4 Banco	10.378	0,24%	100%	0%	0%	0%
Del Sur	9.204	0,22%	96%	4%	0%	1%
Internacional de Desarrollo	7.061	0,17%	37%	0%	63%	0%
N58	6.097	0,14%	100%	0%	0%	0%
Agrícola de Vzla.	0	0,00%	0%	0%	0%	100%
TOTAL SBCU	4.261.523		95,13%	3,8%	0,2%	1,0%

PRINCIPALES VARIACIONES ABSOLUTAS DE CAPTACIONES DEL PÚBLICO:

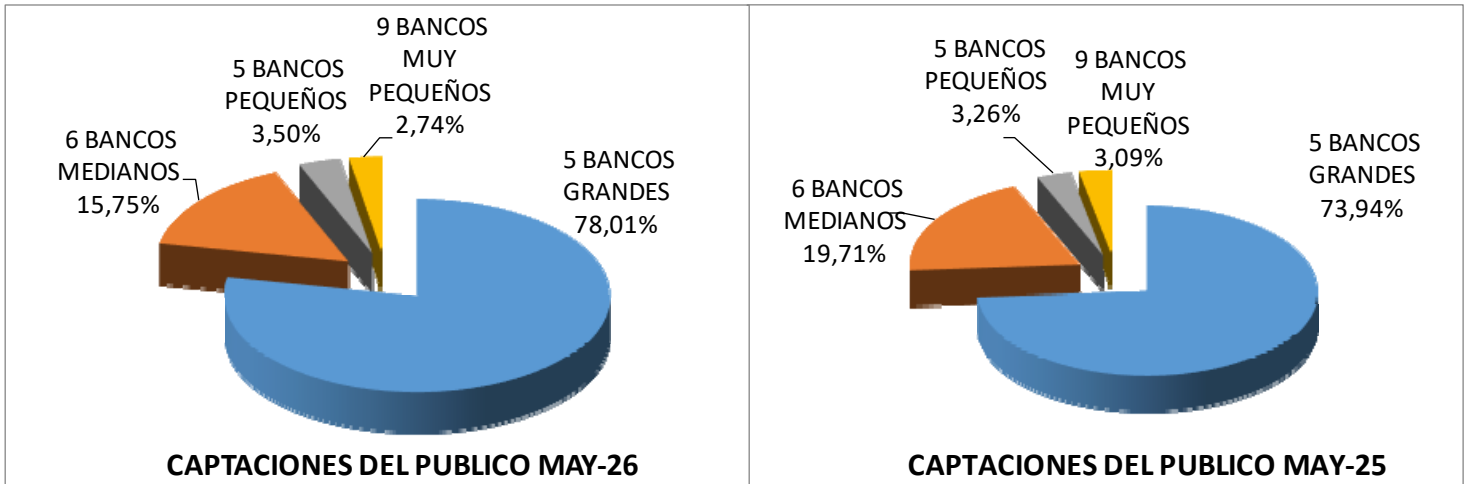
- **BANCOS GRANDES:**
 - Principal aumento: Venezuela (Bs.D 373.547.674 Miles = 41,6%), al compararlo con el cierre de abr. 26 e igualmente Venezuela (Bs.D 1.111.544.412 Miles = 699,0%), al compararlo con el cierre de may. 25.
- **BANCOS MEDIANOS:**
 - Principal aumento: Del Tesoro (Bs.D 38.139.667 Miles = 29,5%), al compararlo con el cierre de abr. 26 y Bancamiga (Bs.D 186.337.644 Miles = 749,6%), al compararlo con el cierre de may. 25.
- **BANCOS PEQUEÑOS:**
 - Principal aumento: Fondo Común (Bs.D 12.255.623 Miles = 41,9%), al compararlo con el cierre de abr. 26 e igualmente Fondo Común (Bs.D 37.261.257 Miles = 878,2%), al compararlo con el cierre de may. 25.
- **BANCOS MUY PEQUEÑOS:**
 - Principal aumento: Bangente (Bs.D 6.385.896 Miles = 52,2%), al compararlo con el cierre de abr. 26 y Activo (Bs.D 21.161.661 Miles = 524,0%), al compararlo con el cierre de may. 25.
 - Principal disminución: Banfanb (Bs.D -13.183 Miles = -0,1%), al compararlo con el cierre de abr. 26

PRINCIPALES VARIACIONES PORCENTUALES DE CAPTACIONES DEL PÚBLICO:

- **BANCOS GRANDES:**
 - Principal aumento: Provincial (66,1% = Bs.D 185.929.352 Miles), al compararlo con el cierre de abr. 26 y Nacional de Crédito (1.240,6% = Bs.D 510.974.189 Miles), al compararlo con el cierre de may. 25.

- **BANCOS MEDIANOS:**
 - Principal aumento: Del Tesoro (29,5% = Bs.D 38.139.667 Miles), al compararlo con el cierre de abr. 26 e igualmente Del Tesoro (1.021,0% = Bs.D 152.616.536 Miles), al compararlo con el cierre de may. 25.
- **BANCOS PEQUEÑOS:**
 - Principal aumento: Bancrecer (51,1% = Bs.D 8.268.637 Miles), al compararlo con el cierre de abr. 26 y Sofitasa (1.394,9% = Bs.D 21.411.500 Miles), al compararlo con el cierre de may. 25.
- **BANCOS MUY PEQUEÑOS:**
 - Principal aumento: Bangente (52,2% = Bs.D 6.385.896 Miles), al compararlo con el cierre de abr. 26 e igualmente Bangente (1.639,3% = Bs.D 17.556.123 Miles), al compararlo con el cierre de may. 25.
 - Principal disminución: Banfanb (-0,1% = Bs.D -13.183 Miles), al compararlo con el cierre de abr. 26

GRÁFICOS COMPARATIVOS COMPORTAMIENTO SEGMENTACIÓN CUOTA DE MERCADO DE LAS CAPTACIONES DEL PÚBLICO



Ganan cuota de mercado: Bancos Grandes y Pequeños

CARTERA DE CRÉDITOS BRUTA:

Al finalizar el mes de Mayo 2026, el sistema Banca Comercial y Universal presenta un total de cartera de créditos bruta de Bs.D 2.064.561 millones, superior en 18,4% con respecto al mes de abril 2026. Al comparar esta cifra con la obtenida en el mes de mayo 2025, es superior en 790,9%. Con relación al cierre de diciembre 2025, presenta aumento del 116,9%, (Bs.D 1.112.763 millones).

De esta cartera de créditos bruta, el 90,87% se concentró en los 10 primeros bancos que conforman este rubro, resultando igual al mes anterior. Al comparar esta concentración con la obtenida en el mes de mayo 2025, es inferior en -1,4 puntos porcentuales.

Cartera de Créditos Bruta	may-26			may-25		
	MM Bs.	Cuota M.	Intermed.	MM Bs.	Cuota M.	Intermed.
Venezuela	497.757	24,1%	39,2%	60.941	26,3%	38,3%
Banesco	349.475	16,9%	58,5%	36.180	15,6%	59,9%
Provincial	335.156	16,2%	71,7%	39.414	17,0%	99,5%
Mercantil	199.274	9,7%	45,6%	15.675	6,8%	37,6%
Nacional de Crédito	188.733	9,1%	34,2%	20.440	8,8%	49,6%
Bancamiga	96.888	4,7%	45,9%	14.065	6,1%	56,6%
Banco Digital de los Trabajadores	67.631	3,3%	62,0%	9.248	4,0%	37,8%
Del Tesoro	57.623	2,8%	34,4%	7.462	3,2%	49,9%
Banplus	42.000	2,0%	75,1%	6.198	2,7%	67,2%
Bancaribe	41.487	2,0%	57,4%	4.078	1,8%	37,2%
Bancrecer	29.844	1,4%	122,1%	2.167	0,9%	93,7%
Plaza	28.781	1,4%	52,2%	4.196	1,8%	62,6%
Exterior	25.367	1,2%	80,0%	2.961	1,3%	86,9%
Sofitasa	21.432	1,0%	93,4%	1.587	0,7%	103,4%
Fondo Común	17.435	0,8%	42,0%	1.635	0,7%	38,5%
Vzln. de Crédito	14.581	0,7%	50,9%	1.092	0,5%	30,4%
Bangente	14.467	0,7%	77,7%	678	0,3%	63,3%
Activo	12.255	0,6%	48,6%	1.386	0,6%	34,3%
R4 Banco	7.963	0,4%	76,7%	781	0,3%	59,3%
Del Sur	5.255	0,3%	57,1%	106	0,0%	16,9%
100% Banco	4.242	0,2%	29,4%	834	0,4%	61,1%
N58	2.315	0,1%	38,0%	78	0,0%	17,7%
Internacional de Desarrollo	2.092	0,1%	29,6%	237	0,1%	18,8%
Banfanb	1.295	0,1%	10,4%	121	0,1%	4,2%
Caroní	1.215	0,1%	9,2%	152	0,1%	11,6%
Agrícola de Vzla.	0	0,0%	0,0%	20	0,0%	16,7%
TOTAL SBCU	2.064.561		48,4%	231.732		50,1%

PRINCIPALES VARIACIONES ABSOLUTAS DE CARTERA DE CRÉDITOS BRUTA:

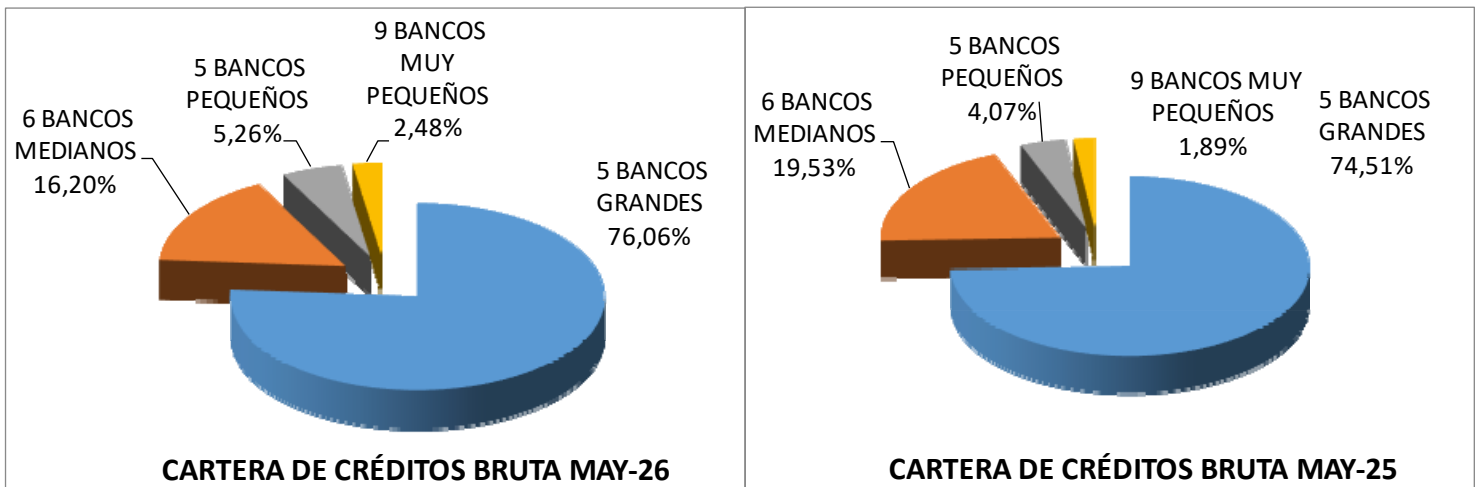
- **BANCOS GRANDES:**
 - Principal aumento: Venezuela (Bs.D 72.542.598 Miles = 17,1%), al compararlo con el cierre de abr. 26 e igualmente Venezuela (Bs.D 436.815.869 Miles = 716,8%), al compararlo con el cierre de may. 25.
- **BANCOS MEDIANOS:**
 - Principal aumento: Bancamiga (Bs.D 12.341.492 Miles = 14,6%), al compararlo con el cierre de abr. 26 e igualmente Bancamiga (Bs.D 82.823.176 Miles = 588,9%), al compararlo con el cierre de may. 25.

- **BANCOS PEQUEÑOS:**
 - Principal aumento: Bancrecer (Bs.D 5.134.168 Miles = 20,8%), al compararlo con el cierre de abr. 26 e igualmente Bancrecer (Bs.D 27.676.737 Miles = 1.277,1%), al compararlo con el cierre de may. 25.
- **BANCOS MUY PEQUEÑOS:**
 - Principal aumento: Bangente (Bs.D 3.672.606 Miles = 34,0%), al compararlo con el cierre de abr. 26 e igualmente Bangente (Bs.D 13.789.086 Miles = 2.033,8%), al compararlo con el cierre de may. 25.

PRINCIPALES VARIACIONES PORCENTUALES DE CARTERA DE CRÉDITOS BRUTA:

- **BANCOS GRANDES:**
 - Principal aumento: Nacional de Crédito (25,1% = Bs.D 37.850.458 Miles), al compararlo con el cierre de abr. 26 y Mercantil (1.171,3% = Bs.D 183.599.028 Miles), al compararlo con el cierre de may. 25.
- **BANCOS MEDIANOS:**
 - Principal aumento: Bancaribe (22,9% = Bs.D 7.738.047 Miles), al compararlo con el cierre de abr. 26 e igualmente Bancaribe (917,4% = Bs.D 37.409.627 Miles), al compararlo con el cierre de may. 25.
- **BANCOS PEQUEÑOS:**
 - Principal aumento: Fondo Común (22,8% = Bs.D 3.237.105 Miles), al compararlo con el cierre de abr. 26 y Bancrecer (1.277,1% = Bs.D 27.676.737 Miles), al compararlo con el cierre de may. 25.
- **BANCOS MUY PEQUEÑOS:**
 - Principal aumento: Caroní (50,0% = Bs.D 405.207 Miles), al compararlo con el cierre de abr. 26 y Del Sur (4.844,2% = Bs.D 5.148.845 Miles), al compararlo con el cierre de may. 25.

GRÁFICOS COMPARATIVOS COMPORTAMIENTO SEGMENTACIÓN CUOTA DE MERCADO DE LA CARTERA DE CRÉDITOS BRUTA



Ganan cuota de mercado: Bancos Grandes, Pequeños y Muy Pequeños

INTERMEDIACIÓN FINANCIERA:

La intermediación financiera disminuyó en -10,04 puntos porcentuales con respecto al mes de abril 2026 y disminuyó en -1,65 puntos porcentuales con respecto al mes de mayo 2025, al ubicarse la cartera de créditos bruta sobre las Captaciones del Público en un 48,45%, al cierre de mayo 2026.

COBERTURA DE LA MORA:

La Cobertura de la Mora (Provisión para Cartera de Créditos / Cartera de Créditos Vencidos + Litigio), se ubicó en 368,09%; disminuye en -4,83 puntos porcentuales con respecto al mes de abril 2026 y aumenta en 124,59 puntos porcentuales con respecto al mes de mayo 2025.

ÍNDICE DE MOROSIDAD:

Este índice, que representa la relación entre Créditos Vencidos más Litigio sobre el Total de la Cartera de Créditos Bruta, se ubicó en 0,85%; disminuye en -0,02 puntos porcentuales con respecto al mes de abril 2026 y disminuye en -0,72 puntos porcentuales con respecto al mes de mayo 2025. Con relación al cierre de diciembre 2025, presenta aumento de 0,01 puntos porcentuales.

Índice de Morosidad (Ordenado en la misma posición de la cartera de crédito bruta)	may-26	abr-26	dic-25	may-25
Venezuela	0,72%	0,78%	0,31%	0,85%
Banesco	0,31%	0,34%	0,28%	0,54%
Provincial	0,34%	0,25%	0,12%	0,89%
Mercantil	0,72%	0,71%	1,07%	1,85%
Nacional de Crédito	0,69%	0,67%	0,67%	1,66%
Bancamiga	2,66%	2,54%	2,48%	1,29%
Banco Digital de los Trabajadores	0,63%	0,57%	0,50%	1,56%
Del Tesoro	0,18%	0,20%	0,20%	1,03%
Banplus	3,95%	3,73%	4,51%	11,09%
Bancaribe	0,87%	0,71%	1,48%	4,91%
Bancrecer	7,66%	8,69%	9,28%	11,76%
Plaza	2,03%	1,81%	2,38%	2,92%
Exterior	0,29%	0,40%	3,60%	1,80%
Sofitasa	0,00%	0,00%	0,00%	0,00%
Fondo Común	0,43%	1,42%	0,90%	1,96%
VzIno. de Crédito	0,25%	0,14%	0,22%	1,19%
Bangente	1,60%	2,84%	6,62%	9,02%
Activo	2,15%	2,06%	0,91%	0,85%
R4 Banco	1,55%	2,18%	2,68%	4,85%
Del Sur	0,00%	0,00%	0,00%	6,69%
100% Banco	4,73%	4,91%	2,16%	3,93%
N58	0,07%	0,07%	0,10%	0,16%
Internacional de Desarrollo	0,00%	0,00%	0,00%	0,00%
Banfanb	2,33%	3,57%	1,50%	7,28%
Caroní	4,86%	7,30%	19,31%	15,96%
TOTAL SBCU	0,85%	0,88%	0,85%	1,57%

COMPORTAMIENTO ÍNDICE DE MOROSIDAD EN EL SISTEMA BCU:

- **BANCOS GRANDES:**
 - Mayor índice de morosidad: Mercantil (0,7%), al cierre de may. 26 e igualmente Mercantil (1,9%), al cierre de may. 25.
 - Menor índice de morosidad: Banesco (0,3%), al cierre de may. 26 e igualmente Banesco (0,5%), al cierre de may. 25.
- **BANCOS MEDIANOS:**
 - Mayor índice de morosidad: Banplus (4,0%), al cierre de may. 26 e igualmente Banplus (11,1%), al cierre de may. 25.
 - Menor índice de morosidad: Del Tesoro (0,2%), al cierre de may. 26 e igualmente Del Tesoro (1,0%), al cierre de may. 25.
- **BANCOS PEQUEÑOS:**
 - Mayor índice de morosidad: Bancrecer (7,7%), al cierre de may. 26 e igualmente Bancrecer (11,8%), al cierre de may. 25.
- **BANCOS MUY PEQUEÑOS:**
 - Mayor índice de morosidad: Caroní (4,9%), al cierre de may. 26 e igualmente Caroní (16,0%), al cierre de may. 25.

INVERSIONES EN TÍTULOS VALORES:

Al finalizar el mes de Mayo 2026, el sistema Banca Comercial y Universal ha invertido, en títulos valores, un total de Bs.D 2.298.653 millones (Bs.D 364.084 millones a May. 2025); de estas inversiones ha cedido, tras cumplir con ciertas regulaciones y condiciones, derechos de participación (Inversiones Cedidas) por un monto de Bs.D 0 millones (Bs.D 0 millones a May. 2025), por tal motivo presenta, al cierre del mes actual, un total de Inversiones en Títulos Valores, según balance de publicación, de Bs.D 2.298.653 millones, superior en 26,1% con respecto al mes de abril 2026 (Se destaca que en el mes actual este sistema presenta colocaciones en el Banco Central de Venezuela y Operaciones Interbancarias por un monto de Bs.D 491.690 millones, equivalente al 21,4% del Total de Inversiones en Títulos Valores). Al comparar el total de las inversiones en títulos valores con la obtenida en el mes de mayo 2025, es superior en 531,4%. Con relación al cierre de diciembre 2025, presenta aumento del 109,2%, (Bs.D 1.199.655 millones).

De estas inversiones en títulos valores, el 98,33% se concentró en los 10 primeros bancos que conforman este rubro, resultando inferior en -0,6 puntos porcentuales con respecto al mes de abril 2026. Al comparar esta concentración con la obtenida en el mes de mayo 2025, es inferior en -1,1 puntos porcentuales.

Inversiones en Títulos Valores	MM Bs.	Cuota M.	Coloc. B.C.V.
Venezuela	1.814.370	78,9%	16,3%
Del Tesoro	249.216	10,8%	60,4%
Bancamiga	98.614	4,3%	5,7%
Banco Digital de los Trabajadores	30.812	1,3%	14,7%
Nacional de Crédito	20.087	0,9%	29,9%
Banesco	11.562	0,5%	2,9%
Bancaribe	11.493	0,5%	0,0%

Inversiones en Títulos Valores	MM Bs.	Cuota M.	Coloc. B.C.V.
Del Sur	8.309	0,4%	9,0%
Banfanb	7.972	0,3%	75,2%
Provincial	7.856	0,3%	0,9%
Mercantil	7.628	0,3%	99,5%
Sofitasa	6.789	0,3%	0,0%
Fondo Común	6.636	0,3%	77,0%
Bangente	2.815	0,1%	99,9%
Bancrecer	2.711	0,1%	82,6%
Activo	2.703	0,1%	56,7%
Caroní	2.004	0,1%	44,5%
N58	1.792	0,1%	96,6%
Banplus	1.123	0,0%	0,0%
Exterior	1.070	0,0%	0,0%
Plaza	905	0,0%	0,0%
R4 Banco	829	0,0%	55,6%
VzIno. de Crédito	757	0,0%	94,5%
100% Banco	600	0,0%	0,0%
Agrícola de Vzla.	0	0,0%	0,0%
Internacional de Desarrollo	0	0,0%	0,0%
TOTAL SBCU	2.298.653		21,4%

PRINCIPALES VARIACIONES ABSOLUTAS DE INVERSIONES EN TÍTULOS VALORES:

- **BANCOS GRANDES:**
 - Principal aumento: Venezuela (Bs.D 373.086.623 Miles = 25,9%), al compararlo con el cierre de abr. 26 e igualmente Venezuela (Bs.D 1.497.448.942 Miles = 472,5%), al compararlo con el cierre de may. 25.
 - Principal disminución: Banesco (Bs.D -9.095.968 Miles = -44,0%), al compararlo con el cierre de abr. 26

- **BANCOS MEDIANOS:**
 - Principal aumento: Del Tesoro (Bs.D 69.828.524 Miles = 38,9%), al compararlo con el cierre de abr. 26 e igualmente Del Tesoro (Bs.D 219.872.850 Miles = 749,3%), al compararlo con el cierre de may. 25.

- **BANCOS PEQUEÑOS:**
 - Principal aumento: Fondo Común (Bs.D 4.999.989 Miles = 305,6%), al compararlo con el cierre de abr. 26 e igualmente Fondo Común (Bs.D 6.304.179 Miles = 1.900,5%), al compararlo con el cierre de may. 25.
 - Principal disminución: VzIno. de Crédito (Bs.D -849.911 Miles = -52,9%), al compararlo con el cierre de abr. 26

- **BANCOS MUY PEQUEÑOS:**
 - Principal aumento: Bangente (Bs.D 2.812.779 Miles = 122.868,4%), al compararlo con el cierre de abr. 26 y Del Sur (Bs.D 7.111.774 Miles = 593,9%), al compararlo con el cierre de may. 25.
 - Principal disminución: R4 Banco (Bs.D -517.628 Miles = -38,4%), al compararlo con el cierre de abr. 26

PRINCIPALES VARIACIONES PORCENTUALES DE INVERSIONES EN TÍTULOS VALORES:

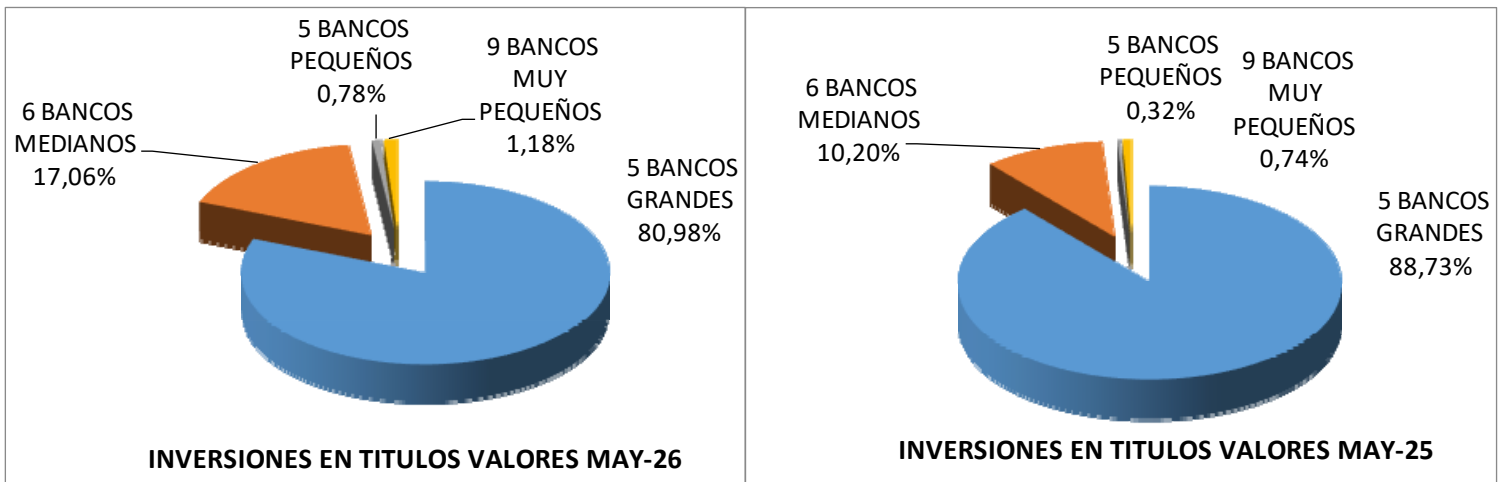
- **BANCOS GRANDES:**
 - Principal aumento: Mercantil (24.625,7% = Bs.D 7.596.742 Miles), al compararlo con el cierre de abr. 26 e igualmente Mercantil (8.939,9% = Bs.D 7.543.214 Miles), al compararlo con el cierre de may. 25.
 - Principal disminución: Banesco (-44,0% = Bs.D -9.095.968 Miles), al compararlo con el cierre de abr. 26

- **BANCOS MEDIANOS:**
 - Principal aumento: Del Tesoro (38,9% = Bs.D 69.828.524 Miles), al compararlo con el cierre de abr. 26 y Bancamiga (2.437,4% = Bs.D 94.727.738 Miles), al compararlo con el cierre de may. 25.

- **BANCOS PEQUEÑOS:**
 - Principal aumento: Fondo Común (305,6% = Bs.D 4.999.989 Miles), al compararlo con el cierre de abr. 26 y Vzln. de Crédito (3.904,7% = Bs.D 738.555 Miles), al compararlo con el cierre de may. 25.
 - Principal disminución: Vzln. de Crédito (-52,9% = Bs.D -849.911 Miles), al compararlo con el cierre de abr. 26

- **BANCOS MUY PEQUEÑOS:**
 - Principal aumento: Bangente (122.868,4% = Bs.D 2.812.779 Miles), al compararlo con el cierre de abr. 26 e igualmente Bangente (387.083,5% = Bs.D 2.814.341 Miles), al compararlo con el cierre de may. 25.
 - Principal disminución: R4 Banco (-38,4% = Bs.D -517.628 Miles), al compararlo con el cierre de abr. 26

GRÁFICOS COMPARATIVOS COMPORTAMIENTO SEGMENTACIÓN CUOTA DE MERCADO DE LAS INVERSIONES EN TÍTULOS VALORES



Ganan cuota de mercado: Bancos Medianos, Pequeños, Muy Pequeños

RESULTADO NETO ACUMULADO EN EL SEMESTRE:

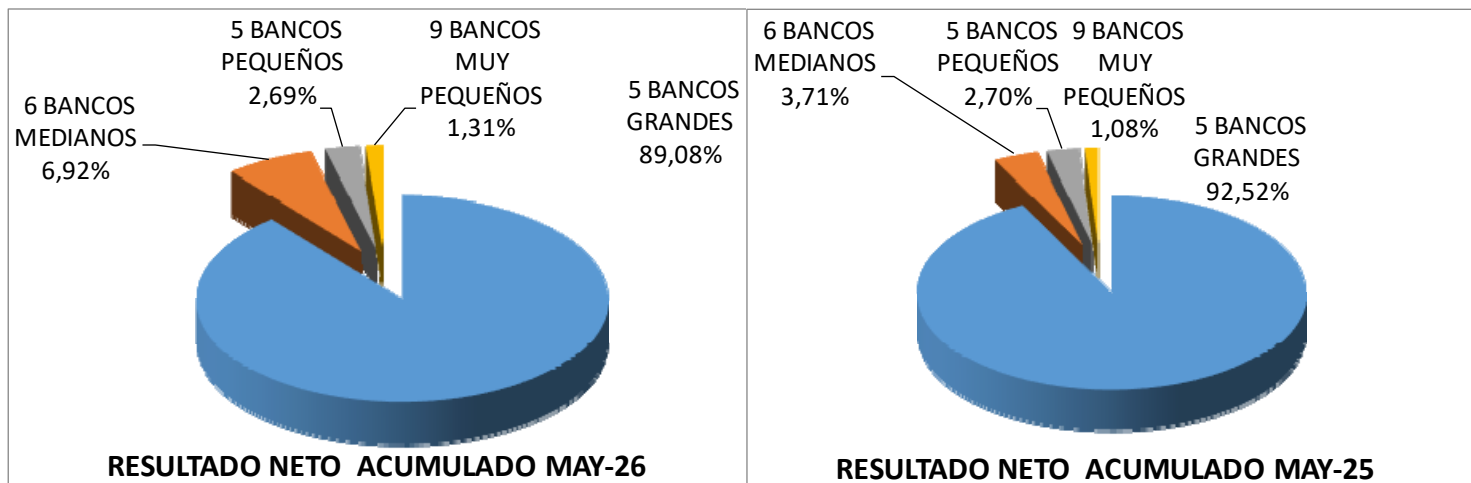
Al cierre del mes de Mayo 2026, el sistema Banca Comercial y Universal presenta un Resultado Neto Acumulado de Bs.D 458.482 millones, superior en 932,88% con respecto al resultado neto obtenido al cierre del mes de mayo 2025.

De este resultado, el 95,90% se concentró en los 10 primeros bancos que conforman este rubro, resultando inferior en -1,5 puntos porcentuales con respecto al mes de mayo 2025.

Utilidad Neta Acumulada	Del 01/01/2026 al 31/05/2026			Del 01/01/2025 al 31/05/2025		
	MM Bs.	% del SBCU	ROE Anualiz.	MM Bs.D.	% del SBCU	ROE Anualiz.
Venezuela	191.326	41,7%	75,2%	20.729	46,7%	57,0%
Banesco	74.652	16,3%	140,0%	7.211	16,2%	150,3%
Provincial	63.407	13,8%	95,0%	7.635	17,2%	103,4%
Mercantil	40.224	8,8%	108,4%	2.277	5,1%	62,1%
Nacional de Crédito	38.803	8,5%	90,2%	3.214	7,2%	57,3%
Bancamiga	9.791	2,1%	49,6%	156	0,4%	10,9%
Del Tesoro	6.878	1,5%	34,5%	435	1,0%	17,9%
Banco Digital de los Trabajadores	6.708	1,5%	45,0%	520	1,2%	27,2%
Vzln. de Crédito	4.034	0,9%	73,2%	772	1,7%	122,9%
Bancaribe	3.846	0,8%	51,6%	294	0,7%	36,9%
Banplus	2.958	0,6%	50,1%	168	0,4%	15,5%
Fondo Común	2.590	0,6%	108,1%	107	0,2%	36,8%
Sofitasa	2.552	0,6%	56,2%	156	0,4%	31,4%
Exterior	2.260	0,5%	70,0%	105	0,2%	35,8%
Activo	2.101	0,5%	76,9%	175	0,4%	80,0%
R4 Banco	1.858	0,4%	255,9%	173	0,4%	212,0%
Plaza	1.541	0,3%	40,6%	75	0,2%	14,3%
Del Sur	1.230	0,3%	13,6%	-22	0,0%	-1,6%
Bancrecer	884	0,2%	19,8%	57	0,1%	14,3%
Internacional de Desarrollo	308	0,1%	18712,7%	8	0,0%	21,6%
Banfanb	146	0,0%	43,3%	70	0,2%	46,4%
N58	128	0,0%	56,6%	7	0,0%	21,5%
Bangente	113	0,0%	11,7%	10	0,0%	7,7%
100% Banco	95	0,0%	13,0%	56	0,1%	53,4%
Caroní	47	0,0%	3,0%	1	0,0%	0,5%
Agrícola de Vzla.	0	0,0%	0,0%	0	0,0%	0,4%
TOTAL SBCU	458.482		81,5%	44.389		63,0%

NOTA: ROE = Resultado Neto anualizado / Patrimonio Promedio, aplicando el criterio metodológico de la Sudeban.

GRÁFICOS COMPARATIVOS COMPORTAMIENTO SEGMENTACIÓN CUOTA DE MERCADO DEL RESULTADO NETO ACUMULADO



Ganan cuota de mercado: Bancos Medianos y Muy Pequeños

RENTABILIDAD DEL PATRIMONIO (ROE):

El resultado neto acumulado, presentado al cierre del mes actual, ha permitido obtener un ROE (Resultado Neto / Patrimonio Promedio, aplicando el mismo criterio metodológico de la Sudeban) del 81,47% (63,01% al 31-may-2025).

RENTABILIDAD DEL ACTIVO (ROA):

Por otra parte, este resultado neto acumulado, ha permitido obtener un ROA (Resultado Neto / Activo Total Promedio, aplicando el mismo criterio metodológico de la Sudeban) del 19,86% (13,74% al 31-may-2025).

Comparativo de Rentabilidad Anualizada	Del 01/01/2026 al 31/05/2026				Del 01/01/2025 al 31/05/2025				Variac. Abs.	
	ROE	R	ROA	R	ROE	R	ROA	R	ROE	ROA
Venezuela	75,2%	9	19,5%	7	57,0%	8	13,0%	7	18,2 Pp	6,5 Pp
Banesco	140,0%	3	28,4%	3	150,3%	2	23,8%	4	-10,4 Pp	4,6 Pp
Provincial	95,0%	6	29,9%	2	103,4%	4	30,6%	1	-8,4 Pp	-0,6 Pp
Mercantil	108,4%	4	23,8%	4	62,1%	6	11,8%	8	46,3 Pp	12,0 Pp
Nacional de Crédito	90,2%	7	19,9%	6	57,3%	7	14,6%	5	32,9 Pp	5,2 Pp
Bancamiga	49,6%	16	10,8%	14	10,9%	22	1,5%	22	38,7 Pp	9,3 Pp
Del Tesoro	34,5%	20	6,3%	19	17,9%	18	2,9%	19	16,6 Pp	3,5 Pp
Banco Digital de los Trabajadores	45,0%	17	9,6%	17	27,2%	15	4,5%	15	17,8 Pp	5,2 Pp
Vzln. de Crédito	73,2%	10	20,1%	5	122,9%	3	25,8%	3	-49,7 Pp	-5,7 Pp
Bancaribe	51,6%	14	11,1%	13	36,9%	11	6,5%	11	14,7 Pp	4,6 Pp
Banplus	50,1%	15	9,9%	16	15,5%	19	3,4%	17	34,6 Pp	6,5 Pp
Fondo Común	108,1%	5	17,9%	10	36,8%	12	6,1%	13	71,3 Pp	11,8 Pp
Sofitasa	56,2%	13	19,1%	8	31,4%	14	14,0%	6	24,9 Pp	5,2 Pp
Exterior	70,0%	11	15,5%	11	35,8%	13	6,1%	12	34,2 Pp	9,4 Pp
Activo	76,9%	8	18,5%	9	80,0%	5	10,8%	9	-3,1 Pp	7,7 Pp

Comparativo de Rentabilidad Anualizada	Del 01/01/2026 al 31/05/2026				Del 01/01/2025 al 31/05/2025				Variac. Abs.	
	ROE	R	ROA	R	ROE	R	ROA	R	ROE	ROA
R4 Banco	255,9%	2	39,4%	1	212,0%	1	30,0%	2	43,9 Pp	9,4 Pp
Plaza	40,6%	19	6,2%	21	14,3%	21	2,3%	20	26,4 Pp	3,9 Pp
Del Sur	13,6%	22	10,3%	15	-1,6%	26	-1,3%	26	15,2 Pp	11,6 Pp
Bancrecer	19,8%	21	7,3%	18	14,3%	20	4,1%	16	5,5 Pp	3,1 Pp
Internacional de Desarrollo	18712,7%	1	13,5%	12	21,6%	16	1,4%	23	18691,1 Pp	12,1 Pp
Banfanb	43,3%	18	2,7%	22	46,4%	10	5,3%	14	-3,2 Pp	-2,6 Pp
N58	56,6%	12	6,3%	20	21,5%	17	2,9%	18	35,1 Pp	3,4 Pp
Bangente	11,7%	24	1,7%	24	7,7%	23	2,0%	21	4,0 Pp	-0,2 Pp
100% Banco	13,0%	23	2,1%	23	53,4%	9	8,5%	10	-40,4 Pp	-6,5 Pp
Caroní	3,0%	25	1,0%	25	0,5%	24	0,2%	24	2,5 Pp	0,8 Pp
TOTAL SBCU	81,5%		19,9%		63,0%		13,7%		18,5 Pp	6,1 Pp

Se aplica la misma metodología de cálculo de la Sudeban: **ROE** = Resultado Neto entre Patrimonio Promedio. **ROA** = Resultado Neto entre Activo Promedio. Datos ordenados ascendentemente en función al Resultado Neto Acumulado de cada Banco. Celdas resaltadas corresponde a estadística de los 10 primeros en cada columna.

- **COMPORTAMIENTO DEL ROE EN EL SISTEMA BCU:**
- **BANCOS GRANDES:**
 - Mayor Roe: Banesco (140,0%), al cierre de may. 26 e igualmente Banesco (150,3%), al cierre de may. 25.
 - Menor Roe: Venezuela (75,2%), al cierre de may. 26 e igualmente Venezuela (57,0%), al cierre de may. 25.
- **BANCOS MEDIANOS:**
 - Mayor Roe: Bancaribe (51,6%), al cierre de may. 26 e igualmente Bancaribe (36,9%), al cierre de may. 25.
 - Menor Roe: Del Tesoro (34,5%), al cierre de may. 26 y Bancamiga (10,9%), al cierre de may. 25.
- **BANCOS PEQUEÑOS:**
 - Mayor Roe: Fondo Común (108,1%), al cierre de may. 26 y VzIno. de Crédito (122,9%), al cierre de may. 25.
 - Menor Roe: Bancrecer (19,8%), al cierre de may. 26 e igualmente Bancrecer (14,3%), al cierre de may. 25.
- **BANCOS MUY PEQUEÑOS:**
 - Mayor Roe: Internacional de Desarrollo (18.712,7%), al cierre de may. 26 y R4 Banco (212,0%), al cierre de may. 25.
 - Menor Roe: Caroní (3,0%), al cierre de may. 26 y Del Sur (-1,6%), al cierre de may. 25.

COMPORTAMIENTO DEL ROA EN EL SISTEMA BCU:

- **BANCOS GRANDES:**
 - Mayor Roa: Provincial (29,9%), al cierre de may. 26 e igualmente Provincial (30,6%), al cierre de may. 25.

- Menor Roa: Venezuela (19,5%), al cierre de may. 26 y Mercantil (11,8%), al cierre de may. 25.
- **BANCOS MEDIANOS:**
 - Mayor Roa: Bancaribe (11,1%), al cierre de may. 26 e igualmente Bancaribe (6,5%), al cierre de may. 25.
 - Menor Roa: Plaza (6,2%), al cierre de may. 26 y Bancamiga (1,5%), al cierre de may. 25.
- **BANCOS PEQUEÑOS:**
 - Mayor Roa: VzIno. de Crédito (20,1%), al cierre de may. 26 e igualmente VzIno. de Crédito (25,8%), al cierre de may. 25.
 - Menor Roa: Bancrecer (7,3%), al cierre de may. 26 e igualmente Bancrecer (4,1%), al cierre de may. 25.
- **BANCOS MUY PEQUEÑOS:**
 - Mayor Roa: R4 Banco (39,4%), al cierre de may. 26 e igualmente R4 Banco (30,0%), al cierre de may. 25.
 - Menor Roa: Caroní (1,0%), al cierre de may. 26 y Del Sur (-1,3%), al cierre de may. 25.

NOTAS DE INTERES:

BANCOS GRANDES SEGÚN TOTAL ACTIVO:

Venezuela (BU), Banesco (BU), Provincial (BU), Nacional de Crédito (BU) y Mercantil (BU).

BANCOS MEDIANOS SEGÚN TOTAL ACTIVO:

Del Tesoro (BU), Bancamiga (BU), Banco Digital de los Trabajadores (BU), Bancaribe (BU), Banplus (BU) y Plaza (BU).

BANCOS PEQUEÑOS SEGÚN TOTAL ACTIVO:

VzIno. de Crédito (BU), Fondo Común (BU), Exterior (BU), Bancrecer (BC) y Sofitasa (BU).

BANCOS MUY PEQUEÑOS SEGÚN TOTAL ACTIVO:

Del Sur (BU), Activo (BU), Bangente (BC), 100% Banco (BU), Caroní (BU), Banfanb (BU), R4 Banco (BC), N58 (BU) e Internacional de Desarrollo (BU).

BANCOS UNIVERSALES:

Venezuela, Banesco, Provincial, Nacional de Crédito, Mercantil, Del Tesoro, Bancamiga, Banco Digital de los Trabajadores, Bancaribe, Banplus, Plaza, VzIno. de Crédito, Fondo Común, Exterior, Sofitasa, Del Sur, Activo, 100% Banco, Caroní, Banfanb, N58 e Internacional de Desarrollo.

BANCOS COMERCIALES:

Bancrecer, Bangente y R4 Banco.