

ANÁLISIS DEL SISTEMA BANCA COMERCIAL Y UNIVERSAL (*) ABRIL 2026

INFORME

(*) No consolidado con oficinas y sucursales en el exterior.

INTRODUCCIÓN:

El resultado de este informe se basa en la publicación que hacen los bancos de sus balances y estados de resultados en la prensa nacional, de acuerdo a normas establecidas en la Ley General de Bancos y Otras Instituciones Financieras.

Al cierre del mes en análisis se encuentran operando un total de 25 Bancos: 22 Bancos Universales y 3 Bancos Comerciales.

De acuerdo al balance publicado en el mes actual y en función a la cuota de mercado del Total del Activo que cada banco posee con respecto al sistema Banca Comercial y Universal, hemos clasificado los bancos en: 6 bancos grandes, 5 bancos medianos, 7 bancos pequeños y 7 bancos muy pequeños, aplicando el siguiente criterio:

Cuota de Mercado Activo Total mayor del 5,00%	Banco Grande
Cuota de Mercado Activo Total entre el 1,00% y 4,99%	Banco Mediano
Cuota de Mercado Activo Total entre el 0,50% y 0,99%	Banco Pequeño
Cuota de Mercado Activo Total menos del 0,50%	Banco Muy Pequeño

La relación de los bancos clasificados se encuentra en las "NOTAS DE INTERES" al final de este informe.

CAPTACIONES DEL PÚBLICO:

Al finalizar el mes de Abril 2026, el sistema Banca Comercial y Universal cierra con un total de Captaciones del Público de Bs.D 2.980.960 millones, superior en 11,3% con respecto al mes de marzo 2026. Al comparar esta cifra con la obtenida en el mes de abril 2025, se observa un aumento del 634,2%. Con relación al cierre de diciembre 2025, presenta aumento del 106,4%, (Bs.D 1.536.643 millones).

De estas captaciones del público, el 91,53% se concentró en los 10 primeros bancos que conforman este rubro, resultando inferior en -0,4 puntos porcentuales con respecto al mes de marzo 2026. Al comparar esta concentración con la obtenida en el mes de abril 2025, es superior en 0,1 puntos porcentuales.

Captaciones del Público	MM Bs.D.	Cuota M.	Ctas. Ctes.	Ahorro	Plazo	Otros
Venezuela	897.015	30,09%	93%	6%	0%	1%
Banesco	421.240	14,13%	97%	3%	0%	0%
Nacional de Crédito	340.041	11,41%	96%	4%	0%	0%
Provincial	281.358	9,44%	94%	5%	0%	1%
Mercantil	269.480	9,04%	84%	9%	0%	7%
Bancamiga	187.186	6,28%	100%	0%	0%	0%
Del Tesoro	129.425	4,34%	99%	1%	0%	0%
Banco Digital de los Trabajadores	91.405	3,07%	98%	1%	0%	1%
Bancaribe	64.122	2,15%	95%	5%	0%	0%
Plaza	47.148	1,58%	99%	1%	0%	0%

Captaciones del Público	MM Bs.D.	Cuota M.	Ctas. Ctes.	Ahorro	Plazo	Otros
Banplus	45.251	1,52%	99%	1%	0%	0%
Fondo Común	29.248	0,98%	91%	9%	0%	0%
Exterior	25.427	0,85%	94%	5%	0%	1%
Vzln. de Crédito	24.074	0,81%	83%	4%	0%	13%
Activo	20.847	0,70%	99%	1%	0%	0%
Sofitasa	18.910	0,63%	98%	2%	0%	0%
Bancrecer	16.166	0,54%	99%	0%	0%	1%
Banfanb	12.500	0,42%	99%	0%	0%	1%
Bangente	12.241	0,41%	100%	0%	0%	0%
100% Banco	10.150	0,34%	96%	3%	0%	1%
Caroní	9.158	0,31%	93%	7%	0%	0%
R4 Banco	8.586	0,29%	100%	0%	0%	0%
Del Sur	8.364	0,28%	96%	4%	0%	1%
Internacional de Desarrollo	6.277	0,21%	36%	0%	64%	0%
N58	5.337	0,18%	100%	0%	0%	0%
Agrícola de Vzla.	0	0,00%	0%	0%	0%	100%
TOTAL SBCU	2.980.960		94,21%	4,5%	0,2%	1,1%

PRINCIPALES VARIACIONES ABSOLUTAS DE CAPTACIONES DEL PÚBLICO:

- **BANCOS GRANDES:**
 - Principal aumento: Venezuela (Bs.D 93.679.573 Miles = 11,7%), al compararlo con el cierre de mar. 26 e igualmente Venezuela (Bs.D 758.301.521 Miles = 546,7%), al compararlo con el cierre de abr. 25.
 - Principal disminución: Banesco (Bs.D -13.630.567 Miles = -3,1%), al compararlo con el cierre de mar. 26
- **BANCOS MEDIANOS:**
 - Principal aumento: Bancamiga (Bs.D 30.011.771 Miles = 19,1%), al compararlo con el cierre de mar. 26 e igualmente Bancamiga (Bs.D 165.532.001 Miles = 764,4%), al compararlo con el cierre de abr. 25.
- **BANCOS PEQUEÑOS:**
 - Principal aumento: Del Sur (Bs.D 4.953.520 Miles = 145,2%), al compararlo con el cierre de mar. 26 y Fondo Común (Bs.D 25.619.500 Miles = 706,0%), al compararlo con el cierre de abr. 25.
 - Principal disminución: Activo (Bs.D -670.231 Miles = -3,1%), al compararlo con el cierre de mar. 26
- **BANCOS MUY PEQUEÑOS:**
 - Principal aumento: Banfanb (Bs.D 2.285.635 Miles = 22,4%), al compararlo con el cierre de mar. 26 y Bangente (Bs.D 11.251.447 Miles = 1.136,8%), al compararlo con el cierre de abr. 25.
 - Principal disminución: R4 Banco (Bs.D -223.660 Miles = -2,5%), al compararlo con el cierre de mar. 26

PRINCIPALES VARIACIONES PORCENTUALES DE CAPTACIONES DEL PÚBLICO:

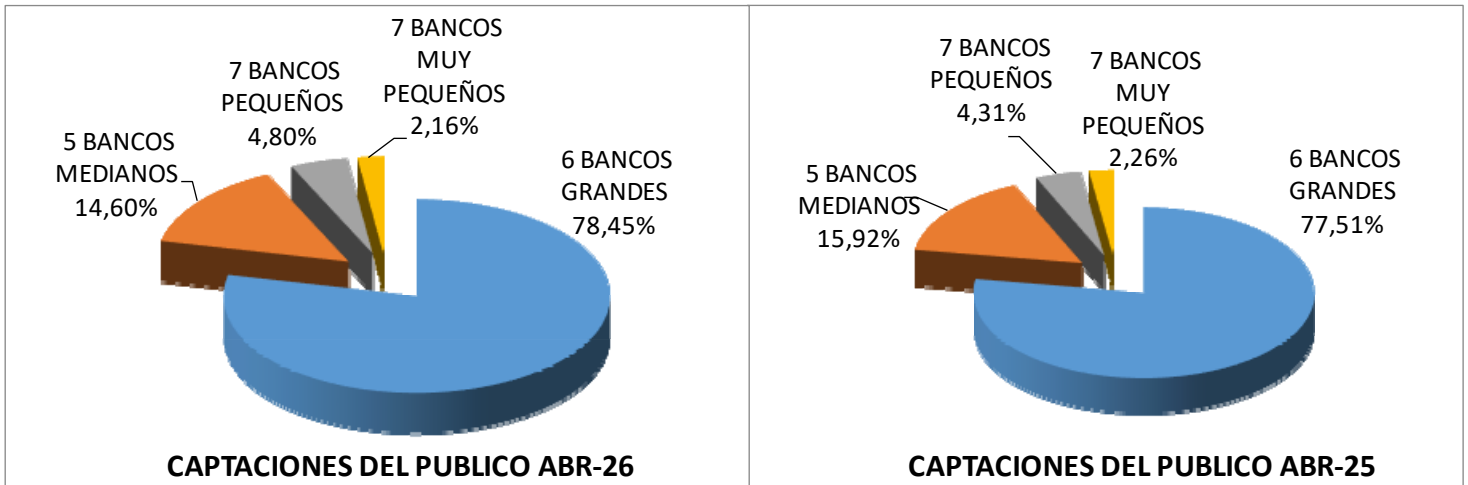
- **BANCOS GRANDES:**
 - Principal aumento: Del Tesoro (92,5% = Bs.D 62.195.025 Miles), al compararlo con el cierre de mar. 26 y Nacional de Crédito (854,8% = Bs.D 304.427.925 Miles), al compararlo con el cierre de abr. 25.
 - Principal disminución: Banesco (-3,1% = Bs.D -13.630.567 Miles), al compararlo con el cierre de mar. 26

- **BANCOS MEDIANOS:**
 - Principal aumento: Banplus (19,8% = Bs.D 7.472.564 Miles), al compararlo con el cierre de mar. 26 y Bancamiga (764,4% = Bs.D 165.532.001 Miles), al compararlo con el cierre de abr. 25.

- **BANCOS PEQUEÑOS:**
 - Principal aumento: Del Sur (145,2% = Bs.D 4.953.520 Miles), al compararlo con el cierre de mar. 26 e igualmente Del Sur (1.376,1% = Bs.D 7.797.745 Miles), al compararlo con el cierre de abr. 25.
 - Principal disminución: Activo (-3,1% = Bs.D -670.231 Miles), al compararlo con el cierre de mar. 26

- **BANCOS MUY PEQUEÑOS:**
 - Principal aumento: N58 (60,4% = Bs.D 2.010.440 Miles), al compararlo con el cierre de mar. 26 e igualmente N58 (1.249,2% = Bs.D 4.940.999 Miles), al compararlo con el cierre de abr. 25.
 - Principal disminución: R4 Banco (-2,5% = Bs.D -223.660 Miles), al compararlo con el cierre de mar. 26

GRÁFICOS COMPARATIVOS COMPORTAMIENTO SEGMENTACIÓN CUOTA DE MERCADO DE LAS CAPTACIONES DEL PÚBLICO



Ganan cuota de mercado: Bancos Grandes y Pequeños

CARTERA DE CRÉDITOS BRUTA:

Al finalizar el mes de Abril 2026, el sistema Banca Comercial y Universal presenta un total de cartera de créditos bruta de Bs.D 1.743.480 millones, superior en 8,9% con respecto al mes de marzo 2026. Al comparar esta cifra con la obtenida en el mes de abril 2025, es superior en 779,1%. Con relación al cierre de diciembre 2025, presenta aumento del 83,2%, (Bs.D 791.682 millones).

De esta cartera de créditos bruta, el 90,87% se concentró en los 10 primeros bancos que conforman este rubro, resultando igual al mes anterior. Al comparar esta concentración con la obtenida en el mes de abril 2025, es inferior en -1,2 puntos porcentuales.

Cartera de Créditos Bruta	abr-26			abr-25		
	MM Bs.	Cuota M.	Intermed.	MM Bs.	Cuota M.	Intermed.
Venezuela	425.214	24,4%	47,4%	51.567	26,0%	37,2%
Provincial	287.992	16,5%	102,4%	33.125	16,7%	95,5%
Banesco	281.661	16,2%	66,9%	31.222	15,7%	56,9%
Mercantil	175.240	10,1%	65,0%	13.351	6,7%	35,9%
Nacional de Crédito	150.883	8,7%	44,4%	17.531	8,8%	49,2%
Bancamiga	84.546	4,8%	45,2%	11.745	5,9%	54,2%
Banco Digital de los Trabajadores	60.160	3,5%	65,8%	8.508	4,3%	43,1%
Del Tesoro	48.445	2,8%	37,4%	6.583	3,3%	48,3%
Banplus	36.370	2,1%	80,4%	5.502	2,8%	68,8%
Bancaribe	33.749	1,9%	52,6%	3.536	1,8%	38,9%
Plaza	26.856	1,5%	57,0%	3.545	1,8%	57,4%
Bancrecer	24.710	1,4%	152,9%	1.845	0,9%	93,4%
Exterior	21.421	1,2%	84,2%	2.587	1,3%	77,5%
Sofitasa	19.237	1,1%	101,7%	1.244	0,6%	91,6%
Fondo Común	14.198	0,8%	48,5%	1.409	0,7%	38,8%
Vzln. de Crédito	12.282	0,7%	51,0%	1.114	0,6%	33,8%
Bangente	10.794	0,6%	88,2%	606	0,3%	61,3%
Activo	10.353	0,6%	49,7%	1.197	0,6%	35,9%
R4 Banco	6.067	0,3%	70,7%	657	0,3%	65,5%
Del Sur	4.431	0,3%	53,0%	50	0,0%	8,8%
100% Banco	3.430	0,2%	33,8%	827	0,4%	62,8%
Internacional de Desarrollo	1.865	0,1%	29,7%	207	0,1%	13,4%
N58	1.804	0,1%	33,8%	61	0,0%	15,4%
Banfanb	960	0,1%	7,7%	127	0,1%	4,5%
Caroní	810	0,0%	8,8%	164	0,1%	14,5%
Agrícola de Vzla.	0	0,0%	0,0%	18	0,0%	69,9%
TOTAL SBCU	1.743.480		58,5%	198.329		48,8%

PRINCIPALES VARIACIONES ABSOLUTAS DE CARTERA DE CRÉDITOS BRUTA:

- **BANCOS GRANDES:**

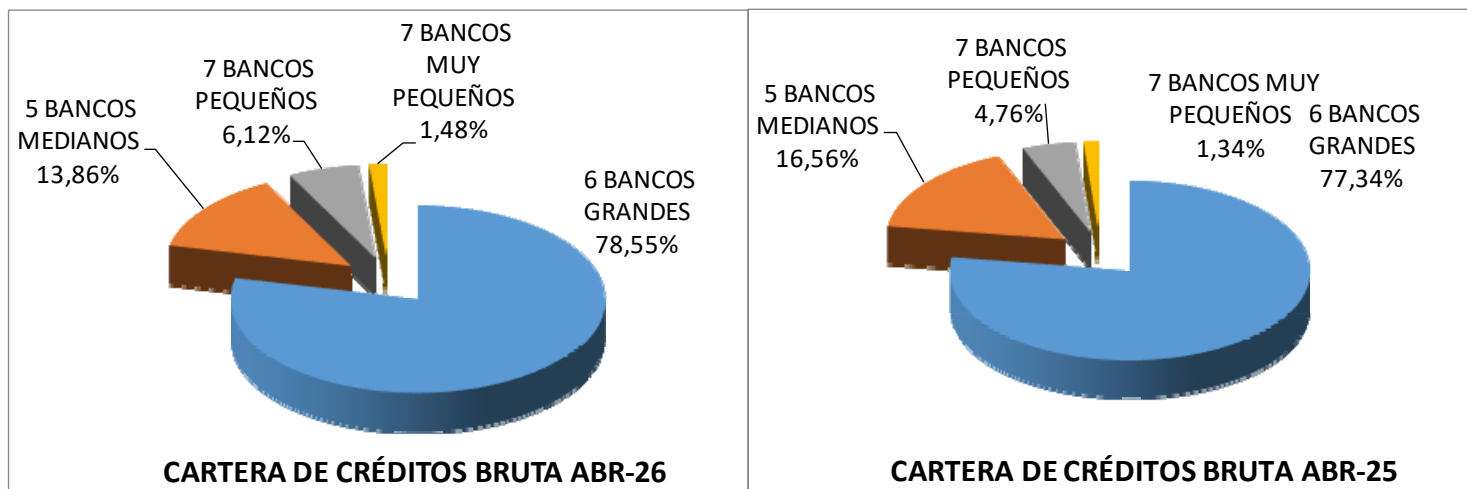
- Principal aumento: Venezuela (Bs.D 38.754.466 Miles = 10,0%), al compararlo con el cierre de mar. 26 e igualmente Venezuela (Bs.D 373.647.115 Miles = 724,6%), al compararlo con el cierre de abr. 25.

- **BANCOS MEDIANOS:**
 - Principal aumento: Banplus (Bs.D 3.422.140 Miles = 10,4%), al compararlo con el cierre de mar. 26 y Bancamiga (Bs.D 72.800.957 Miles = 619,8%), al compararlo con el cierre de abr. 25.
- **BANCOS PEQUEÑOS:**
 - Principal aumento: Sofitasa (Bs.D 3.005.644 Miles = 18,5%), al compararlo con el cierre de mar. 26 y Bancrecer (Bs.D 22.864.301 Miles = 1.239,0%), al compararlo con el cierre de abr. 25.
- **BANCOS MUY PEQUEÑOS:**
 - Principal aumento: R4 Banco (Bs.D 847.032 Miles = 16,2%), al compararlo con el cierre de mar. 26 y Bangente (Bs.D 10.188.021 Miles = 1.679,9%), al compararlo con el cierre de abr. 25.
 - Principal disminución: Banfanb (Bs.D -35.461 Miles = -3,6%), al compararlo con el cierre de mar. 26

PRINCIPALES VARIACIONES PORCENTUALES DE CARTERA DE CRÉDITOS BRUTA:

- **BANCOS GRANDES:**
 - Principal aumento: Mercantil (13,1% = Bs.D 20.273.015 Miles), al compararlo con el cierre de mar. 26 e igualmente Mercantil (1.212,6% = Bs.D 161.889.602 Miles), al compararlo con el cierre de abr. 25.
- **BANCOS MEDIANOS:**
 - Principal aumento: Banplus (10,4% = Bs.D 3.422.140 Miles), al compararlo con el cierre de mar. 26 y Bancaribe (854,4% = Bs.D 30.213.149 Miles), al compararlo con el cierre de abr. 25.
- **BANCOS PEQUEÑOS:**
 - Principal aumento: Sofitasa (18,5% = Bs.D 3.005.644 Miles), al compararlo con el cierre de mar. 26 y Del Sur (8.810,5% = Bs.D 4.381.615 Miles), al compararlo con el cierre de abr. 25.
- **BANCOS MUY PEQUEÑOS:**
 - Principal aumento: R4 Banco (16,2% = Bs.D 847.032 Miles), al compararlo con el cierre de mar. 26 y N58 (2.865,5% = Bs.D 1.743.069 Miles), al compararlo con el cierre de abr. 25.
 - Principal disminución: Caroní (-3,6% = Bs.D -30.500 Miles), al compararlo con el cierre de mar. 26

GRÁFICOS COMPARATIVOS COMPORTAMIENTO SEGMENTACIÓN CUOTA DE MERCADO DE LA CARTERA DE CRÉDITOS BRUTA



Ganan cuota de mercado: Bancos Grandes, Pequeños y Muy Pequeños

INTERMEDIACIÓN FINANCIERA:

La intermediación financiera disminuyó en -1,27 puntos porcentuales con respecto al mes de marzo 2026 y aumentó en 9,64 puntos porcentuales con respecto al mes de abril 2025, al ubicarse la cartera de créditos bruta sobre las Captaciones del Público en un 58,49%, al cierre de abril 2026.

COBERTURA DE LA MORA:

La Cobertura de la Mora (Provisión para Cartera de Créditos / Cartera de Créditos Vencidos + Litigio), se ubicó en 372,92%; aumenta en 2,63 puntos porcentuales con respecto al mes de marzo 2026 y aumenta en 137,87 puntos porcentuales con respecto al mes de abril 2025.

ÍNDICE DE MOROSIDAD:

Este índice, que representa la relación entre Créditos Vencidos más Litigio sobre el Total de la Cartera de Créditos Bruta, se ubicó en 0,88%; disminuye en -0,01 puntos porcentuales con respecto al mes de marzo 2026 y disminuye en -0,69 puntos porcentuales con respecto al mes de abril 2025. Con relación al cierre de diciembre 2025, presenta aumento de 0,03 puntos porcentuales.

Índice de Morosidad (Ordenado en la misma posición de la cartera de crédito bruta)	abr-26	mar-26	dic-25	abr-25
Venezuela	0,78%	0,56%	0,31%	0,93%
Provincial	0,25%	0,17%	0,12%	0,87%
Banesco	0,34%	0,29%	0,28%	0,52%
Mercantil	0,71%	1,19%	1,07%	2,03%
Nacional de Crédito	0,67%	0,69%	0,67%	0,92%
Bancamiga	2,54%	2,23%	2,48%	1,65%
Banco Digital de los Trabajadores	0,57%	0,62%	0,50%	1,54%
Del Tesoro	0,20%	0,19%	0,20%	2,92%

Índice de Morosidad (Ordenado en la misma posición de la cartera de crédito bruta)	abr-26	mar-26	dic-25	abr-25
Banplus	3,73%	4,64%	4,51%	9,16%
Bancaribe	0,71%	0,87%	1,48%	4,40%
Plaza	1,81%	1,98%	2,38%	3,03%
Bancrecer	8,69%	9,22%	9,28%	11,67%
Exterior	0,40%	0,41%	3,60%	1,88%
Sofitasa	0,00%	0,00%	0,00%	0,00%
Fondo Común	1,42%	1,61%	0,90%	2,25%
Vzln. de Crédito	0,14%	0,10%	0,22%	2,75%
Bangente	2,84%	3,85%	6,62%	5,60%
Activo	2,06%	2,21%	0,91%	0,84%
R4 Banco	2,18%	2,99%	2,68%	4,74%
Del Sur	0,00%	0,00%	0,00%	10,87%
100% Banco	4,91%	5,12%	2,16%	3,59%
Internacional de Desarrollo	0,00%	0,00%	0,00%	0,00%
N58	0,07%	0,15%	0,10%	0,00%
Banfanb	3,57%	3,92%	1,50%	4,30%
Caroní	7,30%	6,95%	19,31%	13,30%
Agrícola de Vzla.	0,00%	0,00%	34,08%	30,54%
TOTAL SBCU	0,88%	0,88%	0,85%	1,57%

COMPORTAMIENTO ÍNDICE DE MOROSIDAD EN EL SISTEMA BCU:

- **BANCOS GRANDES:**
 - Mayor índice de morosidad: Venezuela (0,8%), al cierre de abr. 26 y Del Tesoro (2,9%), al cierre de abr. 25.
 - Menor índice de morosidad: Del Tesoro (0,2%), al cierre de abr. 26 y Banesco (0,5%), al cierre de abr. 25.
- **BANCOS MEDIANOS:**
 - Mayor índice de morosidad: Banplus (3,7%), al cierre de abr. 26 e igualmente Banplus (9,2%), al cierre de abr. 25.
 - Menor índice de morosidad: Banco Digital de los Trabajadores (0,6%), al cierre de abr. 26 e igualmente Banco Digital de los Trabajadores (1,5%), al cierre de abr. 25.
- **BANCOS PEQUEÑOS:**
 - Mayor índice de morosidad: Bancrecer (8,7%), al cierre de abr. 26 e igualmente Bancrecer (11,7%), al cierre de abr. 25.
- **BANCOS MUY PEQUEÑOS:**
 - Mayor índice de morosidad: Caroní (7,3%), al cierre de abr. 26 e igualmente Caroní (13,3%), al cierre de abr. 25.
 - Menor índice de morosidad: Internacional de Desarrollo (0,0%), al cierre de abr. 26 e igualmente Internacional de Desarrollo (0,0%), al cierre de abr. 25.

INVERSIONES EN TÍTULOS VALORES:

Al finalizar el mes de Abril 2026, el sistema Banca Comercial y Universal ha invertido, en títulos valores, un total de Bs.D 1.823.195 millones (Bs.D 327.255 millones a Abr. 2025); de estas inversiones ha cedido, tras cumplir con ciertas regulaciones y condiciones, derechos de participación (Inversiones Cedidas) por un monto de Bs.D 0 millones (Bs.D 0 millones a Abr. 2025), por tal motivo presenta, al cierre del mes actual, un total de Inversiones en Títulos Valores, según balance de publicación, de Bs.D 1.823.195 millones, superior en 5,9% con respecto al mes de marzo 2026 (Se destaca que en el mes actual este sistema presenta colocaciones en el Banco Central de Venezuela y Operaciones Interbancarias por un monto de Bs.D 440.695 millones, equivalente al 24,2% del Total de Inversiones en Títulos Valores). Al comparar el total de las inversiones en títulos valores con la obtenida en el mes de abril 2025, es superior en 457,1%. Con relación al cierre de diciembre 2025, presenta aumento del 65,9%, (Bs.D 724.196 millones).

De estas inversiones en títulos valores, el 98,90% se concentró en los 10 primeros bancos que conforman este rubro, resultando igual al mes anterior. Al comparar esta concentración con la obtenida en el mes de abril 2025, es inferior en -0,5 puntos porcentuales.

Inversiones en Títulos Valores	MM Bs.D.	Cuota M.	Coloc. B.C.V...
Venezuela	1.441.284	79,1%	17,7%
Del Tesoro	179.387	9,8%	83,2%
Bancamiga	86.628	4,8%	5,7%
Banco Digital de los Trabajadores	24.119	1,3%	3,8%
Banesco	20.658	1,1%	52,1%
Nacional de Crédito	20.125	1,1%	32,4%
Bancaribe	10.583	0,6%	1,4%
Provincial	7.492	0,4%	8,5%
Del Sur	6.906	0,4%	4,1%
Sofitasa	6.001	0,3%	0,0%
Banfanb	5.877	0,3%	84,7%
Activo	2.936	0,2%	65,3%
Fondo Común	1.636	0,1%	15,6%
Vzln. de Crédito	1.607	0,1%	97,7%
Caroní	1.400	0,1%	40,4%
R4 Banco	1.347	0,1%	75,9%
N58	1.161	0,1%	95,3%
Banplus	990	0,1%	0,0%
Exterior	905	0,0%	0,0%
Bancrecer	823	0,0%	49,5%
Plaza	795	0,0%	0,0%
100% Banco	501	0,0%	0,0%
Mercantil	31	0,0%	0,0%
Bangente	2	0,0%	0,0%
Agrícola de Vzla.	0	0,0%	0,0%
Internacional de Desarrollo	0	0,0%	0,0%
TOTAL SBCU	1.823.195		24,2%

PRINCIPALES VARIACIONES ABSOLUTAS DE INVERSIONES EN TÍTULOS VALORES:

- **BANCOS GRANDES:**
 - Principal aumento: Del Tesoro (Bs.D 29.490.651 Miles = 19,7%), al compararlo con el cierre de mar. 26 y Venezuela (Bs.D 1.155.541.058 Miles = 404,4%), al compararlo con el cierre de abr. 25.
 - Principal disminución: Ninguno, al compararlo con el cierre de mar. 26 y Mercantil (Bs.D -30.378 Miles = -49,6%), al compararlo con el cierre de abr. 25.
- **BANCOS MEDIANOS:**
 - Principal aumento: Bancamiga (Bs.D 60.966.038 Miles = 237,6%), al compararlo con el cierre de mar. 26 e igualmente Bancamiga (Bs.D 83.171.331 Miles = 2.406,4%), al compararlo con el cierre de abr. 25.
- **BANCOS PEQUEÑOS:**
 - Principal aumento: Vzln. de Crédito (Bs.D 1.554.403 Miles = 2.934,1%), al compararlo con el cierre de mar. 26 y Del Sur (Bs.D 5.838.628 Miles = 546,8%), al compararlo con el cierre de abr. 25.
 - Principal disminución: Activo (Bs.D -271.997 Miles = -8,5%), al compararlo con el cierre de mar. 26
- **BANCOS MUY PEQUEÑOS:**
 - Principal aumento: Banfanb (Bs.D 844.358 Miles = 16,8%), al compararlo con el cierre de mar. 26 e igualmente Banfanb (Bs.D 5.016.471 Miles = 583,1%), al compararlo con el cierre de abr. 25.
 - Principal disminución: Bangente (Bs.D -2.874.899 Miles = -99,9%), al compararlo con el cierre de mar. 26

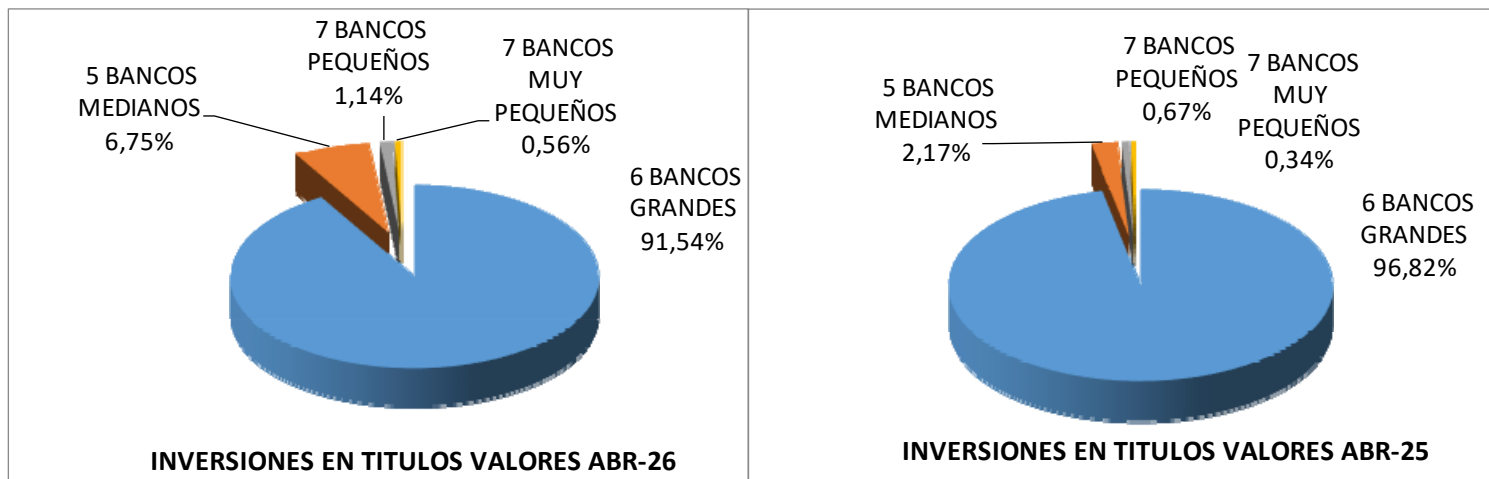
PRINCIPALES VARIACIONES PORCENTUALES DE INVERSIONES EN TÍTULOS VALORES:

- **BANCOS GRANDES:**
 - Principal aumento: Nacional de Crédito (28,1% = Bs.D 4.413.675 Miles), al compararlo con el cierre de mar. 26 y Banesco (1.066,9% = Bs.D 18.888.007 Miles), al compararlo con el cierre de abr. 25.
 - Principal disminución: Ninguno, al compararlo con el cierre de mar. 26 y Mercantil (-49,6% = Bs.D -30.378 Miles), al compararlo con el cierre de abr. 25.
- **BANCOS MEDIANOS:**
 - Principal aumento: Bancamiga (237,6% = Bs.D 60.966.038 Miles), al compararlo con el cierre de mar. 26 e igualmente Bancamiga (2.406,4% = Bs.D 83.171.331 Miles), al compararlo con el cierre de abr. 25.
- **BANCOS PEQUEÑOS:**
 - Principal aumento: Vzln. de Crédito (2.934,1% = Bs.D 1.554.403 Miles), al compararlo con el cierre de mar. 26 e igualmente Vzln. de Crédito (10.524,5% = Bs.D 1.592.251 Miles), al compararlo con el cierre de abr. 25.
 - Principal disminución: Bancrecer (-14,5% = Bs.D -139.518 Miles), al compararlo con el cierre de mar. 26

- **BANCOS MUY PEQUEÑOS:**

- Principal aumento: N58 (123,0% = Bs.D 640.214 Miles), al compararlo con el cierre de mar. 26 e igualmente N58 (12.131,3% = Bs.D 1.151.200 Miles), al compararlo con el cierre de abr. 25.
- Principal disminución: Bangente (-99,9% = Bs.D -2.874.899 Miles), al compararlo con el cierre de mar. 26

GRÁFICOS COMPARATIVOS COMPORTAMIENTO SEGMENTACIÓN CUOTA DE MERCADO DE LAS INVERSIONES EN TÍTULOS VALORES



Ganan cuota de mercado: Bancos Medianos, Pequeños y Muy Pequeños

RESULTADO NETO ACUMULADO EN EL SEMESTRE:

Al cierre del mes de Abril 2026, el sistema Banca Comercial y Universal presenta un Resultado Neto Acumulado de Bs.D 350.689 millones, superior en 1.055,14% con respecto al resultado neto obtenido al cierre del mes de abril 2025.

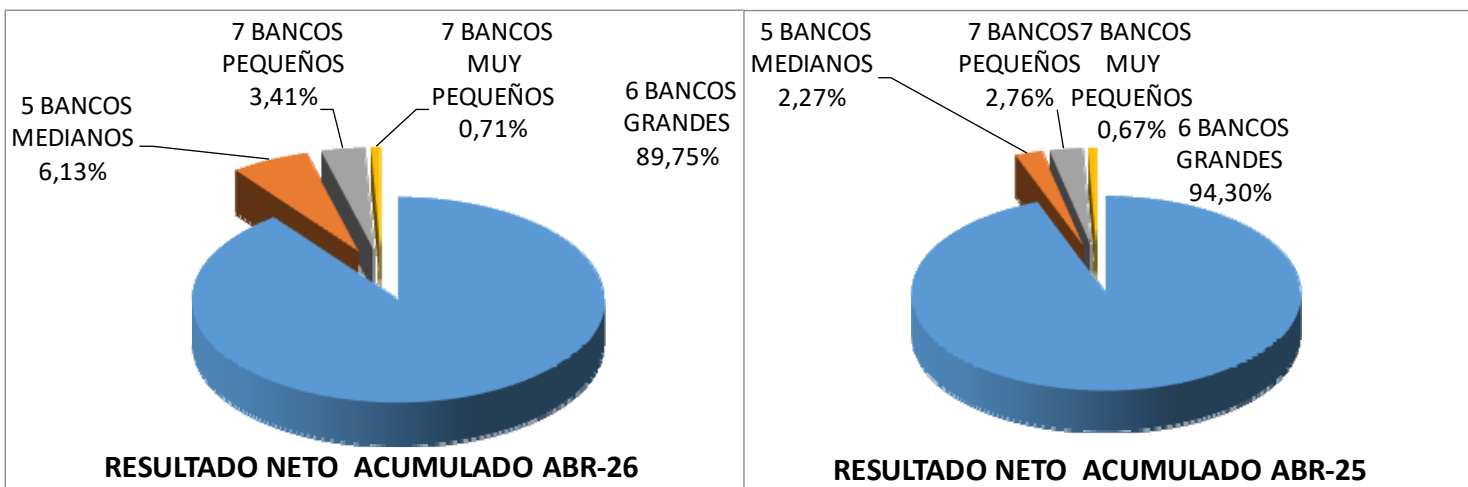
De este resultado, el 95,47% se concentró en los 10 primeros bancos que conforman este rubro, resultando inferior en -2,3 puntos porcentuales con respecto al mes de abril 2025.

Utilidad Neta Acumulada	Del 01/01/2026 al 30/04/2026			Del 01/01/2025 al 30/04/2025		
	MM Bs.D.	% del SBCU	ROE Anualiz.	MM Bs.D.	% del SBCU	ROE Anualiz.
Venezuela	141.417	40,3%	71,8%	14.485	47,7%	52,9%
Banescos	57.811	16,5%	138,3%	4.760	15,7%	133,2%
Provincial	48.658	13,9%	94,3%	5.222	17,2%	94,3%
Mercantil	32.086	9,1%	115,9%	1.497	4,9%	54,1%
Nacional de Crédito	29.673	8,5%	90,1%	2.387	7,9%	57,2%
Bancamiga	8.346	2,4%	55,2%	104	0,3%	10,0%
Banco Digital de los Trabajadores	5.566	1,6%	48,5%	289	1,0%	20,3%
Del Tesoro	5.086	1,5%	33,3%	279	0,9%	15,7%
Bancaribe	3.441	1,0%	59,6%	151	0,5%	26,2%
Vzln. de Crédito	2.718	0,8%	64,5%	498	1,6%	104,3%

Utilidad Neta Acumulada	Del 01/01/2026 al 30/04/2026			Del 01/01/2025 al 30/04/2025		
	MM Bs.D.	% del SBCU	ROE Anualiz.	MM Bs.D.	% del SBCU	ROE Anualiz.
Banplus	2.610	0,7%	56,7%	116	0,4%	14,5%
Sofitasa	2.195	0,6%	63,3%	103	0,3%	27,8%
Fondo Común	2.080	0,6%	112,0%	65	0,2%	30,6%
Exterior	1.865	0,5%	75,3%	37	0,1%	17,2%
R4 Banco	1.647	0,5%	288,7%	90	0,3%	145,2%
Activo	1.590	0,5%	75,2%	109	0,4%	68,5%
Plaza	1.526	0,4%	51,0%	28	0,1%	7,3%
Del Sur	861	0,2%	12,6%	-13	0,0%	-1,3%
Bancrecer	656	0,2%	19,7%	39	0,1%	13,6%
Internacional de Desarrollo	309	0,1%	20000,1%	3	0,0%	10,7%
Caroní	179	0,1%	14,9%	1	0,0%	0,6%
Banfanb	113	0,0%	42,2%	53	0,2%	44,2%
N58	112	0,0%	64,2%	5	0,0%	21,0%
100% Banco	84	0,0%	14,6%	45	0,1%	57,3%
Bangente	61	0,0%	8,6%	7	0,0%	7,6%
Agrícola de Vzla.	0	0,0%	0,0%	0	0,0%	0,4%
TOTAL SBCU	350.689		80,8%	30.359		57,6%

NOTA: ROE = Resultado Neto anualizado / Patrimonio Promedio, aplicando el criterio metodológico de la Sudeban.

GRÁFICOS COMPARATIVOS COMPORTAMIENTO SEGMENTACIÓN CUOTA DE MERCADO DEL RESULTADO NETO ACUMULADO



Ganan cuota de mercado: Bancos Medianos, Pequeños y Muy Pequeños

RENTABILIDAD DEL PATRIMONIO (ROE):

El resultado neto acumulado, presentado al cierre del mes actual, ha permitido obtener un ROE (Resultado Neto / Patrimonio Promedio, aplicando el mismo criterio metodológico de la Sudeban) del 80,78% (57,56% al 30-abr-2025).

RENTABILIDAD DEL ACTIVO (ROA):

Por otra parte, este resultado neto acumulado, ha permitido obtener un ROA (Resultado Neto / Activo Total Promedio, aplicando el mismo criterio metodológico de la Sudeban) del 20,99% (12,66% al 30-abr-2025).

Comparativo de Rentabilidad Anualizada	Del 01/01/2026 al 30/04/2026				Del 01/01/2025 al 30/04/2025				Variac. Abs.	
	ROE	R	ROA	R	ROE	R	ROA	R	ROE	ROA
Venezuela	71,8%	10	19,4%	8	52,9%	9	12,2%	7	18,9 Pp	7,3 Pp
Banesco	138,3%	3	30,6%	3	133,2%	2	21,3%	3	5,1 Pp	9,3 Pp
Provincial	94,3%	6	32,6%	2	94,3%	4	28,2%	1	0,0 Pp	4,4 Pp
Mercantil	115,9%	4	27,0%	4	54,1%	8	10,4%	8	61,8 Pp	16,6 Pp
Nacional de Crédito	90,1%	7	22,1%	6	57,2%	7	14,7%	5	32,9 Pp	7,4 Pp
Bancamiga	55,2%	16	12,7%	14	10,0%	21	1,4%	21	45,2 Pp	11,3 Pp
Banco Digital de los Trabajadores	48,5%	18	10,8%	16	20,3%	15	3,4%	15	28,2 Pp	7,4 Pp
Del Tesoro	33,3%	20	6,6%	21	15,7%	17	2,5%	19	17,6 Pp	4,1 Pp
Bancaribe	59,6%	14	13,4%	13	26,2%	13	4,5%	13	33,4 Pp	8,9 Pp
Vzln. de Crédito	64,5%	11	18,9%	10	104,3%	3	22,2%	2	-39,8 Pp	-3,3 Pp
Banplus	56,7%	15	11,9%	15	14,5%	18	3,1%	16	42,2 Pp	8,8 Pp
Sofitasa	63,3%	13	22,8%	5	27,8%	12	12,8%	6	35,5 Pp	10,0 Pp
Fondo Común	112,0%	5	20,5%	7	30,6%	11	5,0%	12	81,4 Pp	15,5 Pp
Exterior	75,3%	8	18,0%	12	17,2%	16	2,8%	17	58,1 Pp	15,1 Pp
R4 Banco	288,7%	2	47,4%	1	145,2%	1	21,1%	4	143,5 Pp	26,3 Pp
Activo	75,2%	9	19,1%	9	68,5%	5	9,1%	10	6,7 Pp	10,1 Pp
Plaza	51,0%	17	8,4%	18	7,3%	23	1,1%	22	43,7 Pp	7,2 Pp
Del Sur	12,6%	24	9,8%	17	-1,3%	26	-1,1%	26	13,9 Pp	10,9 Pp
Bancrecer	19,7%	21	7,8%	20	13,6%	19	3,9%	14	6,1 Pp	3,9 Pp
Internacional de Desarrollo	#####	1	18,2%	11	10,7%	20	0,7%	23	19989,4 Pp	17,5 Pp
Caroní	14,9%	22	5,1%	22	0,6%	24	0,2%	24	14,3 Pp	4,9 Pp
Banfanb	42,2%	19	2,8%	23	44,2%	10	5,2%	11	-2,1 Pp	-2,4 Pp
N58	64,2%	12	7,8%	19	21,0%	14	2,7%	18	43,2 Pp	5,1 Pp
100% Banco	14,6%	23	2,7%	24	57,3%	6	9,1%	9	-42,7 Pp	-6,4 Pp
Bangente	8,6%	25	1,4%	25	7,6%	22	2,1%	20	1,1 Pp	-0,7 Pp
TOTAL SBCU	80,8%		21,0%		57,6%		12,7%		23,2 Pp	8,3 Pp

Se aplica la misma metodología de cálculo de la Sudeban: **ROE** = Resultado Neto entre Patrimonio Promedio. **ROA** = Resultado Neto entre Activo Promedio. Datos ordenados ascendentemente en función al Resultado Neto Acumulado de cada Banco. Celdas resaltadas corresponde a estadística de los 10 primeros en cada columna.

COMPORTAMIENTO DEL ROE EN EL SISTEMA BCU:

- **BANCOS GRANDES:**
 - Mayor Roe: Banesco (138,3%), al cierre de abr. 26 e igualmente Banesco (133,2%), al cierre de abr. 25.
 - Menor Roe: Del Tesoro (33,3%), al cierre de abr. 26 e igualmente Del Tesoro (15,7%), al cierre de abr. 25.

- **BANCOS MEDIANOS:**
 - Mayor Roe: Bancaribe (59,6%), al cierre de abr. 26 e igualmente Bancaribe (26,2%), al cierre de abr. 25.
 - Menor Roe: Banco Digital de los Trabajadores (48,5%), al cierre de abr. 26 y Plaza (7,3%), al cierre de abr. 25.
- **BANCOS PEQUEÑOS:**
 - Mayor Roe: Fondo Común (112,0%), al cierre de abr. 26 y VzIno. de Crédito (104,3%), al cierre de abr. 25.
 - Menor Roe: Del Sur (12,6%), al cierre de abr. 26 e igualmente Del Sur (-1,3%), al cierre de abr. 25.
- **BANCOS MUY PEQUEÑOS:**
 - Mayor Roe: Internacional de Desarrollo (20.000,1%), al cierre de abr. 26 y R4 Banco (145,2%), al cierre de abr. 25.
 - Menor Roe: Bangente (8,6%), al cierre de abr. 26 y Caroní (0,6%), al cierre de abr. 25.

COMPORTAMIENTO DEL ROA EN EL SISTEMA BCU:

- **BANCOS GRANDES:**
 - Mayor Roa: Provincial (32,6%), al cierre de abr. 26 e igualmente Provincial (28,2%), al cierre de abr. 25.
 - Menor Roa: Del Tesoro (6,6%), al cierre de abr. 26 e igualmente Del Tesoro (2,5%), al cierre de abr. 25.
- **BANCOS MEDIANOS:**
 - Mayor Roa: Bancaribe (13,4%), al cierre de abr. 26 e igualmente Bancaribe (4,5%), al cierre de abr. 25.
 - Menor Roa: Plaza (8,4%), al cierre de abr. 26 e igualmente Plaza (1,1%), al cierre de abr. 25.
- **BANCOS PEQUEÑOS:**
 - Mayor Roa: Sofitasa (22,8%), al cierre de abr. 26 y VzIno. de Crédito (22,2%), al cierre de abr. 25.
 - Menor Roa: Bancrecer (7,8%), al cierre de abr. 26 y Del Sur (-1,1%), al cierre de abr. 25.
- **BANCOS MUY PEQUEÑOS:**
 - Mayor Roa: R4 Banco (47,4%), al cierre de abr. 26 e igualmente R4 Banco (21,1%), al cierre de abr. 25.
 - Menor Roa: Bangente (1,4%), al cierre de abr. 26 y Caroní (0,2%), al cierre de abr. 25.

NOTAS DE INTERES:

BANCOS GRANDES SEGÚN TOTAL ACTIVO:

Venezuela (BU), Banesco (BU), Provincial (BU), Nacional de Crédito (BU), Mercantil (BU) y Del Tesoro (BU).

BANCOS MEDIANOS SEGÚN TOTAL ACTIVO:

Bancamiga (BU), Banco Digital de los Trabajadores (BU), Bancaribe (BU), Banplus (BU) y Plaza (BU).

BANCOS PEQUEÑOS SEGÚN TOTAL ACTIVO:

Vzln. de Crédito (BU), Exterior (BU), Sofitasa (BU), Fondo Común (BU), Del Sur (BU), Bancrecer (BC) y Activo (BU).

BANCOS MUY PEQUEÑOS SEGÚN TOTAL ACTIVO:

Bangente (BC), Banfanb (BU), Caroní (BU), 100% Banco (BU), R4 Banco (BC), N58 (BU) e Internacional de Desarrollo (BU).

BANCOS UNIVERSALES:

Venezuela, Banesco, Provincial, Nacional de Crédito, Mercantil, Del Tesoro, Bancamiga, Banco Digital de los Trabajadores, Bancaribe, Banplus, Plaza, Vzln. de Crédito, Exterior, Sofitasa, Fondo Común, Del Sur, Activo, Banfanb, Caroní, 100% Banco, N58 e Internacional de Desarrollo.

BANCOS COMERCIALES:

Bancrecer, Bangente y R4 Banco.