

ANÁLISIS DEL SISTEMA BANCA COMERCIAL Y UNIVERSAL (*) MARZO 2026

INFORME

(*) No consolidado con oficinas y sucursales en el exterior.

INTRODUCCIÓN:

El resultado de este informe se basa en la publicación que hacen los bancos de sus balances y estados de resultados en la prensa nacional, de acuerdo a normas establecidas en la Ley General de Bancos y Otras Instituciones Financieras.

Al cierre del mes en análisis se encuentran operando un total de 25 Bancos: 22 Bancos Universales y 3 Bancos Comerciales.

De acuerdo al balance publicado en el mes actual y en función a la cuota de mercado del Total del Activo que cada banco posee con respecto al sistema Banca Comercial y Universal, hemos clasificado los bancos en: 5 bancos grandes, 6 bancos medianos, 7 bancos pequeños y 7 bancos muy pequeños, aplicando el siguiente criterio:

| | |
|--|-------------------|
| Cuota de Mercado Activo Total mayor del 5,00% | Banco Grande |
| Cuota de Mercado Activo Total entre el 1,00% y 4,99% | Banco Mediano |
| Cuota de Mercado Activo Total entre el 0,50% y 0,99% | Banco Pequeño |
| Cuota de Mercado Activo Total menos del 0,50% | Banco Muy Pequeño |

La relación de los bancos clasificados se encuentra en las "NOTAS DE INTERES" al final de este informe.

CAPTACIONES DEL PÚBLICO:

Al finalizar el mes de Marzo 2026, el sistema Banca Comercial y Universal cierra con un total de Captaciones del Público de Bs.D 2.677.775 millones, superior en 26,1% con respecto al mes de febrero 2026. Al comparar esta cifra con la obtenida en el mes de marzo 2025, se observa un aumento del 681,0%. Con relación al cierre de diciembre 2025, presenta aumento del 85,4%, (Bs.D 1.233.458 millones).

De estas captaciones del público, el 91,89% se concentró en los 10 primeros bancos que conforman este rubro, resultando inferior en -0,4 puntos porcentuales con respecto al mes de febrero 2026. Al comparar esta concentración con la obtenida en el mes de marzo 2025, es superior en 0,3 puntos porcentuales.

| Captaciones del Público | MM Bs.D. | Cuota M. | Ctas. Ctes. | Ahorro | Plazo | Otros |
|-----------------------------------|-------------|----------|-------------|--------|-------|-------|
| Venezuela | 803.335 | 30,00% | 94% | 5% | 0% | 1% |
| Banesco | 434.870 | 16,24% | 97% | 3% | 0% | 0% |
| Nacional de Crédito | 304.066 | 11,36% | 96% | 4% | 0% | 0% |
| Provincial | 266.706 | 9,96% | 95% | 4% | 0% | 1% |
| Mercantil | 243.106 | 9,08% | 85% | 8% | 0% | 7% |
| Bancamiga | 157.175 | 5,87% | 100% | 0% | 0% | 0% |
| Banco Digital de los Trabajadores | 83.318 | 3,11% | 98% | 1% | 0% | 0% |
| Del Tesoro | 67.230 | 2,51% | 98% | 1% | 0% | 1% |
| Bancaribe | 58.820 | 2,20% | 96% | 4% | 0% | 0% |
| Plaza | 41.988 | 1,57% | 99% | 1% | 0% | 0% |

| Captaciones del Público | MM Bs.D. | Cuota M. | Ctas. Ctes. | Ahorro | Plazo | Otros |
|-----------------------------|------------------|----------|---------------|-------------|-------------|-------------|
| Banplus | 37.779 | 1,41% | 99% | 1% | 0% | 0% |
| Fondo Común | 26.931 | 1,01% | 92% | 8% | 0% | 0% |
| Exterior | 22.479 | 0,84% | 94% | 5% | 0% | 1% |
| Activo | 21.517 | 0,80% | 99% | 1% | 0% | 0% |
| VzIno. de Crédito | 19.913 | 0,74% | 85% | 4% | 0% | 11% |
| Sofitasa | 16.006 | 0,60% | 98% | 2% | 0% | 0% |
| Bancrecer | 13.556 | 0,51% | 99% | 0% | 0% | 1% |
| Bangente | 10.340 | 0,39% | 100% | 0% | 0% | 0% |
| Banfanb | 10.214 | 0,38% | 99% | 0% | 0% | 1% |
| 100% Banco | 9.803 | 0,37% | 96% | 3% | 0% | 1% |
| R4 Banco | 8.810 | 0,33% | 100% | 0% | 0% | 0% |
| Caroní | 7.002 | 0,26% | 92% | 7% | 0% | 0% |
| Internacional de Desarrollo | 6.074 | 0,23% | 36% | 0% | 64% | 0% |
| Del Sur | 3.411 | 0,13% | 92% | 7% | 0% | 1% |
| N58 | 3.326 | 0,12% | 100% | 0% | 0% | 0% |
| Agrícola de Vzla. | 0 | 0,00% | 0% | 0% | 0% | 100% |
| TOTAL SBCU | 2.677.775 | | 94,78% | 4,0% | 0,2% | 1,1% |

PRINCIPALES VARIACIONES ABSOLUTAS DE CAPTACIONES DEL PÚBLICO:

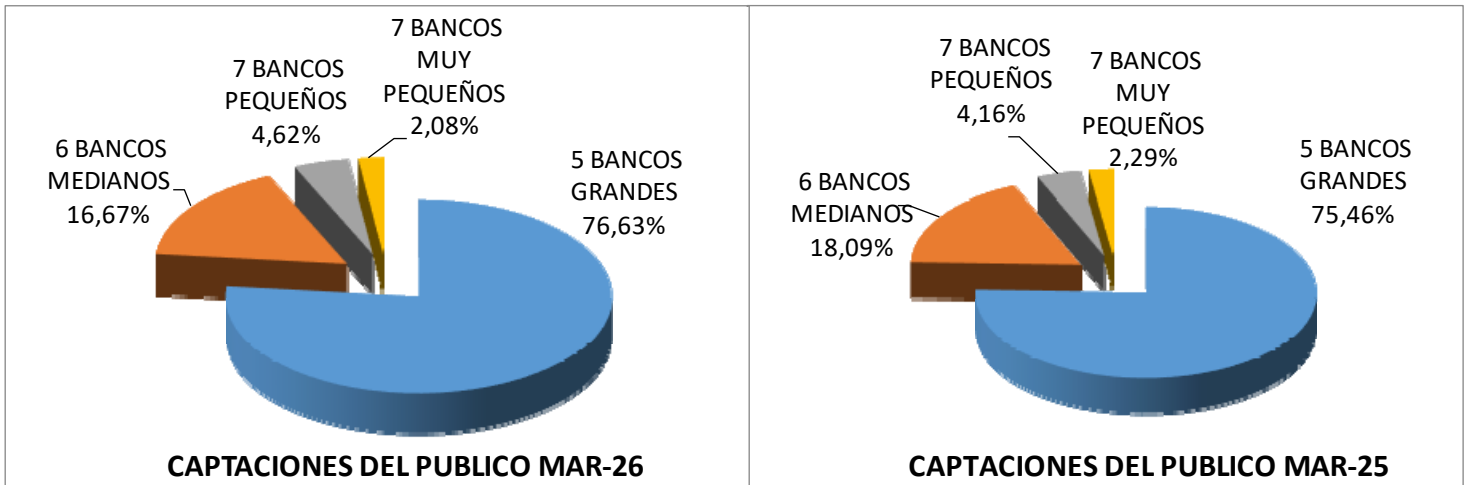
- **BANCOS GRANDES:**
 - Principal aumento: Banesco (Bs.D 128.915.995 Miles = 42,1%), al compararlo con el cierre de feb. 26 y Venezuela (Bs.D 683.480.844 Miles = 570,3%), al compararlo con el cierre de mar. 25.
- **BANCOS MEDIANOS:**
 - Principal aumento: Bancamiga (Bs.D 59.196.348 Miles = 60,4%), al compararlo con el cierre de feb. 26 e igualmente Bancamiga (Bs.D 138.739.639 Miles = 752,6%), al compararlo con el cierre de mar. 25.
- **BANCOS PEQUEÑOS:**
 - Principal aumento: Fondo Común (Bs.D 8.472.252 Miles = 45,9%), al compararlo con el cierre de feb. 26 e igualmente Fondo Común (Bs.D 23.853.346 Miles = 775,1%), al compararlo con el cierre de mar. 25.
- **BANCOS MUY PEQUEÑOS:**
 - Principal aumento: Bangente (Bs.D 4.351.440 Miles = 72,7%), al compararlo con el cierre de feb. 26 e igualmente Bangente (Bs.D 9.539.143 Miles = 1.190,7%), al compararlo con el cierre de mar. 25.
 - Principal disminución: Banfanb (Bs.D -1.115.466 Miles = -9,8%), al compararlo con el cierre de feb. 26.

PRINCIPALES VARIACIONES PORCENTUALES DE CAPTACIONES DEL PÚBLICO:

- **BANCOS GRANDES:**
 - Principal aumento: Banesco (42,1% = Bs.D 128.915.995 Miles), al compararlo con el cierre de feb. 26 y Nacional de Crédito (894,9% = Bs.D 273.505.101 Miles), al compararlo con el cierre de mar. 25.

- **BANCOS MEDIANOS:**
 - Principal aumento: Bancamiga (60,4% = Bs.D 59.196.348 Miles), al compararlo con el cierre de feb. 26 e igualmente Bancamiga (752,6% = Bs.D 138.739.639 Miles), al compararlo con el cierre de mar. 25.
- **BANCOS PEQUEÑOS:**
 - Principal aumento: Activo (49,4% = Bs.D 7.117.372 Miles), al compararlo con el cierre de feb. 26 y Sofitasa (1.787,3% = Bs.D 15.157.511 Miles), al compararlo con el cierre de mar. 25.
- **BANCOS MUY PEQUEÑOS:**
 - Principal aumento: 100% Banco (73,0% = Bs.D 4.136.533 Miles), al compararlo con el cierre de feb. 26 y Bangente (1.190,7% = Bs.D 9.539.143 Miles), al compararlo con el cierre de mar. 25.
 - Principal disminución: Banfanb (-9,8% = Bs.D -1.115.466 Miles), al compararlo con el cierre de feb. 26.

GRÁFICOS COMPARATIVOS COMPORTAMIENTO SEGMENTACIÓN CUOTA DE MERCADO DE LAS CAPTACIONES DEL PÚBLICO



Ganan cuota de mercado: Bancos Grandes y Pequeños

CARTERA DE CRÉDITOS BRUTA:

Al finalizar el mes de Marzo 2026, el sistema Banca Comercial y Universal presenta un total de cartera de créditos bruta de Bs.D 1.600.293 millones, superior en 20,8% con respecto al mes de febrero 2026. Al comparar esta cifra con la obtenida en el mes de marzo 2025, es superior en 891,9%. Con relación al cierre de diciembre 2025, presenta aumento del 68,1%, (Bs.D 648.494 millones).

De esta cartera de créditos bruta, el 90,92% se concentró en los 10 primeros bancos que conforman este rubro, resultando inferior en -0,2 puntos porcentuales con respecto al mes de febrero 2026. Al comparar esta concentración con la obtenida en el mes de marzo 2025, es inferior en -1,3 puntos porcentuales.

| Cartera de Créditos Bruta | mar-26 | | | mar-25 | | |
|-----------------------------------|------------------|----------|--------------|----------------|----------|--------------|
| | MM Bs.D. | Cuota M. | Intermed. | MM Bs. | Cuota M. | Intermed. |
| Venezuela | 386.460 | 24,1% | 48,1% | 42.607 | 26,4% | 35,5% |
| Provincial | 261.021 | 16,3% | 97,9% | 27.571 | 17,1% | 85,5% |
| Banesco | 260.298 | 16,3% | 59,9% | 25.290 | 15,7% | 55,5% |
| Mercantil | 154.967 | 9,7% | 63,7% | 11.037 | 6,8% | 36,2% |
| Nacional de Crédito | 142.637 | 8,9% | 46,9% | 13.524 | 8,4% | 44,3% |
| Bancamiga | 82.413 | 5,1% | 52,4% | 9.180 | 5,7% | 49,8% |
| Banco Digital de los Trabajadores | 57.536 | 3,6% | 69,1% | 7.241 | 4,5% | 51,3% |
| Del Tesoro | 44.746 | 2,8% | 66,6% | 5.227 | 3,2% | 54,5% |
| Banplus | 32.948 | 2,1% | 87,2% | 4.372 | 2,7% | 65,8% |
| Bancaribe | 31.912 | 2,0% | 54,3% | 2.718 | 1,7% | 33,5% |
| Plaza | 25.906 | 1,6% | 61,7% | 2.898 | 1,8% | 56,6% |
| Bancrecer | 22.316 | 1,4% | 164,6% | 1.407 | 0,9% | 86,0% |
| Exterior | 18.662 | 1,2% | 83,0% | 2.136 | 1,3% | 79,3% |
| Sofitasa | 16.232 | 1,0% | 101,4% | 849 | 0,5% | 100,1% |
| Fondo Común | 12.492 | 0,8% | 46,4% | 1.092 | 0,7% | 35,5% |
| VzIno. de Crédito | 11.801 | 0,7% | 59,3% | 1.005 | 0,6% | 36,7% |
| Bangente | 10.143 | 0,6% | 98,1% | 491 | 0,3% | 61,2% |
| Activo | 9.811 | 0,6% | 45,6% | 943 | 0,6% | 33,7% |
| R4 Banco | 5.220 | 0,3% | 59,3% | 575 | 0,4% | 57,6% |
| Del Sur | 4.266 | 0,3% | 125,1% | 43 | 0,0% | 9,2% |
| 100% Banco | 3.115 | 0,2% | 31,8% | 651 | 0,4% | 63,2% |
| Internacional de Desarrollo | 1.855 | 0,1% | 30,5% | 150 | 0,1% | 11,5% |
| N58 | 1.700 | 0,1% | 51,1% | 26 | 0,0% | 9,3% |
| Banfanb | 995 | 0,1% | 9,7% | 128 | 0,1% | 5,4% |
| Caroní | 840 | 0,1% | 12,0% | 154 | 0,1% | 14,4% |
| Agrícola de Vzla. | 0 | 0,0% | 0,0% | 15 | 0,0% | 54,9% |
| TOTAL SBCU | 1.600.293 | | 59,8% | 161.331 | | 47,1% |

PRINCIPALES VARIACIONES ABSOLUTAS DE CARTERA DE CRÉDITOS BRUTA:

- **BANCOS GRANDES:**
 - Principal aumento: Venezuela (Bs.D 62.801.150 Miles = 19,4%), al compararlo con el cierre de feb. 26 e igualmente Venezuela (Bs.D 343.852.716 Miles = 807,0%), al compararlo con el cierre de mar. 25.
- **BANCOS MEDIANOS:**
 - Principal aumento: Bancamiga (Bs.D 15.119.063 Miles = 22,5%), al compararlo con el cierre de feb. 26 e igualmente Bancamiga (Bs.D 73.232.868 Miles = 797,7%), al compararlo con el cierre de mar. 25.
- **BANCOS PEQUEÑOS:**
 - Principal aumento: Bancrecer (Bs.D 4.190.491 Miles = 23,1%), al compararlo con el cierre de feb. 26 e igualmente Bancrecer (Bs.D 20.908.573 Miles = 1.485,7%), al compararlo con el cierre de mar. 25.

- **BANCOS MUY PEQUEÑOS:**

- Principal aumento: Bangente (Bs.D 3.054.503 Miles = 43,1%), al compararlo con el cierre de feb. 26 e igualmente Bangente (Bs.D 9.652.056 Miles = 1.967,6%), al compararlo con el cierre de mar. 25.

PRINCIPALES VARIACIONES PORCENTUALES DE CARTERA DE CRÉDITOS BRUTA:

- **BANCOS GRANDES:**

- Principal aumento: Mercantil (41,0% = Bs.D 45.066.923 Miles), al compararlo con el cierre de feb. 26 e igualmente Mercantil (1.304,1% = Bs.D 143.930.392 Miles), al compararlo con el cierre de mar. 25.

- **BANCOS MEDIANOS:**

- Principal aumento: Bancamiga (22,5% = Bs.D 15.119.063 Miles), al compararlo con el cierre de feb. 26 y Bancaribe (1.073,9% = Bs.D 29.193.338 Miles), al compararlo con el cierre de mar. 25.

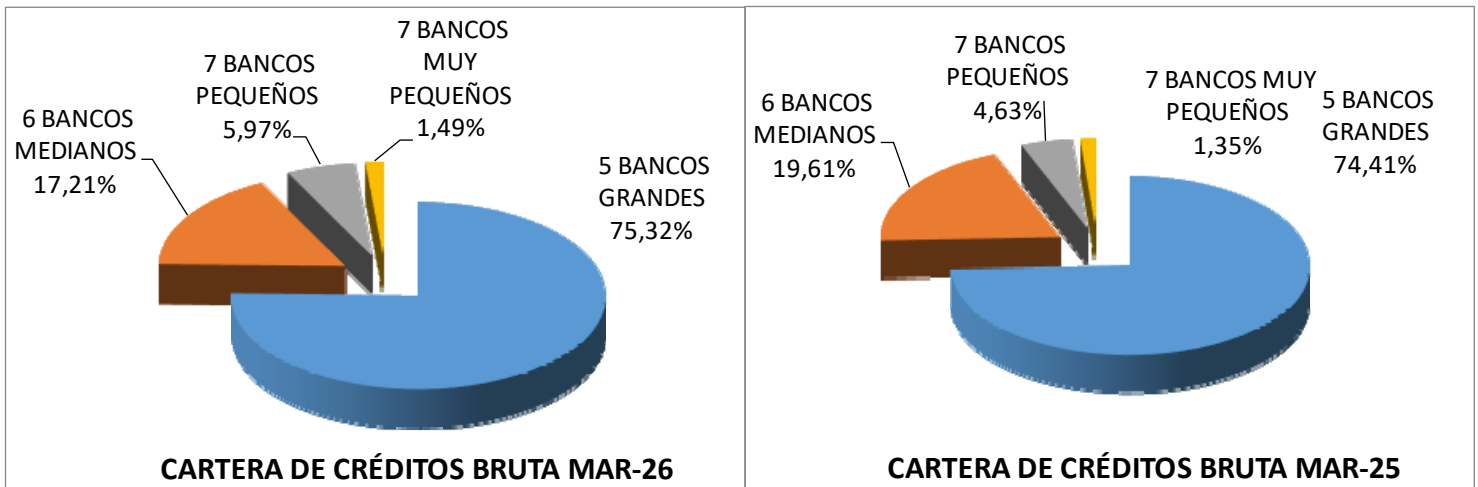
- **BANCOS PEQUEÑOS:**

- Principal aumento: Vzln. de Crédito (52,1% = Bs.D 4.043.551 Miles), al compararlo con el cierre de feb. 26 y Del Sur (9.792,4% = Bs.D 4.222.428 Miles), al compararlo con el cierre de mar. 25.

- **BANCOS MUY PEQUEÑOS:**

- Principal aumento: Bangente (43,1% = Bs.D 3.054.503 Miles), al compararlo con el cierre de feb. 26 y N58 (6.343,1% = Bs.D 1.673.298 Miles), al compararlo con el cierre de mar. 25.

GRÁFICOS COMPARATIVOS COMPORTAMIENTO SEGMENTACIÓN CUOTA DE MERCADO DE LA CARTERA DE CRÉDITOS BRUTA



Ganan cuota de mercado: Bancos Grandes, Pequeños y Muy Pequeños

INTERMEDIACIÓN FINANCIERA:

La intermediación financiera disminuyó en -2,63 puntos porcentuales con respecto al mes de febrero 2026 y aumentó en 12,71 puntos porcentuales con respecto al mes de marzo 2025, al ubicarse la cartera de créditos bruta sobre las Captaciones del Público en un 59,76%, al cierre de marzo 2026.

COBERTURA DE LA MORA:

La Cobertura de la Mora (Provisión para Cartera de Créditos / Cartera de Créditos Vencidos + Litigio), se ubicó en 370,29%; aumenta en 76,73 puntos porcentuales con respecto al mes de febrero 2026 y aumenta en 129,52 puntos porcentuales con respecto al mes de marzo 2025.

ÍNDICE DE MOROSIDAD:

Este índice, que representa la relación entre Créditos Vencidos más Litigio sobre el Total de la Cartera de Créditos Bruta, se ubicó en 0,88%; disminuye en -0,22 puntos porcentuales con respecto al mes de febrero 2026 y disminuye en -0,64 puntos porcentuales con respecto al mes de marzo 2025. Con relación al cierre de diciembre 2025, presenta aumento de 0,04 puntos porcentuales.

| Índice de Morosidad (Ordenado en la misma posición de la cartera de crédito bruta) | mar-26 | feb-26 | dic-25 | mar-25 |
|--|--------------|--------------|--------------|--------------|
| Venezuela | 0,56% | 1,25% | 0,31% | 0,95% |
| Provincial | 0,17% | 0,15% | 0,12% | 1,05% |
| Banesco | 0,29% | 0,29% | 0,28% | 0,85% |
| Mercantil | 1,19% | 1,32% | 1,07% | 2,30% |
| Nacional de Crédito | 0,69% | 0,73% | 0,67% | 1,19% |
| Bancamiga | 2,23% | 2,51% | 2,48% | 1,35% |
| Banco Digital de los Trabajadores | 0,62% | 0,63% | 0,50% | 1,58% |
| Del Tesoro | 0,19% | 0,15% | 0,20% | 3,11% |
| Banplus | 4,64% | 5,29% | 4,51% | 5,12% |
| Bancaribe | 0,87% | 1,05% | 1,48% | 2,16% |
| Plaza | 1,98% | 2,32% | 2,38% | 2,94% |
| Bancrecer | 9,22% | 9,02% | 9,28% | 11,11% |
| Exterior | 0,41% | 2,50% | 3,60% | 1,86% |
| Sofitasa | 0,00% | 0,00% | 0,00% | 0,00% |
| Fondo Común | 1,61% | 0,60% | 0,90% | 2,26% |
| VzIno. de Crédito | 0,10% | 0,40% | 0,22% | 0,77% |
| Bangente | 3,85% | 4,65% | 6,62% | 6,59% |
| Activo | 2,21% | 2,38% | 0,91% | 0,86% |
| R4 Banco | 2,99% | 3,16% | 2,68% | 4,66% |
| Del Sur | 0,00% | 0,00% | 0,00% | 12,26% |
| 100% Banco | 5,12% | 2,34% | 2,16% | 3,09% |
| Internacional de Desarrollo | 0,00% | 0,00% | 0,00% | 0,00% |
| N58 | 0,15% | 0,09% | 0,10% | 0,00% |
| Banfanb | 3,92% | 5,50% | 1,50% | 5,71% |
| Caroní | 6,95% | 8,45% | 19,31% | 26,19% |
| TOTAL SBCU | 0,88% | 1,10% | 0,85% | 1,53% |

COMPORTAMIENTO ÍNDICE DE MOROSIDAD EN EL SISTEMA BCU:

- **BANCOS GRANDES:**
 - Mayor índice de morosidad: Mercantil (1,2%), al cierre de mar. 26 e igualmente Mercantil (2,3%), al cierre de mar. 25.
 - Menor índice de morosidad: Provincial (0,2%), al cierre de mar. 26 y Banesco (0,8%), al cierre de mar. 25.
- **BANCOS MEDIANOS:**
 - Mayor índice de morosidad: Banplus (4,6%), al cierre de mar. 26 e igualmente Banplus (5,1%), al cierre de mar. 25.
 - Menor índice de morosidad: Del Tesoro (0,2%), al cierre de mar. 26 y Bancamiga (1,4%), al cierre de mar. 25.
- **BANCOS PEQUEÑOS:**
 - Mayor índice de morosidad: Bancrecer (9,2%), al cierre de mar. 26 y Del Sur (12,3%), al cierre de mar. 25.
- **BANCOS MUY PEQUEÑOS:**
 - Mayor índice de morosidad: Caroní (6,9%), al cierre de mar. 26 e igualmente Caroní (26,2%), al cierre de mar. 25.

INVERSIONES EN TÍTULOS VALORES:

Al finalizar el mes de Marzo 2026, el sistema Banca Comercial y Universal ha invertido, en títulos valores, un total de Bs.D 1.721.250 millones (Bs.D 261.487 millones a Mar. 2025); de estas inversiones ha cedido, tras cumplir con ciertas regulaciones y condiciones, derechos de participación (Inversiones Cedidas) por un monto de Bs.D 0 millones (Bs.D 0 millones a Mar. 2025), por tal motivo presenta, al cierre del mes actual, un total de Inversiones en Títulos Valores, según balance de publicación, de Bs.D 1.721.250 millones, superior en 9,8% con respecto al mes de febrero 2026 (Se destaca que en el mes actual este sistema presenta colocaciones en el Banco Central de Venezuela y Operaciones Interbancarias por un monto de Bs.D 411.726 millones, equivalente al 23,9% del Total de Inversiones en Títulos Valores). Al comparar el total de las inversiones en títulos valores con la obtenida en el mes de marzo 2025, es superior en 558,3%. Con relación al cierre de diciembre 2025, presenta aumento del 56,6%, (Bs.D 622.252 millones).

De estas inversiones en títulos valores, el 98,89% se concentró en los 10 primeros bancos que conforman este rubro, resultando inferior en -0,2 puntos porcentuales con respecto al mes de febrero 2026. Al comparar esta concentración con la obtenida en el mes de marzo 2025, es inferior en -0,5 puntos porcentuales.

| Inversiones en Títulos Valores | MM Bs.D. | Cuota M. | Coloc. B.C.V... |
|-----------------------------------|-----------|----------|-----------------|
| Venezuela | 1.440.644 | 83,7% | 17,7% |
| Del Tesoro | 149.896 | 8,7% | 85,0% |
| Bancamiga | 25.662 | 1,5% | 18,6% |
| Banco Digital de los Trabajadores | 23.220 | 1,3% | 3,9% |
| Banesco | 19.062 | 1,1% | 52,8% |
| Nacional de Crédito | 15.712 | 0,9% | 17,8% |
| Bancaribe | 9.632 | 0,6% | 0,0% |

| Inversiones en Títulos Valores | MM Bs.D. | Cuota M. | Coloc. B.C.V... |
|-----------------------------------|------------------|----------|--------------------|
| Provincial | 6.617 | 0,4% | 0,0% |
| Del Sur | 6.357 | 0,4% | 0,0% |
| Sofitasa | 5.292 | 0,3% | 0,0% |
| Banfanb | 5.032 | 0,3% | 81,4% |
| Activo | 3.208 | 0,2% | 70,5% |
| Bangente | 2.877 | 0,2% | 99,9% |
| Fondo Común | 1.370 | 0,1% | 0,1% |
| Bancrecer | 963 | 0,1% | 58,3% |
| Caroní | 961 | 0,1% | 20,8% |
| Banplus | 956 | 0,1% | 0,0% |
| R4 Banco | 941 | 0,1% | 66,7% |
| Exterior | 876 | 0,1% | 0,0% |
| Plaza | 760 | 0,0% | 0,0% |
| 100% Banco | 609 | 0,0% | 0,0% |
| N58 | 520 | 0,0% | 89,9% |
| Vzln. de Crédito | 53 | 0,0% | 33,0% |
| Mercantil | 30 | 0,0% | 0,0% |
| Agrícola de Vzla. | 0 | 0,0% | 0,0% |
| Internacional de Desarrollo | 0 | 0,0% | 0,0% |
| TOTAL SBCU | 1.721.250 | | 23,9% |

PRINCIPALES VARIACIONES ABSOLUTAS DE INVERSIONES EN TÍTULOS VALORES:

- **BANCOS GRANDES:**
 - Principal aumento: Venezuela (Bs.D 105.347.451 Miles = 7,9%), al compararlo con el cierre de feb. 26 e igualmente Venezuela (Bs.D 1.212.594.909 Miles = 531,7%), al compararlo con el cierre de mar. 25.
 - Principal disminución: Mercantil (Bs.D -2.996.638 Miles = -99,0%), al compararlo con el cierre de feb. 26 e igualmente Mercantil (Bs.D -30.232 Miles = -50,3%), al compararlo con el cierre de mar. 25.
- **BANCOS MEDIANOS:**
 - Principal aumento: Del Tesoro (Bs.D 19.012.546 Miles = 14,5%), al compararlo con el cierre de feb. 26 e igualmente Del Tesoro (Bs.D 129.488.563 Miles = 634,5%), al compararlo con el cierre de mar. 25.
- **BANCOS PEQUEÑOS:**
 - Principal aumento: Activo (Bs.D 1.498.883 Miles = 87,7%), al compararlo con el cierre de feb. 26 y Del Sur (Bs.D 5.506.995 Miles = 648,1%), al compararlo con el cierre de mar. 25.
- **BANCOS MUY PEQUEÑOS:**
 - Principal aumento: Bangente (Bs.D 2.875.208 Miles = 145.199,4%), al compararlo con el cierre de feb. 26 y Banfanb (Bs.D 4.383.536 Miles = 675,5%), al compararlo con el cierre de mar. 25.
 - Principal disminución: 100% Banco (Bs.D -27.223 Miles = -4,3%), al compararlo con el cierre de feb. 26.

PRINCIPALES VARIACIONES PORCENTUALES DE INVERSIONES EN TÍTULOS VALORES:

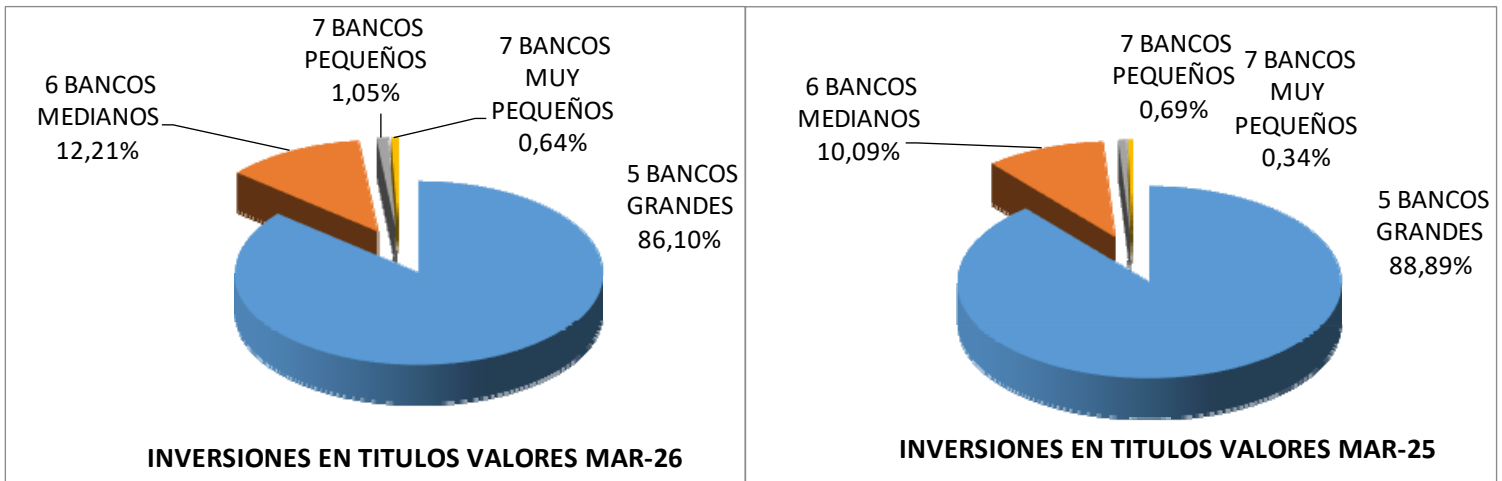
- **BANCOS GRANDES:**
 - Principal aumento: Banesco (139,7% = Bs.D 11.110.317 Miles), al compararlo con el cierre de feb. 26 e igualmente Banesco (1.143,4% = Bs.D 17.529.282 Miles), al compararlo con el cierre de mar. 25.
 - Principal disminución: Mercantil (-99,0% = Bs.D -2.996.638 Miles), al compararlo con el cierre de feb. 26 e igualmente Mercantil (-50,3% = Bs.D -30.232 Miles), al compararlo con el cierre de mar. 25.

- **BANCOS MEDIANOS:**
 - Principal aumento: Banplus (25,5% = Bs.D 194.098 Miles), al compararlo con el cierre de feb. 26 e igualmente Banplus (1.182,7% = Bs.D 881.752 Miles), al compararlo con el cierre de mar. 25.

- **BANCOS PEQUEÑOS:**
 - Principal aumento: Bancrecer (170,7% = Bs.D 606.962 Miles), al compararlo con el cierre de feb. 26 y Activo (3.142,1% = Bs.D 3.109.353 Miles), al compararlo con el cierre de mar. 25.

- **BANCOS MUY PEQUEÑOS:**
 - Principal aumento: Bangente (145.199,4% = Bs.D 2.875.208 Miles), al compararlo con el cierre de feb. 26 e igualmente Bangente (8.777,1% = Bs.D 2.844.777 Miles), al compararlo con el cierre de mar. 25.
 - Principal disminución: 100% Banco (-4,3% = Bs.D -27.223 Miles), al compararlo con el cierre de feb. 26.

GRÁFICOS COMPARATIVOS COMPORTAMIENTO SEGMENTACIÓN CUOTA DE MERCADO DE LAS INVERSIONES EN TÍTULOS VALORES



Ganan cuota de mercado: Bancos Medianos, Pequeños y Muy Pequeños

RESULTADO NETO ACUMULADO EN EL SEMESTRE:

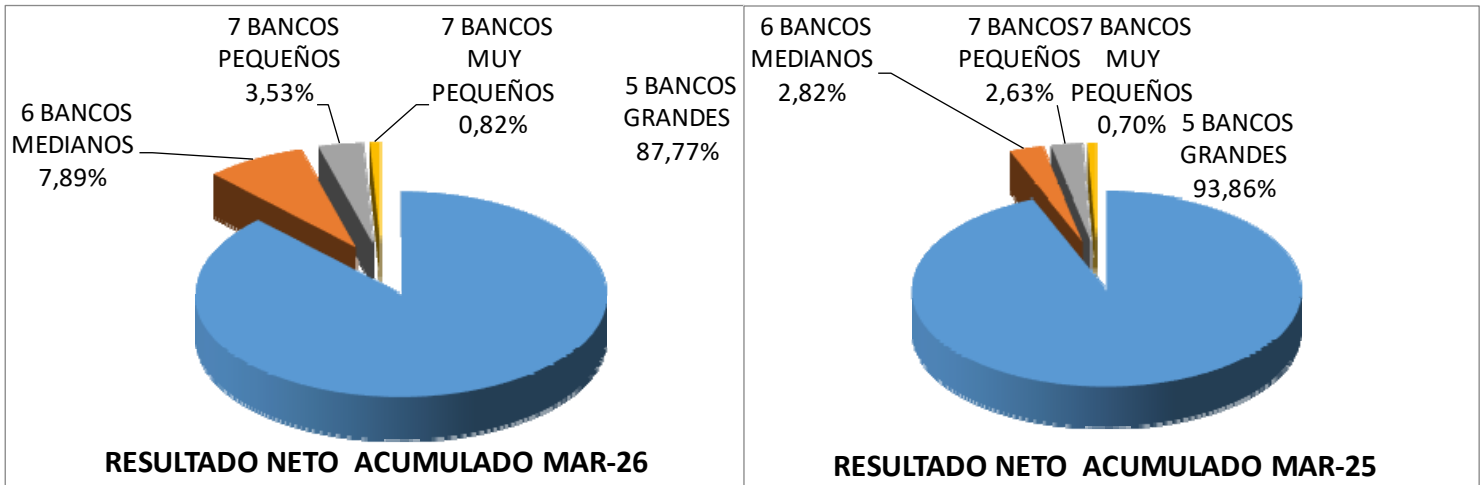
Al cierre del mes de Marzo 2026, el sistema Banca Comercial y Universal presenta un Resultado Neto Acumulado de Bs.D 248.967 millones, superior en 1.162,00% con respecto al resultado neto obtenido al cierre del mes de marzo 2025.

De este resultado, el 95,22% se concentró en los 10 primeros bancos que conforman este rubro, resultando inferior en -2,7 puntos porcentuales con respecto al mes de marzo 2025.

| Utilidad Neta Acumulada | Del 01/01/2026 al 31/03/2026 | | | Del 01/01/2025 al 31/03/2025 | | |
|-----------------------------------|------------------------------|------------|--------------|------------------------------|------------|--------------|
| | MM Bs.D. | % del SBCU | ROE Anualiz. | MM Bs.D. | % del SBCU | ROE Anualiz. |
| Venezuela | 97.379 | 39,1% | 67,2% | 9.741 | 49,4% | 50,7% |
| Banesco | 40.791 | 16,4% | 129,8% | 2.831 | 14,3% | 116,5% |
| Provincial | 34.825 | 14,0% | 91,6% | 3.436 | 17,4% | 90,3% |
| Mercantil | 24.173 | 9,7% | 119,2% | 940 | 4,8% | 48,4% |
| Nacional de Crédito | 21.341 | 8,6% | 88,4% | 1.569 | 8,0% | 54,6% |
| Bancamiga | 6.389 | 2,6% | 58,5% | 68 | 0,3% | 10,1% |
| Banco Digital de los Trabajadores | 4.065 | 1,6% | 48,6% | 169 | 0,9% | 17,5% |
| Del Tesoro | 3.638 | 1,5% | 32,6% | 178 | 0,9% | 15,1% |
| Bancaribe | 2.388 | 1,0% | 55,9% | 66 | 0,3% | 17,4% |
| Vzln. de Crédito | 2.085 | 0,8% | 68,5% | 330 | 1,7% | 99,4% |
| Banplus | 2.008 | 0,8% | 58,7% | 95 | 0,5% | 17,2% |
| Fondo Común | 1.669 | 0,7% | 119,2% | 33 | 0,2% | 22,4% |
| Exterior | 1.496 | 0,6% | 81,8% | 24 | 0,1% | 17,4% |
| Sofitasa | 1.392 | 0,6% | 54,9% | 50 | 0,3% | 19,6% |
| R4 Banco | 1.388 | 0,6% | 316,6% | 69 | 0,3% | 163,6% |
| Plaza | 1.142 | 0,5% | 49,9% | -20 | -0,1% | -7,5% |
| Activo | 1.074 | 0,4% | 68,6% | 70 | 0,4% | 66,7% |
| Del Sur | 613 | 0,2% | 12,5% | -13 | -0,1% | -1,9% |
| Bancrecer | 459 | 0,2% | 19,2% | 26 | 0,1% | 13,3% |
| Caroní | 242 | 0,1% | 27,0% | 0 | 0,0% | 0,3% |
| Internacional de Desarrollo | 131 | 0,1% | 9486,7% | 4 | 0,0% | 20,6% |
| Banfanb | 82 | 0,0% | 41,0% | 38 | 0,2% | 42,1% |
| N58 | 75 | 0,0% | 56,1% | 3 | 0,0% | 18,7% |
| 100% Banco | 73 | 0,0% | 17,0% | 19 | 0,1% | 33,9% |
| Bangente | 46 | 0,0% | 9,1% | 5 | 0,0% | 7,7% |
| Agrícola de Vzla. | 0 | 0,0% | 0,0% | 0 | 0,0% | 0,1% |
| TOTAL SBCU | 248.967 | | 77,9% | 19.728 | | 54,0% |

NOTA: ROE = Resultado Neto anualizado / Patrimonio Promedio, aplicando el criterio metodológico de la Sudeban.

GRÁFICOS COMPARATIVOS COMPORTAMIENTO SEGMENTACIÓN CUOTA DE MERCADO DEL RESULTADO NETO ACUMULADO



Ganan cuota de mercado: Bancos Medianos, Pequeños y Muy Pequeños

RENTABILIDAD DEL PATRIMONIO (ROE):

El resultado neto acumulado, presentado al cierre del mes actual, ha permitido obtener un ROE (Resultado Neto / Patrimonio Promedio, aplicando el mismo criterio metodológico de la Sudeban) del 77,91% (54,00% al 31-mar-2025).

RENTABILIDAD DEL ACTIVO (ROA):

Por otra parte, este resultado neto acumulado, ha permitido obtener un ROA (Resultado Neto / Activo Total Promedio, aplicando el mismo criterio metodológico de la Sudeban) del 21,21% (11,82% al 31-mar-2025).

| Comparativo de Rentabilidad Anualizada | Del 01/01/2026 al 31/03/2026 | | | | Del 01/01/2025 al 31/03/2025 | | | | Variac. Abs. | |
|--|------------------------------|----|-------|----|------------------------------|----|-------|----|--------------|---------|
| | ROE | R | ROA | R | ROE | R | ROA | R | ROE | ROA |
| Venezuela | 67,2% | 11 | 18,7% | 10 | 50,7% | 7 | 11,7% | 6 | 16,5 Pp | 7,0 Pp |
| Banesco | 129,8% | 3 | 30,8% | 3 | 116,5% | 2 | 18,3% | 4 | 13,3 Pp | 12,5 Pp |
| Provincial | 91,6% | 6 | 33,3% | 2 | 90,3% | 4 | 26,6% | 1 | 1,3 Pp | 6,6 Pp |
| Mercantil | 119,2% | 5 | 29,0% | 4 | 48,4% | 8 | 9,4% | 7 | 70,8 Pp | 19,6 Pp |
| Nacional de Crédito | 88,4% | 7 | 23,1% | 6 | 54,6% | 6 | 13,7% | 5 | 33,8 Pp | 9,4 Pp |
| Bancamiga | 58,5% | 13 | 14,5% | 12 | 10,1% | 21 | 1,3% | 21 | 48,4 Pp | 13,2 Pp |
| Banco Digital de los Trabajadores | 48,6% | 18 | 11,2% | 15 | 17,5% | 15 | 2,9% | 15 | 31,0 Pp | 8,3 Pp |
| Del Tesoro | 32,6% | 20 | 7,0% | 22 | 15,1% | 19 | 2,3% | 18 | 17,5 Pp | 4,7 Pp |
| Bancaribe | 55,9% | 15 | 13,4% | 13 | 17,4% | 17 | 2,8% | 16 | 38,5 Pp | 10,6 Pp |
| Vzln. de Crédito | 68,5% | 10 | 21,1% | 9 | 99,4% | 3 | 21,3% | 3 | -30,9 Pp | -0,2 Pp |
| Banplus | 58,7% | 12 | 13,3% | 14 | 17,2% | 18 | 3,6% | 12 | 41,5 Pp | 9,6 Pp |
| Fondo Común | 119,2% | 4 | 23,9% | 5 | 22,4% | 11 | 3,5% | 14 | 96,9 Pp | 20,3 Pp |
| Exterior | 81,8% | 8 | 21,5% | 8 | 17,4% | 16 | 2,6% | 17 | 64,4 Pp | 18,9 Pp |

| Comparativo de Rentabilidad Anualizada | Del 01/01/2026 al 31/03/2026 | | | | Del 01/01/2025 al 31/03/2025 | | | | Variac. Abs. | |
|--|------------------------------|----|--------------|----|------------------------------|----|--------------|----|----------------|---------------|
| | ROE | R | ROA | R | ROE | R | ROA | R | ROE | ROA |
| Sofitasa | 54,9% | 16 | 21,6% | 7 | 19,6% | 13 | 9,4% | 8 | 35,3 Pp | 12,1 Pp |
| R4 Banco | 316,6% | 2 | 57,0% | 1 | 163,6% | 1 | 22,1% | 2 | 153,0 Pp | 34,9 Pp |
| Plaza | 49,9% | 17 | 9,1% | 19 | -7,5% | 26 | -1,2% | 25 | 57,5 Pp | 10,2 Pp |
| Activo | 68,6% | 9 | 18,6% | 11 | 66,7% | 5 | 8,4% | 9 | 1,9 Pp | 10,2 Pp |
| Del Sur | 12,5% | 24 | 10,2% | 17 | -1,9% | 25 | -1,6% | 26 | 14,5 Pp | 11,8 Pp |
| Bancrecer | 19,2% | 22 | 7,9% | 21 | 13,3% | 20 | 3,6% | 13 | 5,9 Pp | 4,3 Pp |
| Caroní | 27,0% | 21 | 10,0% | 18 | 0,3% | 23 | 0,1% | 23 | 26,7 Pp | 9,9 Pp |
| Internacional de Desarrollo | 9486,7% | 1 | 11,1% | 16 | 20,6% | 12 | 1,3% | 22 | 9466,1 Pp | 9,8 Pp |
| Banfanb | 41,0% | 19 | 2,8% | 24 | 42,1% | 9 | 5,1% | 11 | -1,0 Pp | -2,3 Pp |
| N58 | 56,1% | 14 | 8,3% | 20 | 18,7% | 14 | 2,2% | 20 | 37,3 Pp | 6,1 Pp |
| 100% Banco | 17,0% | 23 | 3,5% | 23 | 33,9% | 10 | 5,5% | 10 | -17,0 Pp | -2,0 Pp |
| Bangente | 9,1% | 25 | 1,5% | 25 | 7,7% | 22 | 2,2% | 19 | 1,4 Pp | -0,7 Pp |
| Zdispon | 0,0% | | 0,0% | | 0,0% | | 0,0% | | 0,0 Pp | 0,0 Pp |
| TOTAL SBCU | 77,9% | | 21,2% | | 54,0% | | 11,8% | | 23,9 Pp | 9,4 Pp |

Se aplica la misma metodología de cálculo de la Sudeban: **ROE** = Resultado Neto entre Patrimonio Promedio. **ROA** = Resultado Neto entre Activo Promedio. Datos ordenados ascendentemente en función al Resultado Neto Acumulado de cada Banco. Celdas resaltadas corresponde a estadística de los 10 primeros en cada columna.

COMPORTAMIENTO DEL ROE EN EL SISTEMA BCU:

- BANCOS GRANDES:**
 - Mayor Roe: Banesco (129,8%), al cierre de mar. 26 e igualmente Banesco (116,5%), al cierre de mar. 25.
 - Menor Roe: Venezuela (67,2%), al cierre de mar. 26 y Mercantil (48,4%), al cierre de mar. 25.
- BANCOS MEDIANOS:**
 - Mayor Roe: Banplus (58,7%), al cierre de mar. 26 y Banco Digital de los Trabajadores (17,5%), al cierre de mar. 25.
 - Menor Roe: Del Tesoro (32,6%), al cierre de mar. 26 y Plaza (-7,5%), al cierre de mar. 25.
- BANCOS PEQUEÑOS:**
 - Mayor Roe: Fondo Común (119,2%), al cierre de mar. 26 y VzIno. de Crédito (99,4%), al cierre de mar. 25.
 - Menor Roe: Del Sur (12,5%), al cierre de mar. 26 e igualmente Del Sur (-1,9%), al cierre de mar. 25.
- BANCOS MUY PEQUEÑOS:**
 - Mayor Roe: Internacional de Desarrollo (9.486,7%), al cierre de mar. 26 y R4 Banco (163,6%), al cierre de mar. 25.
 - Menor Roe: Bangente (9,1%), al cierre de mar. 26 y Caroní (0,3%), al cierre de mar. 25.

COMPORTAMIENTO DEL ROA EN EL SISTEMA BCU:

- **BANCOS GRANDES:**
 - Mayor Roa: Provincial (33,3%), al cierre de mar. 26 e igualmente Provincial (26,6%), al cierre de mar. 25.
 - Menor Roa: Venezuela (18,7%), al cierre de mar. 26 y Mercantil (9,4%), al cierre de mar. 25.
- **BANCOS MEDIANOS:**
 - Mayor Roa: Bancamiga (14,5%), al cierre de mar. 26 y Banplus (3,6%), al cierre de mar. 25.
 - Menor Roa: Del Tesoro (7,0%), al cierre de mar. 26 y Plaza (-1,2%), al cierre de mar. 25.
- **BANCOS PEQUEÑOS:**
 - Mayor Roa: Fondo Común (23,9%), al cierre de mar. 26 y VzIno. de Crédito (21,3%), al cierre de mar. 25.
 - Menor Roa: Bancrecer (7,9%), al cierre de mar. 26 y Del Sur (-1,6%), al cierre de mar. 25.
- **BANCOS MUY PEQUEÑOS:**
 - Mayor Roa: R4 Banco (57,0%), al cierre de mar. 26 e igualmente R4 Banco (22,1%), al cierre de mar. 25.
 - Menor Roa: Bangente (1,5%), al cierre de mar. 26 y Caroní (0,1%), al cierre de mar. 25.

NOTAS DE INTERES:

BANCOS GRANDES SEGÚN TOTAL ACTIVO:

Venezuela (BU), Banesco (BU), Provincial (BU), Nacional de Crédito (BU) y Mercantil (BU).

BANCOS MEDIANOS SEGÚN TOTAL ACTIVO:

Del Tesoro (BU), Bancamiga (BU), Banco Digital de los Trabajadores (BU), Bancaribe (BU), Banplus (BU) y Plaza (BU).

BANCOS PEQUEÑOS SEGÚN TOTAL ACTIVO:

VzIno. de Crédito (BU), Fondo Común (BU), Exterior (BU), Sofitasa (BU), Activo (BU), Bancrecer (BC) y Del Sur (BU).

BANCOS MUY PEQUEÑOS SEGÚN TOTAL ACTIVO:

Bangente (BC), 100% Banco (BU), Caroní (BU), R4 Banco (BC), Banfanb (BU), Internacional de Desarrollo (BU) y N58 (BU).

BANCOS UNIVERSALES:

Venezuela, Banesco, Provincial, Nacional de Crédito, Mercantil, Del Tesoro, Bancamiga, Banco Digital de los Trabajadores, Bancaribe, Banplus, Plaza, VzIno. de Crédito, Fondo Común, Exterior, Sofitasa, Activo, Del Sur, 100% Banco, Caroní, Banfanb, Internacional de Desarrollo y N58.

BANCOS COMERCIALES:

Bancrecer, Bangente y R4 Banco.