

ANÁLISIS DEL SISTEMA BANCA COMERCIAL Y UNIVERSAL (*) DICIEMBRE 2025

INFORME

(*) No consolidado con oficinas y sucursales en el exterior.

INTRODUCCIÓN:

El resultado de este informe se basa en la publicación que hacen los bancos de sus balances y estados de resultados en la prensa nacional, de acuerdo a normas establecidas en la Ley General de Bancos y Otras Instituciones Financieras.

Al cierre del mes en análisis se encuentran operando un total de 26 Bancos: 23 Bancos Universales y 3 Bancos Comerciales.

De acuerdo al balance publicado en el mes actual y en función a la cuota de mercado del Total del Activo que cada banco posee con respecto al sistema Banca Comercial y Universal, hemos clasificado los bancos en: 5 bancos grandes, 6 bancos medianos, 4 bancos pequeños y 11 bancos muy pequeños, aplicando el siguiente criterio:

Cuota de Mercado Activo Total mayor del 5,00%	Banco Grande
Cuota de Mercado Activo Total entre el 1,00% y 4,99%	Banco Mediano
Cuota de Mercado Activo Total entre el 0,50% y 0,99%	Banco Pequeño
Cuota de Mercado Activo Total menos del 0,50%	Banco Muy Pequeño

La relación de los bancos clasificados se encuentra en las "NOTAS DE INTERES" al final de este informe.

CAPTACIONES DEL PÚBLICO:

Al finalizar el mes de Diciembre 2025, el sistema Banca Comercial y Universal cierra con un total de Captaciones del Público de Bs.D 1.444.317 millones, superior en 165,9% con respecto al mes de junio 2025. Al comparar esta cifra con la obtenida en el mes de diciembre 2024, se observa un aumento del 424,1%. Con relación al cierre de noviembre 2025, presenta aumento del 20,8%, (Bs.D 248.364 millones).

De estas captaciones del público, el 92,47% se concentró en los 10 primeros bancos que conforman este rubro, resultando superior en 0,3 puntos porcentuales con respecto al mes de junio 2025. Al comparar esta concentración con la obtenida en el mes de diciembre 2024, es superior en 0,8 puntos porcentuales.

Captaciones del Público	MM Bs.D.	Cuota M.	Ctas. Ctes.	Ahorro	Plazo	Otros
Venezuela	486.018	33,65%	92%	6%	0%	2%
Banesco	207.500	14,37%	96%	4%	0%	0%
Mercantil	146.325	10,13%	82%	10%	0%	8%
Provincial	142.877	9,89%	94%	5%	0%	1%
Nacional de Crédito	124.004	8,59%	94%	6%	0%	0%
Bancamiga	72.053	4,99%	100%	0%	0%	0%
Banco Digital de los Trabajadores	56.144	3,89%	98%	1%	0%	1%
Del Tesoro	38.953	2,70%	98%	2%	0%	1%
Bancaribe	36.440	2,52%	94%	6%	0%	0%
Banplus	25.181	1,74%	99%	1%	0%	0%

Captaciones del Público	MM Bs.D.	Cuota M.	Ctas. Ctes.	Ahorro	Plazo	Otros
Plaza	21.498	1,49%	98%	1%	0%	0%
Fondo Común	12.586	0,87%	87%	13%	0%	0%
Exterior	11.879	0,82%	93%	6%	0%	1%
Vzln. de Crédito	11.870	0,82%	84%	5%	0%	11%
Activo	9.221	0,64%	98%	2%	0%	0%
Banfanb	7.903	0,55%	99%	0%	0%	0%
Bancrecer	6.449	0,45%	97%	0%	0%	3%
Sofitasa	5.753	0,40%	96%	4%	0%	0%
R4 Banco	4.913	0,34%	100%	0%	0%	0%
Caroní	3.730	0,26%	89%	11%	0%	0%
Internacional de Desarrollo	3.508	0,24%	30%	0%	70%	0%
100% Banco	2.973	0,21%	92%	7%	0%	1%
Bangente	2.711	0,19%	100%	0%	0%	0%
N58	1.901	0,13%	100%	0%	0%	0%
Del Sur	1.774	0,12%	88%	10%	0%	2%
Agrícola de Vzla.	152	0,01%	55%	0%	44%	1%
TOTAL SBCU	1.444.317		92,85%	5,2%	0,2%	1,7%

PRINCIPALES VARIACIONES ABSOLUTAS DE CAPTACIONES DEL PÚBLICO:

- **BANCOS GRANDES:**
 - Principal aumento: Venezuela (Bs.D 303.723.557 Miles = 166,6%), al compararlo con el cierre de jun. 25 e igualmente Venezuela (Bs.D 386.796.028 Miles = 389,8%), al compararlo con el cierre de dic. 24.
- **BANCOS MEDIANOS:**
 - Principal aumento: Bancamiga (Bs.D 42.490.756 Miles = 143,7%), al compararlo con el cierre de jun. 25 e igualmente Bancamiga (Bs.D 59.079.288 Miles = 455,4%), al compararlo con el cierre de dic. 24.
- **BANCOS PEQUEÑOS:**
 - Principal aumento: Exterior (Bs.D 7.949.012 Miles = 202,3%), al compararlo con el cierre de jun. 25 y Fondo Común (Bs.D 9.958.402 Miles = 379,0%), al compararlo con el cierre de dic. 24.
- **BANCOS MUY PEQUEÑOS:**
 - Principal aumento: Activo (Bs.D 4.259.710 Miles = 85,9%), al compararlo con el cierre de jun. 25 e igualmente Activo (Bs.D 6.844.018 Miles = 288,0%), al compararlo con el cierre de dic. 24.

PRINCIPALES VARIACIONES PORCENTUALES DE CAPTACIONES DEL PÚBLICO:

- **BANCOS GRANDES:**
 - Principal aumento: Provincial (213,2% = Bs.D 97.255.167 Miles), al compararlo con el cierre de jun. 25 y Mercantil (527,9% = Bs.D 123.022.255 Miles), al compararlo con el cierre de dic. 24.

- **BANCOS MEDIANOS:**

- Principal aumento: Bancaribe (187,2% = Bs.D 23.752.183 Miles), al compararlo con el cierre de jun. 25 e igualmente Bancaribe (496,9% = Bs.D 30.335.223 Miles), al compararlo con el cierre de dic. 24.

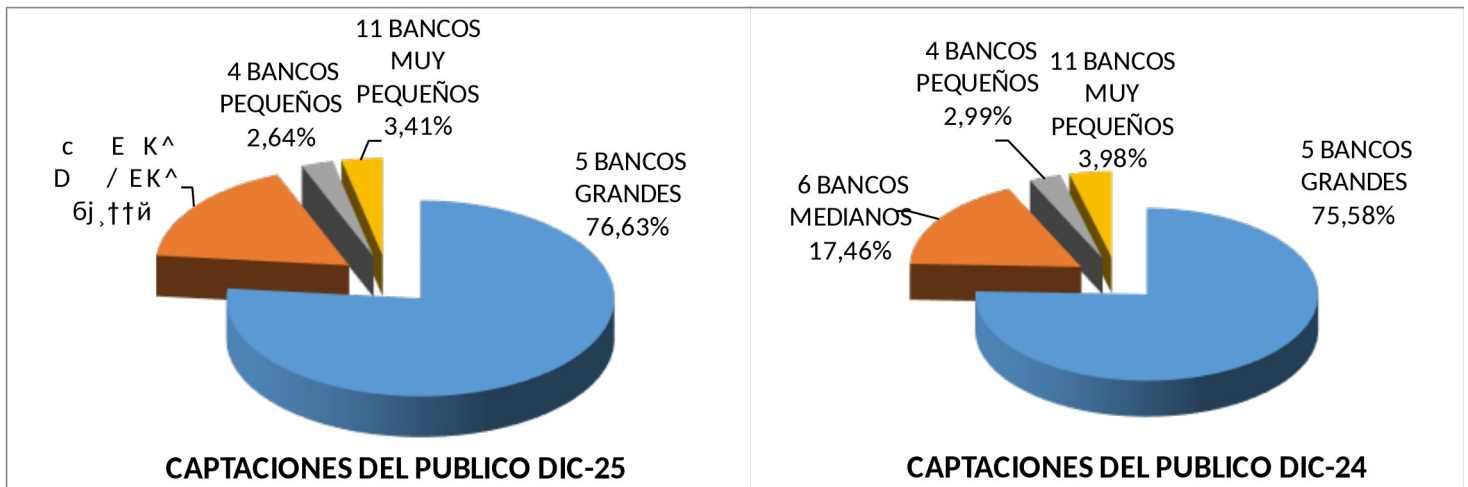
- **BANCOS PEQUEÑOS:**

- Principal aumento: Exterior (202,3% = Bs.D 7.949.012 Miles), al compararlo con el cierre de jun. 25 y Vzln. de Crédito (391,1% = Bs.D 9.453.113 Miles), al compararlo con el cierre de dic. 24.

- **BANCOS MUY PEQUEÑOS:**

- Principal aumento: N58 (224,3% = Bs.D 1.314.902 Miles), al compararlo con el cierre de jun. 25 y Sofitasa (609,1% = Bs.D 4.941.321 Miles), al compararlo con el cierre de dic. 24.

GRÁFICOS COMPARATIVOS COMPORTAMIENTO SEGMENTACIÓN CUOTA DE MERCADO DE LAS CAPTACIONES DEL PÚBLICO



Ganan cuota de mercado: Bancos Grandes

CARTERA DE CRÉDITOS BRUTA:

Al finalizar el mes de Diciembre 2025, el sistema Banca Comercial y Universal presenta un total de cartera de créditos bruta de Bs.D 951.798 millones, superior en 261,5% con respecto al mes de junio 2025. Al comparar esta cifra con la obtenida en el mes de diciembre 2024, es superior en 655,6%. Con relación al cierre de noviembre 2025, presenta aumento del 26,3%, (Bs.D 198.409 millones).

De esta cartera de créditos bruta, el 91,69% se concentró en los 10 primeros bancos que conforman este rubro, resultando inferior en -0,4 puntos porcentuales con respecto al mes de junio 2025. Al comparar esta concentración con la obtenida en el mes de diciembre 2024, es inferior en -0,3 puntos porcentuales.

Cartera de Créditos Bruta	dic-25			dic-24		
	MM Bs.D.	Cuota M.	Intermed.	MM Bs.	Cuota M.	Intermed.
Venezuela	226.245	23,8%	46,6%	32.550	25,8%	32,8%
Banesco	171.508	18,0%	82,7%	19.512	15,5%	54,1%
Provincial	154.705	16,3%	108,3%	19.542	15,5%	79,4%
Mercantil	86.215	9,1%	58,9%	10.290	8,2%	44,2%
Nacional de Crédito	77.718	8,2%	62,7%	12.109	9,6%	48,3%
Bancamiga	52.833	5,6%	73,3%	5.579	4,4%	43,0%
Banco Digital de los Trabajadores	35.119	3,7%	62,6%	6.827	5,4%	59,8%
Del Tesoro	28.516	3,0%	73,2%	3.975	3,2%	46,3%
Banplus	20.157	2,1%	80,0%	3.675	2,9%	69,8%
Bancaribe	19.714	2,1%	54,1%	1.775	1,4%	29,1%
Plaza	15.154	1,6%	70,5%	2.347	1,9%	62,3%
Bancrecer	12.644	1,3%	196,1%	1.052	0,8%	89,0%
Exterior	10.381	1,1%	87,4%	1.569	1,2%	56,0%
Sofitasa	8.824	0,9%	153,4%	514	0,4%	63,3%
Fondo Común	6.800	0,7%	54,0%	1.050	0,8%	40,0%
Vzln. de Crédito	6.013	0,6%	50,7%	1.111	0,9%	46,0%
Activo	5.750	0,6%	62,4%	659	0,5%	27,7%
Bangente	3.098	0,3%	114,3%	292	0,2%	75,5%
R4 Banco	2.924	0,3%	59,5%	454	0,4%	50,3%
Del Sur	2.043	0,2%	115,2%	28	0,0%	7,4%
100% Banco	1.809	0,2%	60,8%	610	0,5%	69,0%
Internacional de Desarrollo	1.254	0,1%	35,7%	108	0,1%	12,2%
N58	934	0,1%	49,1%	12	0,0%	1,9%
Banfanb	813	0,1%	10,3%	132	0,1%	6,1%
Caroní	596	0,1%	16,0%	182	0,1%	24,8%
Agrícola de Vzla.	30	0,0%	19,7%	12	0,0%	35,4%
TOTAL SBCU	951.798		65,9%	125.966		45,7%

PRINCIPALES VARIACIONES ABSOLUTAS DE CARTERA DE CRÉDITOS BRUTA:

- BANCOS GRANDES:**

- Principal aumento: Venezuela (Bs.D 156.488.127 Miles = 224,3%), al compararlo con el cierre de jun. 25 e igualmente Venezuela (Bs.D 193.695.187 Miles = 595,1%), al compararlo con el cierre de dic. 24.

- BANCOS MEDIANOS:**

- Principal aumento: Bancamiga (Bs.D 36.510.453 Miles = 223,7%), al compararlo con el cierre de jun. 25 e igualmente Bancamiga (Bs.D 47.254.314 Miles = 847,0%), al compararlo con el cierre de dic. 24.

- **BANCOS PEQUEÑOS:**

- Principal aumento: Exterior (Bs.D 7.085.120 Miles = 215,0%), al compararlo con el cierre de jun. 25 e igualmente Exterior (Bs.D 8.811.806 Miles = 561,5%), al compararlo con el cierre de dic. 24.

- **BANCOS MUY PEQUEÑOS:**

- Principal aumento: Bancrecer (Bs.D 9.982.564 Miles = 375,0%), al compararlo con el cierre de jun. 25 e igualmente Bancrecer (Bs.D 11.592.734 Miles = 1.102,2%), al compararlo con el cierre de dic. 24.

PRINCIPALES VARIACIONES PORCENTUALES DE CARTERA DE CRÉDITOS BRUTA:

- **BANCOS GRANDES:**

- Principal aumento: Mercantil (342,0% = Bs.D 66.707.983 Miles), al compararlo con el cierre de jun. 25 y Banesco (779,0% = Bs.D 151.996.042 Miles), al compararlo con el cierre de dic. 24.

- **BANCOS MEDIANOS:**

- Principal aumento: Bancaribe (297,4% = Bs.D 14.753.395 Miles), al compararlo con el cierre de jun. 25 e igualmente Bancaribe (1.010,7% = Bs.D 17.939.528 Miles), al compararlo con el cierre de dic. 24.

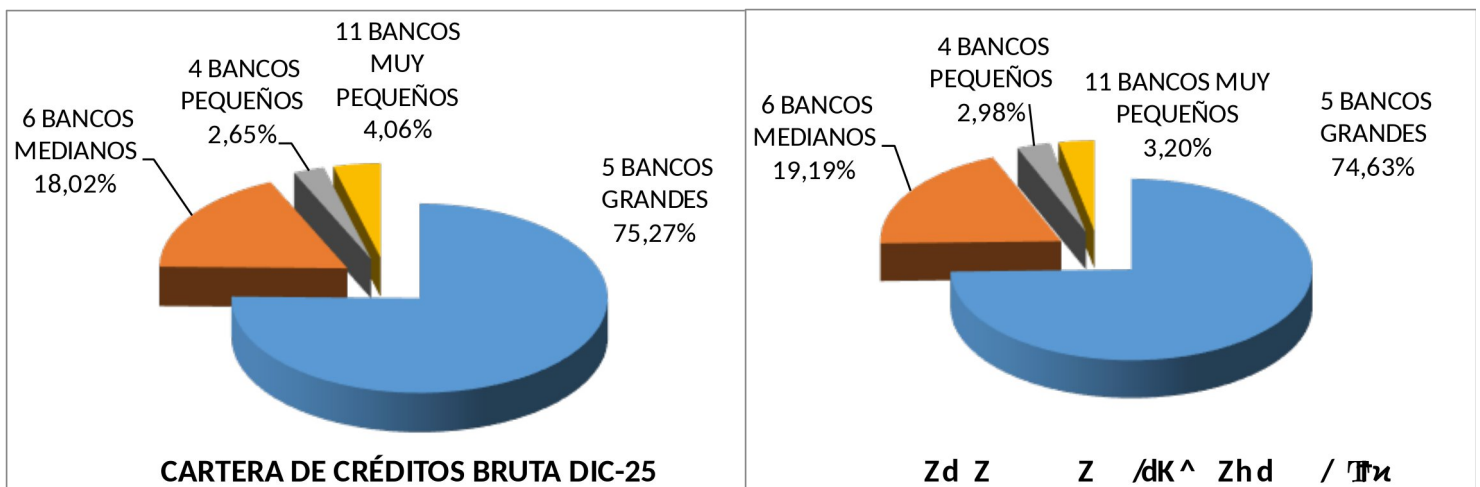
- **BANCOS PEQUEÑOS:**

- Principal aumento: Del Sur (1.213,2% = Bs.D 1.887.468 Miles), al compararlo con el cierre de jun. 25 e igualmente Del Sur (7.116,6% = Bs.D 2.014.730 Miles), al compararlo con el cierre de dic. 24.

- **BANCOS MUY PEQUEÑOS:**

- Principal aumento: N58 (873,1% = Bs.D 838.278 Miles), al compararlo con el cierre de jun. 25 e igualmente N58 (7.918,1% = Bs.D 922.642 Miles), al compararlo con el cierre de dic. 24.

GRÁFICOS COMPARATIVOS COMPORTAMIENTO SEGMENTACIÓN CUOTA DE MERCADO DE LA CARTERA DE CRÉDITOS BRUTA



Ganan cuota de mercado: Bancos Grandes y Muy Pequeños

INTERMEDIACIÓN FINANCIERA:

La intermediación financiera aumentó en 17,43 puntos porcentuales con respecto al mes de junio 2025 y aumentó en 20,19 puntos porcentuales con respecto al mes de diciembre 2024, al ubicarse la cartera de créditos bruta sobre las Captaciones del Público en un 65,90%, al cierre de diciembre 2025.

COBERTURA DE LA MORA:

La Cobertura de la Mora (Provisión para Cartera de Créditos / Cartera de Créditos Vencidos + Litigio), se ubicó en 392,26%; aumenta en 128,22 puntos porcentuales con respecto al mes de junio 2025 y aumenta en 97,25 puntos porcentuales con respecto al mes de diciembre 2024.

ÍNDICE DE MOROSIDAD:

Este índice, que representa la relación entre Créditos Vencidos más Litigio sobre el Total de la Cartera de Créditos Bruta, se ubicó en 0,85%; disminuye en -0,69 puntos porcentuales con respecto al mes de junio 2025 y disminuye en -0,31 puntos porcentuales con respecto al mes de diciembre 2024. Con relación al cierre de noviembre 2025, presenta disminución de -0,09 puntos porcentuales.

Índice de Morosidad (Ordenado en la misma posición de la cartera de crédito bruta)	dic-25	jun-25	nov-25	dic-24
Venezuela	0,31%	0,73%	0,30%	1,10%
Banesco	0,28%	0,69%	0,36%	0,26%
Provincial	0,12%	0,85%	0,24%	0,59%
Mercantil	1,07%	1,95%	0,93%	1,05%
Nacional de Crédito	0,67%	0,75%	0,71%	2,15%
Bancamiga	2,48%	1,30%	2,29%	2,66%
Banco Digital de los Trabajadores	0,50%	1,27%	0,91%	0,97%
Del Tesoro	0,20%	0,44%	0,39%	0,56%
Banplus	4,51%	14,16%	5,40%	0,91%
Bancaribe	1,48%	3,58%	1,97%	1,95%
Plaza	2,38%	2,78%	3,25%	3,19%
Bancrecer	9,28%	11,32%	8,97%	7,55%
Exterior	3,60%	1,99%	2,88%	1,18%
Sofitasa	0,00%	0,00%	0,00%	0,00%
Fondo Común	0,90%	1,49%	1,37%	2,38%
VzIno. de Crédito	0,22%	2,25%	0,40%	0,26%
Activo	0,91%	0,87%	0,88%	0,90%
Bangente	6,62%	7,92%	6,01%	0,65%
R4 Banco	2,68%	5,16%	2,49%	3,21%
Del Sur	0,00%	6,16%	0,00%	18,96%
100% Banco	2,16%	3,58%	3,98%	1,95%
Internacional de Desarrollo	0,00%	0,00%	0,00%	0,00%
N58	0,10%	0,16%	0,11%	0,00%
Banfanb	1,50%	2,99%	2,42%	3,98%
Caroní	19,31%	24,14%	24,44%	5,94%
Agrícola de Vzla.	34,08%	29,92%	34,08%	26,29%
TOTAL SBCU	0,85%	1,53%	0,94%	1,16%

COMPORTAMIENTO ÍNDICE DE MOROSIDAD EN EL SISTEMA BCU:

- **BANCOS GRANDES:**
 - Mayor índice de morosidad: Mercantil (1,1%), al cierre de dic. 25 y Nacional de Crédito (2,2%), al cierre de dic. 24.
 - Menor índice de morosidad: Provincial (0,1%), al cierre de dic. 25 y Banesco (0,3%), al cierre de dic. 24.
- **BANCOS MEDIANOS:**
 - Mayor índice de morosidad: Banplus (4,5%), al cierre de dic. 25 y Plaza (3,2%), al cierre de dic. 24.
 - Menor índice de morosidad: Del Tesoro (0,2%), al cierre de dic. 25 e igualmente Del Tesoro (0,6%), al cierre de dic. 24.
- **BANCOS PEQUEÑOS:**
 - Mayor índice de morosidad: Exterior (3,6%), al cierre de dic. 25 y Del Sur (19,0%), al cierre de dic. 24.
 - Menor índice de morosidad: Del Sur (0,0%), al cierre de dic. 25 y Vzln. de Crédito (0,3%), al cierre de dic. 24.
- **BANCOS MUY PEQUEÑOS:**
 - Mayor índice de morosidad: Agrícola de Vzla. (34,1%), al cierre de dic. 25 e igualmente Agrícola de Vzla. (26,3%), al cierre de dic. 24.

INVERSIONES EN TÍTULOS VALORES:

Al finalizar el mes de Diciembre 2025, el sistema Banca Comercial y Universal ha invertido, en títulos valores, un total de Bs.D 1.098.999 millones (Bs.D 203.224 millones a Dic. 2024); de estas inversiones ha cedido, tras cumplir con ciertas regulaciones y condiciones, derechos de participación (Inversiones Cedidas) por un monto de Bs.D 0 millones (Bs.D 0 millones a Dic. 2024), por tal motivo presenta, al cierre del mes actual, un total de Inversiones en Títulos Valores, según balance de publicación, de Bs.D 1.098.999 millones, superior en 171,2% con respecto al mes de junio 2025 (Se destaca que en el mes actual este sistema presenta colocaciones en el Banco Central de Venezuela y Operaciones Interbancarias por un monto de Bs.D 324.557 millones, equivalente al 29,5% del Total de Inversiones en Títulos Valores). Al comparar el total de las inversiones en títulos valores con la obtenida en el mes de diciembre 2024, es superior en 440,8%. Con relación al cierre de noviembre 2025, presenta aumento del 18,7%, (Bs.D 173.075 millones).

De estas inversiones en títulos valores, el 99,23% se concentró en los 10 primeros bancos que conforman este rubro, resultando inferior en -0,1 puntos porcentuales con respecto al mes de junio 2025. Al comparar esta concentración con la obtenida en el mes de diciembre 2024, es superior en 0,2 puntos porcentuales.

Inversiones en Títulos Valores	MM Bs.D.	Cuota M.	Coloc. B.C.V...
Venezuela	946.249	86,1%	24,4%
Del Tesoro	91.393	8,3%	89,3%
Bancamiga	16.671	1,5%	18,2%
Nacional de Crédito	8.779	0,8%	22,1%
Banco Digital de los Trabajadores	8.482	0,8%	29,7%

Inversiones en Títulos Valores	MM Bs.D.	Cuota M.	Coloc. B.C.V...
Banesco	5.718	0,5%	0,0%
Provincial	4.214	0,4%	0,0%
Del Sur	3.942	0,4%	0,0%
Banfanb	2.816	0,3%	81,1%
Sofitasa	2.326	0,2%	0,0%
Bancaribe	1.751	0,2%	0,0%
Fondo Común	1.152	0,1%	19,1%
Mercantil	989	0,1%	98,1%
Banplus	830	0,1%	41,5%
Bangente	679	0,1%	99,8%
Exterior	563	0,1%	0,0%
Activo	493	0,0%	0,0%
Plaza	460	0,0%	0,0%
Caroní	450	0,0%	20,0%
100% Banco	374	0,0%	0,0%
R4 Banco	325	0,0%	36,9%
Bancrecer	257	0,0%	0,0%
N58	62	0,0%	46,7%
Vzln. de Crédito	25	0,0%	0,0%
Agrícola de Vzla.	0	0,0%	0,0%
Internacional de Desarrollo	0	0,0%	0,0%
TOTAL SBCU	1.098.999		29,5%

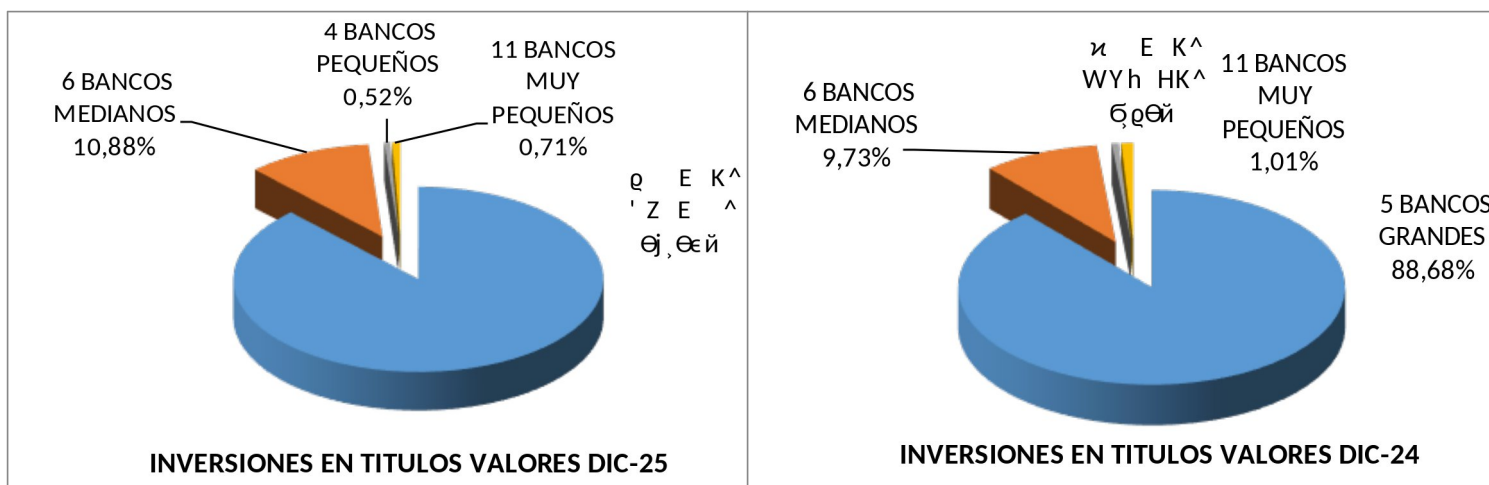
PRINCIPALES VARIACIONES ABSOLUTAS DE INVERSIONES EN TÍTULOS VALORES:

- **BANCOS GRANDES:**
 - Principal aumento: Venezuela (Bs.D 594.475.284 Miles = 169,0%), al compararlo con el cierre de jun. 25 e igualmente Venezuela (Bs.D 772.767.888 Miles = 445,4%), al compararlo con el cierre de dic. 24.
- **BANCOS MEDIANOS:**
 - Principal aumento: Del Tesoro (Bs.D 58.566.408 Miles = 178,4%), al compararlo con el cierre de jun. 25 e igualmente Del Tesoro (Bs.D 75.914.501 Miles = 490,5%), al compararlo con el cierre de dic. 24.
- **BANCOS PEQUEÑOS:**
 - Principal aumento: Del Sur (Bs.D 2.598.636 Miles = 193,5%), al compararlo con el cierre de jun. 25 e igualmente Del Sur (Bs.D 3.213.292 Miles = 441,0%), al compararlo con el cierre de dic. 24.
 - Principal disminución: Ninguno, al compararlo con el cierre de jun. 25 y Vzln. de Crédito (Bs.D -209.423 Miles = -89,4%), al compararlo con el cierre de dic. 24.
- **BANCOS MUY PEQUEÑOS:**
 - Principal aumento: Banfanb (Bs.D 1.769.857 Miles = 169,1%), al compararlo con el cierre de jun. 25 y Sofitasa (Bs.D 2.084.478 Miles = 864,3%), al compararlo con el cierre de dic. 24.

PRINCIPALES VARIACIONES PORCENTUALES DE INVERSIONES EN TÍTULOS VALORES:

- **BANCOS GRANDES:**
 - Principal aumento: Mercantil (1.062,5% = Bs.D 903.734 Miles), al compararlo con el cierre de jun. 25 e igualmente Mercantil (2.043,1% = Bs.D 942.651 Miles), al compararlo con el cierre de dic. 24.
- **BANCOS MEDIANOS:**
 - Principal aumento: Banplus (440,5% = Bs.D 676.028 Miles), al compararlo con el cierre de jun. 25 e igualmente Banplus (1.399,7% = Bs.D 774.198 Miles), al compararlo con el cierre de dic. 24.
- **BANCOS PEQUEÑOS:**
 - Principal aumento: Fondo Común (211,3% = Bs.D 782.019 Miles), al compararlo con el cierre de jun. 25 e igualmente Fondo Común (791,5% = Bs.D 1.022.920 Miles), al compararlo con el cierre de dic. 24.
 - Principal disminución: Ninguno, al compararlo con el cierre de jun. 25 y Vzln. de Crédito (-89,4% = Bs.D -209.423 Miles), al compararlo con el cierre de dic. 24.
- **BANCOS MUY PEQUEÑOS:**
 - Principal aumento: Bangente (3.175,0% = Bs.D 658.076 Miles), al compararlo con el cierre de jun. 25 y Caroní (1.058,9% = Bs.D 410.763 Miles), al compararlo con el cierre de dic. 24.

GRÁFICOS COMPARATIVOS COMPORTAMIENTO SEGMENTACIÓN CUOTA DE MERCADO DE LAS INVERSIONES EN TÍTULOS VALORES



Ganan cuota de mercado: Bancos Medianos

RESULTADO NETO ACUMULADO ANUAL:

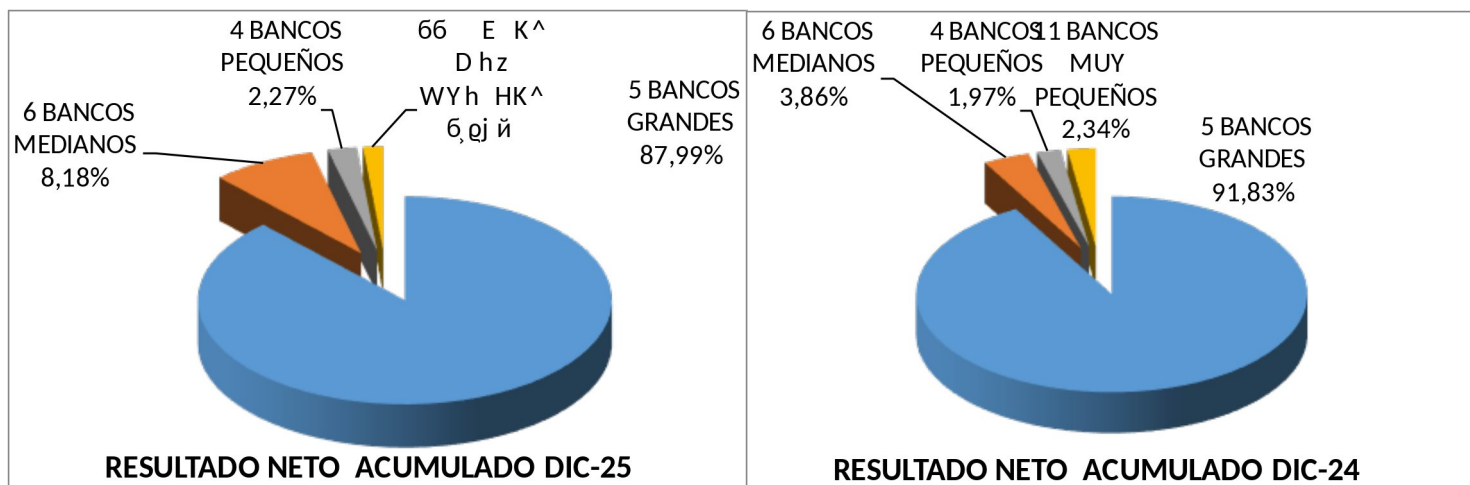
Al cierre del mes de Diciembre 2025, el sistema Banca Comercial y Universal presenta un Resultado Neto Acumulado de Bs.D 275.688 millones, superior en 1.108,42% con respecto al resultado neto obtenido al cierre del mes de diciembre 2024.

De este resultado, el 96,27% se concentró en los 10 primeros bancos que conforman este rubro, resultando inferior en -0,8 puntos porcentuales con respecto al mes de diciembre 2024.

Utilidad Neta Acumulada	Del 01/01/2025 al 31/12/2025			Del 01/01/2024 al 31/12/2024		
	MM Bs.D.	% del SBCU	ROE Anualiz.	MM Bs.D.	% del SBCU	ROE Anualiz.
Venezuela	117.414	42,6%	65,4%	15.199	66,6%	35,3%
Banesco	45.413	16,5%	143,3%	1.353	5,9%	36,0%
Provincial	37.653	13,7%	89,6%	2.203	9,7%	28,6%
Nacional de Crédito	22.332	8,1%	79,1%	819	3,6%	13,3%
Mercantil	19.753	7,2%	92,2%	1.378	6,0%	35,3%
Bancamiga	8.701	3,2%	88,0%	46	0,2%	3,5%
Banco Digital de los Trabajadores	4.272	1,5%	44,4%	340	1,5%	16,1%
Del Tesoro	3.948	1,4%	29,6%	274	1,2%	13,0%
Vzln. de Crédito	2.968	1,1%	85,2%	393	1,7%	66,1%
Bancaribe	2.957	1,1%	61,3%	138	0,6%	18,5%
Exterior	1.635	0,6%	90,6%	39	0,2%	16,8%
Banplus	1.616	0,6%	32,5%	67	0,3%	6,1%
Fondo Común	1.435	0,5%	89,8%	4	0,0%	1,2%
Activo	1.414	0,5%	90,0%	56	0,2%	38,0%
Plaza	1.053	0,4%	36,5%	14	0,1%	2,5%
Sofitasa	948	0,3%	34,4%	124	0,5%	23,6%
R4 Banco	883	0,3%	163,6%	86	0,4%	150,9%
Bancrecer	502	0,2%	20,0%	63	0,3%	19,9%
100% Banco	278	0,1%	49,9%	22	0,1%	21,1%
Banfanb	238	0,1%	52,6%	163	0,7%	73,3%
Del Sur	216	0,1%	3,4%	14	0,1%	0,8%
Bangente	53	0,0%	8,1%	27	0,1%	42,4%
N58	52	0,0%	31,7%	-12	-0,1%	-22,7%
Internacional de Desarrollo	19	0,0%	45,5%	3	0,0%	4,6%
Agrícola de Vzla.	0	0,0%	0,3%	0	0,0%	0,1%
Caroní	-64	0,0%	-5,4%	2	0,0%	0,9%
TOTAL SBCU	275.688		74,1%	22.814		29,6%

NOTA: ROE = Resultado Neto anualizado / Patrimonio Promedio, aplicando el criterio metodológico de la Sudeban.

GRÁFICOS COMPARATIVOS COMPORTAMIENTO SEGMENTACIÓN CUOTA DE MERCADO DEL RESULTADO NETO ACUMULADO



Ganan cuota de mercado: Bancos Medianos y Pequeños

RENTABILIDAD DEL PATRIMONIO (ROE):

El resultado neto acumulado, presentado al cierre del mes actual, ha permitido obtener un ROE (Resultado Neto / Patrimonio Promedio, aplicando el mismo criterio metodológico de la Sudeban) del 74,06% (29,56% al 31-dic-2024).

RENTABILIDAD DEL ACTIVO (ROA):

Por otra parte, este resultado neto acumulado, ha permitido obtener un ROA (Resultado Neto / Activo Total Promedio, aplicando el mismo criterio metodológico de la Sudeban) del 18,08% (5,64% al 31-dic-2024).

Comparativo de Rentabilidad Anualizada	Del 01/01/2025 al 31/12/2025				Del 01/01/2024 al 31/12/2024				Variac. Abs.	
Patrimonio y Activo Total	ROE	R	ROA	R	ROE	R	ROA	R	ROE	ROA
Venezuela	65,4%	11	16,2%	11	35,3%	8	7,2%	7	30,1 Pp	9,0 Pp
Banesco	143,3%	2	29,6%	2	36,0%	6	4,4%	9	107,4 Pp	25,2 Pp
Provincial	89,6%	7	30,2%	1	28,6%	9	7,9%	6	61,0 Pp	22,3 Pp
Nacional de Crédito	79,1%	10	21,6%	5	13,3%	16	2,9%	12	65,8 Pp	18,8 Pp
Mercantil	92,2%	3	20,4%	6	35,3%	7	6,2%	8	56,8 Pp	14,2 Pp
Bancamiga	88,0%	8	16,3%	10	3,5%	20	0,4%	21	84,5 Pp	15,9 Pp
Banco Digital de los Trabajadores	44,4%	16	8,1%	15	16,1%	15	2,3%	15	28,3 Pp	5,8 Pp
Del Tesoro	29,6%	21	5,5%	19	13,0%	17	1,4%	17	16,6 Pp	4,0 Pp
Vzln. de Crédito	85,2%	9	22,3%	4	66,1%	3	11,2%	3	19,2 Pp	11,0 Pp
Bancaribe	61,3%	12	12,9%	13	18,5%	13	2,5%	14	42,8 Pp	10,4 Pp
Exterior	90,6%	4	19,2%	7	16,8%	14	1,7%	16	73,8 Pp	17,6 Pp
Banplus	32,5%	19	7,0%	16	6,1%	18	1,0%	18	26,4 Pp	6,1 Pp
Fondo Común	89,8%	6	16,9%	9	1,2%	22	0,2%	24	88,6 Pp	16,7 Pp
Activo	90,0%	5	17,5%	8	38,0%	5	3,5%	11	52,0 Pp	14,1 Pp
Plaza	36,5%	17	6,6%	18	2,5%	21	0,3%	22	34,0 Pp	6,3 Pp

Comparativo de Rentabilidad Anualizada	Del 01/01/2025 al 31/12/2025				Del 01/01/2024 al 31/12/2024				Variac. Abs.	
Patrimonio y Activo Total	ROE	R	ROA	R	ROE	R	ROA	R	ROE	ROA
Sofitasa	34,4%	18	14,5%	12	23,6%	10	9,5%	4	10,8 Pp	5,0 Pp
R4 Banco	163,6%	1	28,3%	3	150,9%	1	14,7%	2	12,6 Pp	13,6 Pp
Bancrecer	20,0%	22	6,9%	17	19,9%	12	3,9%	10	0,2 Pp	3,0 Pp
100% Banco	49,9%	14	10,3%	14	21,1%	11	2,5%	13	28,9 Pp	7,7 Pp
Banfanb	52,6%	13	4,6%	20	73,3%	2	8,0%	5	-20,8 Pp	-3,4 Pp
Del Sur	3,4%	24	2,8%	22	0,8%	24	0,7%	19	2,5 Pp	2,1 Pp
Bangente	8,1%	23	2,1%	23	42,4%	4	15,4%	1	-34,3 Pp	-13,4 Pp
N58	31,7%	20	4,4%	21	-22,7%	26	-6,9%	26	54,5 Pp	11,4 Pp
Internacional de Desarrollo	45,5%	15	0,9%	24	4,6%	19	0,5%	20	41,0 Pp	0,5 Pp
Agrícola de Vzla.	0,3%	25	0,0%	25	0,1%	25	0,0%	25	0,2 Pp	0,0 Pp
Caroní	-5,4%	26	-2,0%	26	0,9%	23	0,3%	23	-6,2 Pp	-2,3 Pp
TOTAL SBCU	74,1%		18,1%		29,6%		5,6%		44,5 Pp	12,4 Pp

Se aplica la misma metodología de cálculo de la Sudeban: **ROE** = Resultado Neto entre Patrimonio Promedio.
ROA = Resultado Neto entre Activo Promedio. Datos ordenados ascendentemente en función al Resultado Neto Acumulado de cada Banco. Celdas resaltadas corresponde a estadística de los 10 primeros en cada columna.

COMPORTAMIENTO DEL ROE EN EL SISTEMA BCU:

- **BANCOS GRANDES:**
 - Mayor Roe: Banesco (143,3%), al cierre de dic. 25 e igualmente Banesco (36,0%), al cierre de dic. 24.
 - Menor Roe: Venezuela (65,4%), al cierre de dic. 25 y Nacional de Crédito (13,3%), al cierre de dic. 24.
- **BANCOS MEDIANOS:**
 - Mayor Roe: Bancamiga (88,0%), al cierre de dic. 25 y Bancaribe (18,5%), al cierre de dic. 24.
 - Menor Roe: Del Tesoro (29,6%), al cierre de dic. 25 y Plaza (2,5%), al cierre de dic. 24.
- **BANCOS PEQUEÑOS:**
 - Mayor Roe: Exterior (90,6%), al cierre de dic. 25 y Vzln. de Crédito (66,1%), al cierre de dic. 24.
 - Menor Roe: Del Sur (3,4%), al cierre de dic. 25 e igualmente Del Sur (0,8%), al cierre de dic. 24.
- **BANCOS MUY PEQUEÑOS:**
 - Mayor Roe: R4 Banco (163,6%), al cierre de dic. 25 e igualmente R4 Banco (150,9%), al cierre de dic. 24.
 - Menor Roe: Caroní (-5,4%), al cierre de dic. 25 y N58 (-22,7%), al cierre de dic. 24.

COMPORTAMIENTO DEL ROA EN EL SISTEMA BCU:

- **BANCOS GRANDES:**
 - Mayor Roa: Provincial (30,2%), al cierre de dic. 25 e igualmente Provincial (7,9%), al cierre de dic. 24.

- Menor Roa: Venezuela (16,2%), al cierre de dic. 25 y Nacional de Crédito (2,9%), al cierre de dic. 24.
- **BANCOS MEDIANOS:**
 - Mayor Roa: Bancamiga (16,3%), al cierre de dic. 25 y Bancaribe (2,5%), al cierre de dic. 24.
 - Menor Roa: Del Tesoro (5,5%), al cierre de dic. 25 y Plaza (0,3%), al cierre de dic. 24.
- **BANCOS PEQUEÑOS:**
 - Mayor Roa: Vzln. de Crédito (22,3%), al cierre de dic. 25 e igualmente Vzln. de Crédito (11,2%), al cierre de dic. 24.
 - Menor Roa: Del Sur (2,8%), al cierre de dic. 25 y Fondo Común (0,2%), al cierre de dic. 24.
- **BANCOS MUY PEQUEÑOS:**
 - Mayor Roa: R4 Banco (28,3%), al cierre de dic. 25 y Bangente (15,4%), al cierre de dic. 24.
 - Menor Roa: Caroní (-2,0%), al cierre de dic. 25 y N58 (-6,9%), al cierre de dic. 24.

NOTAS DE INTERES:

BANCOS GRANDES SEGÚN TOTAL ACTIVO:

Venezuela (BU), Banesco (BU), Provincial (BU), Nacional de Crédito (BU) y Mercantil (BU).

BANCOS MEDIANOS SEGÚN TOTAL ACTIVO:

Del Tesoro (BU), Bancamiga (BU), Banco Digital de los Trabajadores (BU), Bancaribe (BU), Banplus (BU) y Plaza (BU).

BANCOS PEQUEÑOS SEGÚN TOTAL ACTIVO:

Vzln. de Crédito (BU), Exterior (BU), Fondo Común (BU) y Del Sur (BU).

BANCOS MUY PEQUEÑOS SEGÚN TOTAL ACTIVO:

Bancrecer (BC), Sofitasa (BU), Activo (BU), Banfanb (BU), R4 Banco (BC), Caroní (BU), Bangente (BC), 100% Banco (BU), Internacional de Desarrollo (BU), N58 (BU) y Agrícola de Vzla. (BU).

BANCOS UNIVERSALES:

Venezuela, Banesco, Provincial, Nacional de Crédito, Mercantil, Del Tesoro, Bancamiga, Banco Digital de los Trabajadores, Bancaribe, Banplus, Plaza, Vzln. de Crédito, Exterior, Fondo Común, Del Sur, Sofitasa, Activo, Banfanb, Caroní, 100% Banco, Internacional de Desarrollo, N58 y Agrícola de Vzla..

BANCOS COMERCIALES:

Bancrecer, R4 Banco y Bangente.