

PATRIMONIO Bs. 464.737.688.498

(Expresado en Bs.)

ACTIVO


	31 de diciembre de 2025		30 de junio de 2025	
	Balance de Operaciones en Venezuela	Consolidado con Sucursales y Agencias en el exterior	Balance de Operaciones en Venezuela	Consolidado con Sucursales y Agencias en el exterior
DISPONIBILIDADES	304.327.020.890	304.948.879.692	107.962.493.925	108.185.528.979
Efectivo	13.516.881.976	13.516.881.976	15.971.366.445	15.971.366.445
Banco Central de Venezuela	284.947.035.550	284.947.035.550	89.685.171.847	89.685.171.847
Bancos y otras instituciones financieras del país	0	0	1.189	1.189
Bancos y corresponsales del exterior	5.882.607.677	6.504.466.479	2.305.954.444	2.528.989.498
Oficina matriz y sucursales	0	0	0	0
Efectos de cobro inmediato	0	0	0	0
(Provisión para disponibilidades)	-19.504.313	-19.504.313	0	0
INVERSIONES EN TÍTULOS VALORES	946.248.582.651	1.008.466.866.821	351.773.298.299	373.386.989.206
Colocaciones en el Banco Central de Venezuela y operaciones interbancarias	230.753.442.473	230.753.442.473	91.146.364.004	91.146.364.004
Inversiones en títulos valores para negociar	0	0	0	0
Inversiones en títulos valores disponibles para la venta	257.358.624.341	258.944.432.723	95.837.142.800	96.168.811.566
Inversiones en títulos valores mantenidas hasta su vencimiento	221.149.066.855	281.781.542.643	79.390.264.338	100.672.286.479
Inversiones de disponibilidad restringida	236.987.448.982	236.987.448.982	85.399.527.157	85.399.527.157
Inversiones en otros títulos valores	0	0	0	0
(Provisión para inversiones en títulos valores)	0	0	0	0
CARTERA DE CRÉDITOS	219.300.665.945	219.300.665.945	67.081.469.967	67.081.469.967
Créditos vigentes	225.552.677.919	225.552.677.919	68.996.849.895	68.996.849.895
Créditos reestructurados	0	0	248.104.527	248.104.527
Créditos vencidos	692.793.657	692.793.657	512.390.563	512.390.563
Créditos en litigio	0	0	0	0
(Provisión para cartera de créditos)	-6.944.805.631	-6.944.805.631	-2.675.875.018	-2.675.875.018
INTERESES Y COMISIONES POR COBRAR	1.837.759.502	1.837.759.502	589.871.949	589.871.949
Rendimientos por cobrar por disponibilidades	0	0	0	0
Rendimientos por cobrar por inversiones en títulos valores	267.876.119	267.876.119	99.513.928	99.513.928
Rendimientos por cobrar por cartera de créditos	1.872.633.312	1.872.633.312	783.888.313	783.888.313
Comisiones por cobrar	143.595.865	143.595.865	75.310.853	75.310.853
Rendimientos y comisiones por cobrar por otras cuentas por cobrar	0	0	0	0
(Provisión para rendimientos por cobrar y otros)	-446.345.794	-446.345.794	-368.841.145	-368.841.145
INVERSIONES EN EMPRESAS FILIALES, AFILIADAS Y SUCURSALES	80.879.546.660	15.648.708.396	27.765.488.382	4.955.519.204
Inversiones en empresas filiales y afiliadas	15.648.708.396	15.648.708.396	4.955.519.204	4.955.519.204
Inversiones en sucursales	78.054.312.818	0	27.413.466.365	0
(Provisión para inversiones en empresas filiales, afiliadas y sucursales)	-12.823.474.554	0	-4.603.497.187	0
BIENES REALIZABLES	247.939.444	247.939.444	22.494.736	22.494.736
BIENES DE USO	16.938.357.901	16.981.371.316	6.198.093.303	6.213.818.875
OTROS ACTIVOS	45.108.945.329	44.506.814.672	16.542.969.860	16.441.548.095
TOTAL DEL ACTIVO	1.614.888.818.322	1.611.939.005.788	577.936.180.421	576.877.241.011
Cuentas Contingentes Deudoras	4.245.142.030	4.245.142.030	1.507.413.751	1.507.413.751
Activos de los Fideicomisos	65.565.146.815	65.565.146.815	24.241.499.182	24.241.499.182
Otros Encargos de Confianza	0	0	0	0
Cuentas Deudoras por Otros Encargos de Confianza (Régimen Prestacional de Vivienda y Hábitat)	2.616.796.968	2.616.796.968	1.401.910.392	1.401.910.392
Otras Cuentas Deudoras de los Fondos de Ahorro para la Vivienda	0	0	0	0
Otras Cuentas de Orden Deudoras	3.651.094.426.457	3.719.938.531.682	1.344.805.440.982	1.367.993.220.772
Otras Cuentas de Registro Deudoras	0	0	0	0
Activos de los Encargos de Confianza para Operaciones en Criptoactivos Soberanos	0	0	0	0


PASIVO Y PATRIMONIO


	31 de diciembre de 2025		30 de junio de 2025	
	Balance de Operaciones en Venezuela	Consolidado con Sucursales y Agencias en el exterior	Balance de Operaciones en Venezuela	Consolidado con Sucursales y Agencias en el exterior
CAPTACIONES DEL PÚBLICO	486.018.400.364	486.347.594.630	182.294.843.242	182.413.015.099
Depósitos a la vista	447.315.977.911	447.343.280.732	171.174.294.195	171.184.095.141
Cuentas corrientes no remuneradas	234.195.670.972	234.195.670.972	85.984.235.636	85.984.235.636
Cuentas corrientes remuneradas	26.642.618.559	26.642.618.559	11.146.469.477	11.146.469.477
Cuentas corrientes según Convenio cambiario N° 20	134.046.797.711	134.046.797.711	48.119.007.884	48.119.007.884
Depósitos y certificados a la vista	0	27.302.821	400.000.000	409.800.946
Cuentas corrientes según Sistema de Mercado Cambiario de Libre Convertibilidad	52.430.890.669	52.430.890.669	25.524.581.198	25.524.581.198
Fondos especulativos en fideicomiso según Sistema de Mercado de Libre Convertibilidad	0	0	0	0
Otras obligaciones a la vista	7.578.010.314	7.579.287.376	1.197.790.635	1.198.249.087
Obligaciones por operaciones de mesa de dinero	0	0	0	0
Depósitos de ahorro	30.047.806.275	30.047.806.275	9.536.267.836	9.536.267.836
Obligaciones a plazo	1.076.605.864	1.274.694.923	386.490.576	457.598.985
Títulos valores emitidos por la institución	0	0	0	0
Captaciones del público restringidas	0	102.525.324	36.804.050	36.804.050
Derechos y participaciones sobre títulos o valores	0	0	0	0
OBLIGACIONES CON EL BANCO CENTRAL DE VENEZUELA	0	0	0	0
CAPTACIONES Y OBLIGACIONES CON EL BANCO NACIONAL				
DE VIVIENDA Y HÁBITAT	486.391.229	486.391.229	243.962.864	243.962.864
OTROS FINANCIAMIENTOS OBTENIDOS	342.706.232.958	342.706.232.958	133.819.875.214	133.819.875.214
Obligaciones con instituciones financieras del país hasta un año	121.752.392.508	121.752.392.508	54.499.689.514	54.499.689.514
Obligaciones con instituciones financieras del país a más de un año	220.953.840.450	220.953.840.450	79.320.185.700	79.320.185.700
Obligaciones con instituciones financieras del exterior hasta un año	0	0	0	0
Obligaciones con instituciones financieras del exterior a más de un año	0	0	0	0
Obligaciones por otros financiamientos hasta un año	0	0	0	0
Obligaciones por otros financiamientos a más de un año	0	0	0	0
OTRAS OBLIGACIONES POR INTERMEDIACIÓN FINANCIERA	0	0	0	0
INTERESES Y COMISIONES POR PAGAR	122.293.605	122.296.777	76.977.684	76.978.700
Gastos por pagar por captaciones del público	122.291.744	122.294.916	76.977.093	76.978.109
Gastos por pagar por obligaciones con el BCV	0	0	0	0
Gastos por pagar por captaciones y obligaciones con el Banco Nacional de Vivienda y Hábitat	1.861	1.861	591	591
Gastos por pagar por otros financiamientos obtenidos	0	0	0	0
Gastos por pagar por otras obligaciones por intermediación financiera	0	0	0	0
Gastos por pagar por otras obligaciones	0	0	0	0
Gastos por pagar por obligaciones subordinadas	0	0	0	0
ACUMULACIONES Y OTROS PASIVOS	320.817.811.668	317.538.801.696	109.821.428.500	108.644.316.217
OBLIGACIONES SUBORDINADAS	0	0	0	0
OTRAS OBLIGACIONES	0	0	0	0
TOTAL DEL PASIVO	1.150.151.129.824	1.147.201.317.290	426.257.087.504	425.198.148.094
GESTIÓN OPERATIVA	0	0	0	0
PATRIMONIO				
TOTAL DEL PATRIMONIO	464.737.688.498	464.737.688.498	151.679.092.917	151.679.092.917
TOTAL DEL PASIVO Y PATRIMONIO	1.614.888.818.322	1.611.939.005.788	577.936.180.421	576.877.241.011


	31 de diciembre de 2025		30 de junio de 2025			31 de diciembre de 2025		30 de junio de 2025	
	Balance de Operaciones en Venezuela	Consolidado con Sucursales y Agencias en el exterior	Balance de Operaciones en Venezuela	Consolidado con Sucursales y Agencias en el exterior		Balance de Operaciones en Venezuela	Consolidado con Sucursales y Agencias en el exterior	Balance de Operaciones en Venezuela	Consolidado con Sucursales y Agencias en el exterior
INGRESOS FINANCIEROS	89.783.177.687	89.783.177.687	24.996.015.923	24.996.015.923	GASTOS DE TRANSFORMACIÓN :	-23.004.244.308	-23.004.781.025	-6.927.776.833	-6.927.776.506
Ingresos por disponibilidades	23.398	23.398	8.659	8.659	Gastos de personal	-4.899.148.046	-4.899.148.046	-2.090.818.399	-2.090.818.399
Ingresos por inversiones en títulos valores	9.946.107.909	9.946.107.909	1.155.576.130	1.155.576.130	Gastos generales y administrativos	-18.105.096.262	-18.105.632.979	-4.836.745.434	-4.836.958.107
Ingresos por cartera de créditos	79.937.046.380	79.937.046.380	23.840.431.134	23.840.431.134	MARGEN OPERATIVO BRUTO	105.262.880.003	105.483.857.634	29.834.889.964	30.527.020.523
Ingresos por otras cuentas por cobrar	0	0	0	0	Ingresos por bienes realizables	0	0	0	0
Ingresos por inversiones en empresas filiales, afiliadas y sucursales	0	0	0	0	Ingresos por programas especiales	0	0	0	0
Ingresos por oficina principal y sucursal	0	0	0	0	Ingresos operativos varios	13.530.999	13.530.999	3.759.120	3.759.120
Otros ingresos financieros	0	0	0	0	Gastos por bienes realizables	-46.371.251	-46.371.251	-6.724.684	-6.724.684
GASTOS FINANCIEROS	-7.565.970.892	-7.565.981.586	-495.011.119	-495.015.295	Gastos por depreciación, amortización y desvalorización de bienes diversos	0	0	0	0
Gastos por captaciones del público	-695.052.862	-695.063.586	-365.844.055	-365.848.231	Gastos operativos varios	-4.800.719.704	-5.021.697.335	-1.467.688.511	-2.159.819.070
Gastos por obligaciones con el Banco Central de Venezuela	0	0	0	0	MARGEN OPERATIVO NETO	100.429.320.047	100.429.320.047	28.364.235.889	28.364.235.889
Gastos por captaciones y obligaciones con el Banco Nacional de Vivienda y Hábitat	-7.506	-7.506	-2.291	-2.291	Ingresos extraordinarios	0	0	0	0
Gastos por otros financiamientos obtenidos	-1.001.818.641	-1.001.818.641	-129.164.773	-129.164.773	Gastos extraordinarios	-2.825.524.235	-2.825.524.235	-216.302.234	-216.302.234
Gastos por otras obligaciones por intermediación financiera	-5.969.091.883	-5.969.091.883	0	0	RESULTADO BRUTO ANTES DE IMPUESTOS	97.603.795.812	97.603.795.812	28.147.933.655	28.147.933.655
Gastos por obligaciones subordinadas	0	0	0	0	IMPUESTO SOBRE LA RENTA	-7.043.073.840	-7.043.073.840	-1.295.023.440	-1.295.023.440
Gastos por otras obligaciones	0	0	0	0	RESULTADO NETO	90.560.721.972	90.560.721.972	26.852.910.215	26.852.910.215
Gastos por oficina principal y sucursales	0	0	0	0	Aplicación del Resultado Neto	0	0	0	0
Otros gastos financieros	0	0	0	0	Reserva legal	0	0	0	0
MARGEN FINANCIERO BRUTO	82.217.206.795	82.217.196.101	24.501.004.804	24.501.000.628	Utilidades estatutarias	0	0	0	0
Ingresos por recuperaciones de activos financieros	2.761.953.989	2.761.953.989	797.857.169	797.857.169	Junta directiva	0	0	0	0
Gastos por incoobrabilidad y desvalorización de activos financieros	-5.719.837.402	-5.719.837.402	-2.988.197.279	-2.988.197.279	Funcionarios y empleados	2.191.316.784	2.191.316.784	643.646.595	643.646.595
Gastos por incoobrabilidad de créditos y otras cuentas por cobrar	-5.699.394.137	-5.699.394.137	-2.988.197.279	-2.988.197.279	Otras reservas de capital	88.369.405.188	88.369.405.188	26.209.263.620	26.209.263.620
Constitución de provisión y ajustes de disponibilidades	20.443.265	20.443.265	0	0	Resultados acumulados	1.004.293.200	1.004.293.200	283.642.359	283.642.359
MARGEN FINANCIERO NETO	79.259.323.382	79.259.323.688	22.310.664.694	22.310.660.516	Aporte LOO	0	0	0	0
Otros ingresos operativos	80.921.576.052	80.921.576.052	17.747.370.328	17.747.370.328					
Otros gastos operativos	-11.913.775.123	-12.626.310.629	-3.295.581.225	-3.569.226.263					
MARGEN DE INTERMEDIACIÓN FINANCIERA	128.267.124.311	128.488.638.659	36.762.453.797	37.454.797.029					

TIPOS DE VIDEOMISO	PERSONAS NATURALES	PERSONAS JURÍDICAS	ADMINISTRACIÓN CENTRAL	ADMINISTRACIONES PÚBLICAS, ESTATALES, MUNICIPALES Y DEL DISTRITO CAPITAL	ENTES DESCENTRALIZADOS Y OTROS ORGANISMOS CON RÉGIMEN ESPECIAL	TOTAL
Inversión	10.560.569	546.313.204	116.464.377	0	5.761.449	679.099.599
Garantía	0	0	0	0	0	0
Administración	0	2.199.846.898	1.100.832.615	305.309.953	60.533.956.353	64.139.945.819
Características	0	0	0	0	0	0
Mixtas	0	0	0	0	0	0
Otros	0	0	0	0	0	0
TOTAL	10.560.569	2.746.160.102	1.217.296.992	305.309.953	60.539.717.802	64.819.045.418
Inversiones cedidas						0
Cartera al sector agroalimentario del mes						0
Cartera al sector agroalimentario acumulada						288.544.061
Captaciones de entidades oficiales						58.349.613.653
Microcréditos y otros instrumentos de financiamientos						82.776.540.285
Créditos al Sector Turismo según la legislación vigente						0
Créditos hipotecarios según la Ley Especial de Protección al Deudor Hipotecario de Vivienda						89.626.616
Índice de Solvencia Patrimonial						136,00%
Créditos otorgados a la actividad manufacturera						0
Créditos otorgados al Sector Salud						0
Créditos otorgados al sector desarrollado por la mujer (Credimujer)						0


Lic. Román Manigüla D.
Presidente


Lic. Sandra M. Barreto C.
VP Integridad Financiera,
Comunicación y Relaciones Institucionales


Lic. Omar I. Tovar V.
Gerencia General Control Contable


Lic. Raúl A. Aristizabal B.
Gerencia de Informes Oficiales

Comisario Principal	Comisario Suplente	Auditores Externos
Gordy S. Palmero Luján	José Antonio Gamarra Somaza	Márquez, Perdomo & Asociados (Miembros de Crowe Global)

1. PATRIMONIO		TRIMESTRE	2. SOLVENCIA BANCARIA Y CALIDAD DE ACTIVOS		TRIMESTRE	3. GESTIÓN ADMINISTRATIVA (*)		TRIMESTRE	4. RENTABILIDAD (*)		TRIMESTRE	5. LIQUIDEZ		TRIMESTRE
1.1. (PATRIMONIO + GESTIÓN OPERATIVA)	X100	136.00%	2.1. PROVISIÓN CARTERA CRÉDITO	X100	3.07%	3.1. (GASTOS PERSONAL + GASTOS OPERATIVOS)	X100	5.20%	4.1. RESULTADO NETO	X100	12.47%	5.1. DISPONIBILIDADES	X100	110.09%
1.2. ACTIVO TOTAL (COMPUTABLE)			2.2. CARTERA CRÉDITO BRUTA			3.2. ACTIVO PRODUCTIVO PROMEDIO			4.2. RESULTADO NETO			5.2. CAPTACIONES DEL PÚBLICO		
ACTIVO IMPRODUCTIVO	X100	75.82%	2.2. CARTERA INMOVILIZADA BRUTA	X100	0.31%	(GASTOS PERSONAL + GASTOS OPERATIVOS)	X100	26.08%	4.2. RESULTADO NETO	X100	52.68%	5.2. (DISPONIB. + INVERS. TÍTULOS VAL.)	X100	163.05%
(PATRIMONIO + GESTIÓN OPERATIVA)			CARTERA CRÉDITO BRUTA			INGRESOS FINANCIEROS			PATRIMONIO PROMEDIO			CAPTACIONES DEL PÚBLICO		
(*) ANUALIZADO, CALCULADO EN BASE A SALDO PROMEDIO			FUENTE: CIFRAS TOMADAS DEL BALANCE DEL BANCO AL: 31/12/2025											

An advertisement for Banco de Venezuela. On the left, a female athlete in a pink and purple tracksuit is captured in a dynamic pose, running or jumping over a hurdle. The background is a solid blue with a large, stylized yellow and pink graphic element. In the center, the text reads: 'El Banco que impulsa' in white, 'tu presente' in large yellow letters, and 'Empieza el año como el #1' in white. On the right, a hand holds a smartphone displaying the Banco de Venezuela app interface, which includes the logo and several service icons. A small vertical text on the far right edge reads 'G-200009917-6'.