



BALANCE GENERAL DE PUBLICACIÓN AL 30 DE NOVIEMBRE DE 2025

(Expresado en Bs.)





ACTIVO	Balance de Operaciones en Venezuela	Consolidado con Sucursales y Agencias en el exterior	PASIVO Y PATRIMONIO	Balance de Operaciones en Venezuela	Consolidado con Sucursales y Agencias en el exterior
DISPONIBILIDADES	234.370.821.209	234.873.239.462	CAPTACIONES DEL PÚBLICO	399.990.704.582	400.260.836.298
Efectivo	15.612.491.222	15.612.491.222	Depósitos a la vista	372.619.631.536	372.642.035.808
Banco Central de Venezuela	213.894.247.723	213.894.247.723	Cuentas corrientes no remuneradas	198.715.148.845	198.715.148.845
Bancos y otras instituciones financieras del país	35	35	Cuentas corrientes remuneradas	24.212.419.161	24.212.419.161
Bancos y correspondientes del exterior	4.880.180.183	5.382.598.436	Cuentas corrientes según Convenio cambiario N° 20	109.981.350.391	109.981.350.391
Oficina matriz y sucursales	0	0	Depósitos y certificados a la vista	0	22.404.272
Efectos de cobro inmediato	0	0	Cuentas corrientes según Sistema de Mercado Cambiario de Libre Convertibilidad	39.710.713.139	39.710.713.139
(Provisión para disponibilidades)	-16.097.954	-16.097.954	Fondos especiales en fideicomiso según Sistema de Mercado	0	0
INVERSIONES EN TÍTULOS VALORES	802.819.861.158	853.647.516.042	Cambiario de Libre Convertibilidad	0	0
Colocaciones en el Banco Central de Venezuela y operaciones interbancarias	214.244.704.590	214.244.704.590	Otras obligaciones a la vista	2.457.750.050	2.458.797.987
Inversiones en títulos valores para negociar	0	0	Obligaciones por operaciones de mesa de dinero	0	0
Inversiones en títulos valores disponibles para la venta	212.760.804.260	214.020.944.097	Depósitos de ahorro	24.029.876.899	24.029.876.899
Inversiones en títulos valores mantenidas hasta su vencimiento	181.471.496.984	231.039.012.031	Depósitos a plazo	883.446.097	1.045.994.911
Inversiones de disponibilidad restringida	194.342.855.324	194.342.855.324	Títulos valores emitidos por la institución	0	0
Inversiones en otros títulos valores	0	0	Captaciones del público restringidas	0	84.130.693
(Provisión para inversiones en títulos valores)	0	0	Derechos y participaciones sobre títulos o valores	0	0
CARTERA DE CRÉDITOS	175.500.325.920	175.500.325.920	OBLIGACIONES CON EL BANCO CENTRAL DE VENEZUELA	0	0
Créditos vigentes	180.410.086.003	180.410.086.003	CAPTACIONES Y OBLIGACIONES CON EL BANCO NACIONAL DE VIVIENDA Y HÁBITAT	459.310.742	459.310.742
Créditos reestructurados	0	0	OTROS FINANCIAMIENTOS OBTENIDOS	306.210.784.406	306.210.784.406
Créditos vencidos	536.438.717	536.438.717	Obligaciones con instituciones financieras del país hasta un año	124.899.485.006	124.899.485.006
Créditos en litigio	0	0	Obligaciones con instituciones financieras del país a más de un año	181.311.299.400	181.311.299.400
(Provisión para cartera de créditos)	-5.446.198.800	-5.446.198.800	Obligaciones con instituciones financieras del exterior hasta un año	0	0
INTERESES Y COMISIONES POR COBRAR	1.177.734.812	1.177.734.812	Obligaciones con instituciones financieras del exterior a más de un año	0	0
Rendimientos por cobrar por disponibilidades	0	0	Obligaciones por otros financiamientos hasta un año	0	0
Rendimientos por cobrar por inversiones en títulos valores	168.922.324	168.922.324	Obligaciones por otros financiamientos a más de un año	0	0
Rendimientos por cobrar por cartera de créditos	1.350.123.222	1.350.123.222	OTRAS OBLIGACIONES POR INTERMEDIACIÓN FINANCIERA	0	0
Comisiones por cobrar	94.942.905	94.942.905	INTERESES Y COMISIONES POR PAGAR	86.900.313	86.900.732
Rendimientos y comisiones por cobrar por otras cuentas por cobrar	0	0	Gastos por pagar por captaciones del público	86.898.732	86.899.151
(Provisión para rendimientos por cobrar y otros)	-436.253.639	-436.253.639	Gastos por pagar por obligaciones con el BCV	0	0
INVERSIONES EN EMPRESAS FILIALES, AFILIADAS Y SUCURSALES	63.830.149.918	10.486.228.139	Gastos por pagar por captaciones y obligaciones con el Banco Nacional de Vivienda y Hábitat	1.581	1.581
Inversiones en empresas filiales y afiliadas	10.486.228.139	10.486.228.139	Gastos por pagar por otros financiamientos obtenidos	0	0
Inversiones en sucursales	63.866.666.391	0	Gastos por pagar por otras obligaciones por intermediación financiera	0	0
(Provisión para inversiones en empresas filiales, afiliadas y sucursales)	-10.522.744.612	0	Gastos por pagar por otras obligaciones	0	0
BIENES REALIZABLES	239.200.970	239.200.970	Gastos por pagar por obligaciones subordinadas	0	0
BIENES DE USO	11.887.110.745	11.922.515.156	ACUMULACIONES Y OTROS PASIVOS	260.940.487.168	258.249.782.370
OTROS ACTIVOS	47.394.235.515	46.952.107.083	OBLIGACIONES SUBORDINADAS	0	0
TOTAL DEL ACTIVO	1.337.219.440.247	1.334.798.867.584	OTRAS OBLIGACIONES	0	0
Cuentas Contingentes Deudoras	1.750.870.256	1.750.870.256	TOTAL DEL PASIVO	967.688.187.211	965.267.614.548
Activos de los Fideicomisos	54.328.545.145	54.328.545.145	GESTIÓN OPERATIVA	64.507.545.723	64.507.545.723
Otros Encargos de Confianza	0	0	PATRIMONIO		
Cuentas Deudoras por Otros Encargos de Confianza (Régimen Prestacional de Vivienda y Hábitat)	2.251.259.733	2.251.259.733	TOTAL DEL PATRIMONIO	305.023.707.313	305.023.707.313
Otras Cuentas Deudoras de los Fondos de Ahorro para la Vivienda	0	0	TOTAL DEL PASIVO Y PATRIMONIO	1.337.219.440.247	1.334.798.867.584
Otras Cuentas de Orden Deudoras	3.019.056.647.821	3.074.967.483.808			
Otras Cuentas de Registro Deudoras	0	0			
Activos de los Encargos de Confianza para Operaciones en Criptoactivos Soberanos	0	0			

ESTADO DE RESULTADOS DE PUBLICACIÓN DEL 01 DE JULIO DE 2025 AL 30 DE NOVIEMBRE DE 2025

	Balance de Operaciones en Venezuela	Consolidado con Sucursales y Agencias en el exterior		Balance de Operaciones en Venezuela	Consolidado con Sucursales y Agencias en el exterior
INGRESOS FINANCIEROS	66.001.333.148	66.001.333.148	MARGEN FINANCIERO NETO	56.773.968.021	56.773.959.988
Ingresos por disponibilidades	8.731	8.731	Otros ingresos operativos	41.861.386.789	42.558.542.226
Ingresos por inversiones en títulos valores	7.994.485.287	7.994.485.287	Otros gastos operativos	-8.284.323.342	-8.823.422.045
Ingresos por cartera de créditos	58.006.839.130	58.006.839.130	MARGEN DE INTERMEDIACIÓN FINANCIERA	90.351.031.468	90.509.080.169
Ingresos por otras cuentas por cobrar	0	0	GASTOS DE TRANSFORMACIÓN :	-15.773.704.064	-15.774.108.840
Ingresos por inversiones en empresas filiales, afiliadas y sucursales	0	0	Gastos de personal	-3.794.166.656	-3.794.166.656
Ingresos por oficina principal y sucursal	0	0	Gastos generales y administrativos	-11.979.537.408	-11.979.942.184
Otros ingresos financieros	0	0	MARGEN OPERATIVO BRUTO	74.577.327.404	74.734.971.329
GASTOS FINANCIEROS	-6.878.187.741	-6.878.195.774	Ingresos por bienes realizables	0	0
Gastos por captaciones del público	-571.847.432	-571.855.465	Ingresos por programas especiales	0	0
Gastos por obligaciones con el Banco Central de Venezuela	0	0	Ingresos operativos varios	9.706.986	9.706.986
Gastos por captaciones y obligaciones con el Banco Nacional de Vivienda y Hábitat	-5.645	-5.645	Gastos por bienes realizables	-34.937.089	-34.937.089
Gastos por otros financiamientos obtenidos	-769.123.446	-769.123.446	Gastos por depreciación, amortización y desvalorización de bienes diversos	0	0
Gastos por otras obligaciones por intermediación financiera	-5.537.211.218	-5.537.211.218	Gastos operativos varios	-3.561.302.259	-3.718.946.184
Gastos por obligaciones subordinadas	0	0	MARGEN OPERATIVO NETO	70.990.795.042	70.990.795.042
Gastos por otras obligaciones	0	0	Ingresos extraordinarios	0	0
Gastos por oficina principal y sucursales	0	0	Gastos extraordinarios	-1.243.880.299	-1.243.880.299
Otros gastos financieros	0	0	RESULTADO BRUTO ANTES DE IMPUESTOS	69.746.914.743	69.746.914.743
MARGEN FINANCIERO BRUTO	59.123.145.407	59.123.137.374	Impuesto sobre la renta	-5.239.369.020	-5.239.369.020
Ingresos por recuperaciones de activos financieros	1.969.199.228	1.969.199.228	RESULTADO NETO	64.507.545.723	64.507.545.723
Gastos por incobrabilidad y desvalorización de activos financieros	-4.318.376.614	-4.318.376.614			
Gastos por incobrabilidad de créditos y otras cuentas por cobrar	-4.301.340.560	-4.301.340.560			
Constitución de provisión y ajustes de disponibilidades	-17.036.054	-17.036.054			

PATRIMONIO DE LOS FIDEICOMISOS (Detalles)

TIPOS DE FIDEICOMISO	PERSONAS NATURALES	PERSONAS JURÍDICAS	ADMINISTRACIÓN CENTRAL	ADMINISTRACIONES PÚBLICAS, ESTATALES, MUNICIPALES Y DEL DISTRITO CAPITAL	ENTES DESCENTRALIZADOS Y OTROS ORGANISMOS CON RÉGIMEN ESPECIAL	TOTAL
Inversión	8.665.839	543.490.817	116.473.926	0	5.755.640	674.386.222
Garantía	0	0	0	0	0	0
Administración	0	1.984.593.548	1.043.720.411	275.084.261	49.746.081.044	53.049.479.264
Características Mixtas	0	0	0	0	0	0
Otros	0	0	0	0	0	0
TOTAL	8.665.839	2.528.084.365	1.160.194.337	275.084.261	49.751.836.684	53.723.865.486
Inversiones cedidas						0
Cartera al sector agroalimentario del mes						0
Cartera al sector agroalimentario acumulada						815.386.997
Captaciones de entidades oficiales						51.320.104.807
Microcréditos y otros instrumentos de financiamientos						60.121.385.585
Créditos al Sector Turismo según la legislación vigente						0
Créditos hipotecarios según la Ley Especial de Protección al Deudor Hipotecario de Vivienda						84.097.497
Índice de Solvencia Patrimonial						129.04%
Créditos otorgados a la actividad manufacturera						0
Créditos otorgados al Sector Salud						0
Créditos otorgados al sector desarrollado por la mujer (Credimujer)						20.845

			
Lic. Román Manigliá D. Presidente	Lic. Sandra M. Barreto C. VP Inteligencia Financiera, Control Contable y Operativo	Lic. Omar I. Tovar V. Gerencia General Control Contable	Lic. Raúl A. Aristizabal B. Gerencia de Informes Oficiales
Comisario Principal Gordy S. Palmero Luján	Comisario Suplente José Antonio Gamarra Somaza	Auditores Externos Márquez, Perdomo & Asociados (Miembros de Crowe Global)	





Banco de Venezuela

En esta Navidad Pa' Todos
tus regalos te pueden salir gratis
con el Banco #1





Con todas nuestras
soluciones integrales