

## ANÁLISIS DEL SISTEMA BANCA COMERCIAL Y UNIVERSAL (\*) OCTUBRE 2025

### INFORME

(\*) No consolidado con oficinas y sucursales en el exterior.

### INTRODUCCIÓN:

El resultado de este informe se basa en la publicación que hacen los bancos de sus balances y estados de resultados en la prensa nacional, de acuerdo a normas establecidas en la Ley General de Bancos y Otras Instituciones Financieras.

Al cierre del mes en análisis se encuentran operando un total de 26 Bancos: 23 Bancos Universales y 3 Bancos Comerciales.

De acuerdo al balance publicado en el mes actual y en función a la cuota de mercado del Total del Activo que cada banco posee con respecto al sistema Banca Comercial y Universal, hemos clasificado los bancos en: 5 bancos grandes, 6 bancos medianos, 6 bancos pequeños y 9 bancos muy pequeños, aplicando el siguiente criterio:

Cuota de Mercado Activo Total mayor del 5,00%	Banco Grande
Cuota de Mercado Activo Total entre el 1,00% y 4,99%	Banco Mediano
Cuota de Mercado Activo Total entre el 0,50% y 0,99%	Banco Pequeño
Cuota de Mercado Activo Total menos del 0,50%	Banco Muy Pequeño

La relación de los bancos clasificados se encuentra en las "NOTAS DE INTERES" al final de este informe.

### CAPTACIONES DEL PÚBLICO:

Al finalizar el mes de Octubre 2025, el sistema Banca Comercial y Universal cierra con un total de Captaciones del Público de Bs.D 989.239 millones, superior en 15,3% con respecto al mes de septiembre 2025. Al comparar esta cifra con la obtenida en el mes de octubre 2024, se observa un aumento del 329,6%. Con relación al cierre de diciembre 2024, presenta aumento del 259,0%, (Bs.D 713.669 millones).

De estas captaciones del público, el 91,82% se concentró en los 10 primeros bancos que conforman este rubro, resultando superior en 0,2 puntos porcentuales con respecto al mes de septiembre 2025. Al comparar esta concentración con la obtenida en el mes de octubre 2024, es inferior en -0,2 puntos porcentuales.

Captaciones del Público	MM Bs.D.	Cuota M.	Ctas. Ctes.	Ahorro	Plazo	Otros
Venezuela	330.073	33,37%	93%	6%	0%	1%
Banesco	127.499	12,89%	96%	4%	0%	0%
Mercantil	93.992	9,50%	81%	9%	0%	10%
Provincial	90.565	9,16%	93%	6%	0%	1%
Nacional de Crédito	87.149	8,81%	94%	6%	0%	0%
Bancamiga	55.571	5,62%	100%	0%	0%	0%
Banco Digital de los Trabajadores	41.805	4,23%	96%	1%	0%	3%
Del Tesoro	35.804	3,62%	98%	1%	0%	0%
Bancaribe	26.089	2,64%	95%	5%	0%	0%
Banplus	19.755	2,00%	99%	1%	0%	0%

Captaciones del Público	MM Bs.D.	Cuota M.	Ctas. Ctes.	Ahorro	Plazo	Otros
Plaza	15.722	1,59%	99%	1%	0%	0%
Fondo Común	9.581	0,97%	88%	12%	0%	0%
Vzln. de Crédito	8.315	0,84%	89%	5%	0%	6%
Activo	8.183	0,83%	98%	2%	0%	0%
Exterior	7.754	0,78%	93%	6%	0%	1%
Banfanb	5.390	0,54%	100%	0%	0%	0%
Bancrecer	4.904	0,50%	99%	1%	0%	1%
Sofitasa	4.063	0,41%	96%	4%	0%	0%
Caroní	3.153	0,32%	89%	10%	0%	0%
R4 Banco	3.062	0,31%	100%	0%	0%	0%
Internacional de Desarrollo	3.056	0,31%	41%	0%	59%	0%
100% Banco	2.623	0,27%	94%	5%	0%	1%
N58	2.184	0,22%	100%	0%	0%	0%
Bangente	1.436	0,15%	100%	0%	0%	0%
Del Sur	1.360	0,14%	88%	9%	0%	3%
Agrícola de Vzla.	152	0,02%	55%	0%	44%	1%
<b>TOTAL SBCU</b>	<b>989.239</b>		<b>93,40%</b>	<b>4,8%</b>	<b>0,3%</b>	<b>1,5%</b>

#### PRINCIPALES VARIACIONES ABSOLUTAS DE CAPTACIONES DEL PÚBLICO:

- **BANCOS GRANDES:**
  - Principal aumento: Venezuela (Bs.D 42.902.944 Miles = 14,9%), al compararlo con el cierre de sept. 25 e igualmente Venezuela (Bs.D 242.503.102 Miles = 276,9%), al compararlo con el cierre de oct. 24.
- **BANCOS MEDIANOS:**
  - Principal aumento: Del Tesoro (Bs.D 11.644.360 Miles = 48,2%), al compararlo con el cierre de sept. 25 y Bancamiga (Bs.D 45.639.290 Miles = 459,5%), al compararlo con el cierre de oct. 24.
- **BANCOS PEQUEÑOS:**
  - Principal aumento: Fondo Común (Bs.D 1.604.673 Miles = 20,1%), al compararlo con el cierre de sept. 25 e igualmente Fondo Común (Bs.D 7.540.874 Miles = 369,6%), al compararlo con el cierre de oct. 24.
- **BANCOS MUY PEQUEÑOS:**
  - Principal aumento: N58 (Bs.D 1.150.180 Miles = 111,3%), al compararlo con el cierre de sept. 25 y Sofitasa (Bs.D 3.619.420 Miles = 816,1%), al compararlo con el cierre de oct. 24.
  - Principal disminución: Bangente (Bs.D -57.447 Miles = -3,8%), al compararlo con el cierre de sept. 25

#### PRINCIPALES VARIACIONES PORCENTUALES DE CAPTACIONES DEL PÚBLICO:

- **BANCOS GRANDES:**
  - Principal aumento: Provincial (20,1% = Bs.D 15.183.169 Miles), al compararlo con el cierre de sept. 25 y Mercantil (397,4% = Bs.D 75.095.663 Miles), al compararlo con el cierre de oct. 24.

- **BANCOS MEDIANOS:**

- Principal aumento: Del Tesoro (48,2% = Bs.D 11.644.360 Miles), al compararlo con el cierre de sept. 25 y Bancamiga (459,5% = Bs.D 45.639.290 Miles), al compararlo con el cierre de oct. 24.

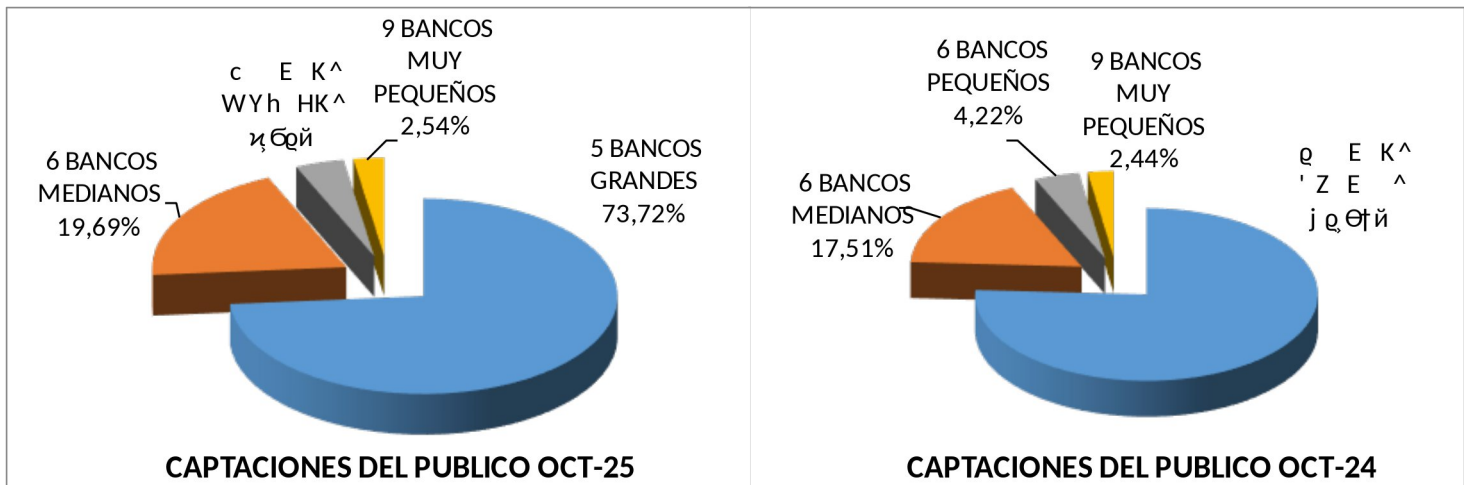
- **BANCOS PEQUEÑOS:**

- Principal aumento: Del Sur (21,4% = Bs.D 239.554 Miles), al compararlo con el cierre de sept. 25 e igualmente Del Sur (374,2% = Bs.D 1.072.892 Miles), al compararlo con el cierre de oct. 24.

- **BANCOS MUY PEQUEÑOS:**

- Principal aumento: N58 (111,3% = Bs.D 1.150.180 Miles), al compararlo con el cierre de sept. 25 e igualmente N58 (1.566,5% = Bs.D 2.052.598 Miles), al compararlo con el cierre de oct. 24.
- Principal disminución: Bangente (-3,8% = Bs.D -57.447 Miles), al compararlo con el cierre de sept. 25

### GRÁFICOS COMPARATIVOS COMPORTAMIENTO SEGMENTACIÓN CUOTA DE MERCADO DE LAS CAPTACIONES DEL PÚBLICO



**Ganan cuota de mercado: Bancos Medianos y Muy Pequeños**

### CARTERA DE CRÉDITOS BRUTA:

Al finalizar el mes de Octubre 2025, el sistema Banca Comercial y Universal presenta un total de cartera de créditos bruta de Bs.D 638.356 millones, superior en 31,9% con respecto al mes de septiembre 2025. Al comparar esta cifra con la obtenida en el mes de octubre 2024, es superior en 516,4%. Con relación al cierre de diciembre 2024, presenta aumento del 406,8%, (Bs.D 512.390 millones).

De esta cartera de créditos bruta, el 91,36% se concentró en los 10 primeros bancos que conforman este rubro, resultando superior en 0,1 puntos porcentuales con respecto al mes de septiembre 2025. Al comparar esta concentración con la obtenida en el mes de octubre 2024, es inferior en -1,1 puntos porcentuales.

	oct-25			oct-24		
<b>Cartera de Créditos Bruta</b>	<b>MM Bs.D.</b>	<b>Cuota M.</b>	<b>Intermed.</b>	<b>MM Bs.</b>	<b>Cuota M.</b>	<b>Intermed.</b>
Venezuela	159.258	24,9%	48,2%	27.821	26,9%	31,8%
Provincial	105.488	16,5%	116,5%	16.403	15,8%	87,3%
Banesco	104.077	16,3%	81,6%	13.549	13,1%	48,9%
Mercantil	56.194	8,8%	59,8%	10.209	9,9%	54,0%
Nacional de Crédito	49.216	7,7%	56,5%	9.875	9,5%	45,5%
Bancamiga	37.728	5,9%	67,9%	4.101	4,0%	41,3%
Banco Digital de los Trabajadores	22.892	3,6%	54,8%	5.752	5,6%	52,4%
Del Tesoro	20.556	3,2%	57,4%	2.943	2,8%	42,7%
Banplus	15.304	2,4%	77,5%	3.179	3,1%	71,2%
Bancaribe	12.460	2,0%	47,8%	1.939	1,9%	37,9%
Plaza	10.922	1,7%	69,5%	1.885	1,8%	64,1%
Bancrecer	8.848	1,4%	180,4%	772	0,7%	73,6%
Exterior	7.528	1,2%	97,1%	1.218	1,2%	51,7%
Sofitasa	6.085	1,0%	149,8%	173	0,2%	39,1%
Fondo Común	5.103	0,8%	53,3%	1.007	1,0%	49,4%
Activo	4.306	0,7%	52,6%	484	0,5%	25,9%
VzIno. de Crédito	3.038	0,5%	36,5%	792	0,8%	37,5%
R4 Banco	2.235	0,4%	73,0%	331	0,3%	48,4%
Bangente	2.171	0,3%	151,2%	144	0,1%	63,4%
100% Banco	1.422	0,2%	54,2%	585	0,6%	73,3%
Del Sur	1.038	0,2%	76,3%	28	0,0%	9,9%
Internacional de Desarrollo	782	0,1%	25,6%	90	0,1%	17,4%
N58	735	0,1%	33,7%	1	0,0%	0,5%
Banfanb	489	0,1%	9,1%	77	0,1%	3,7%
Caroní	453	0,1%	14,4%	188	0,2%	26,9%
Agrícola de Vzla.	30	0,0%	19,7%	9	0,0%	24,3%
<b>TOTAL SBCU</b>	<b>638.356</b>		<b>64,5%</b>	<b>103.558</b>		<b>45,0%</b>

#### PRINCIPALES VARIACIONES ABSOLUTAS DE CARTERA DE CRÉDITOS BRUTA:

- **BANCOS GRANDES:**

- Principal aumento: Venezuela (Bs.D 34.490.224 Miles = 27,6%), al compararlo con el cierre de sept. 25 e igualmente Venezuela (Bs.D 131.436.932 Miles = 472,4%), al compararlo con el cierre de oct. 24.

- **BANCOS MEDIANOS:**

- Principal aumento: Bancamiga (Bs.D 8.422.869 Miles = 28,7%), al compararlo con el cierre de sept. 25 e igualmente Bancamiga (Bs.D 33.627.458 Miles = 820,0%), al compararlo con el cierre de oct. 24.

- **BANCOS PEQUEÑOS:**

- Principal aumento: Bancrecer (Bs.D 2.592.491 Miles = 41,4%), al compararlo con el cierre de sept. 25 e igualmente Bancrecer (Bs.D 8.075.496 Miles = 1.045,5%), al compararlo con el cierre de oct. 24.

- **BANCOS MUY PEQUEÑOS:**

- Principal aumento: Sofitasa (Bs.D 1.475.122 Miles = 32,0%), al compararlo con el cierre de sept. 25 e igualmente Sofitasa (Bs.D 5.911.973 Miles = 3.413,4%), al compararlo con el cierre de oct. 24.
- Principal disminución: 100% Banco (Bs.D -31.922 Miles = -2,2%), al compararlo con el cierre de sept. 25

**PRINCIPALES VARIACIONES PORCENTUALES DE CARTERA DE CRÉDITOS BRUTA:**

- **BANCOS GRANDES:**

- Principal aumento: Banesco (38,9% = Bs.D 29.165.206 Miles), al compararlo con el cierre de sept. 25 e igualmente Banesco (668,1% = Bs.D 90.527.948 Miles), al compararlo con el cierre de oct. 24.

- **BANCOS MEDIANOS:**

- Principal aumento: Bancaribe (42,8% = Bs.D 3.736.145 Miles), al compararlo con el cierre de sept. 25 y Bancamiga (820,0% = Bs.D 33.627.458 Miles), al compararlo con el cierre de oct. 24.

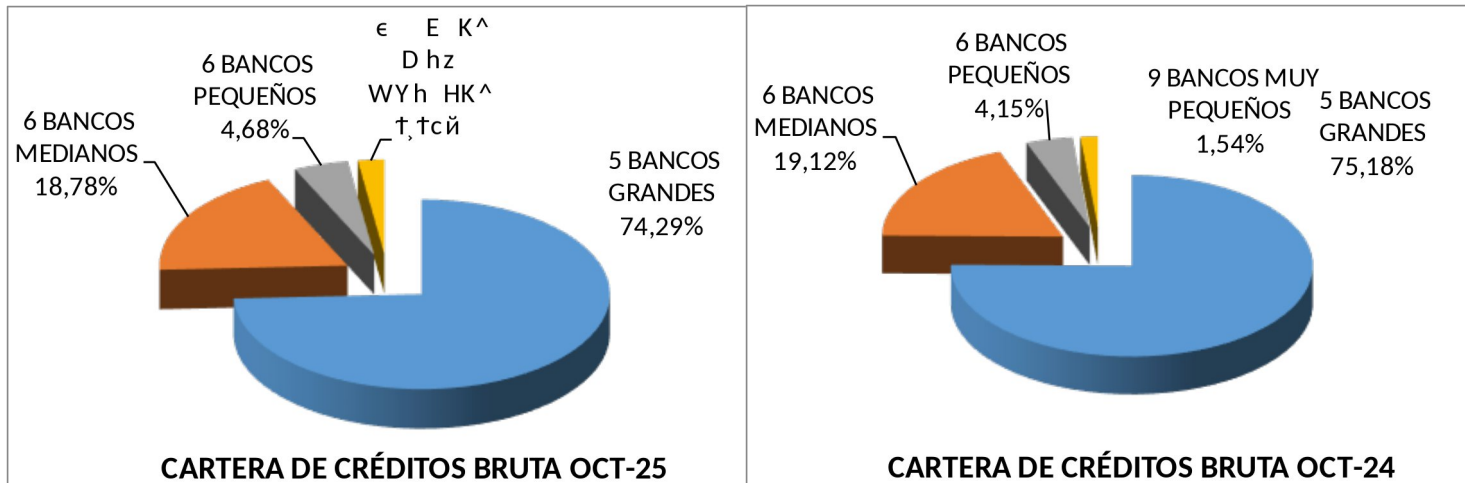
- **BANCOS PEQUEÑOS:**

- Principal aumento: Del Sur (56,9% = Bs.D 376.520 Miles), al compararlo con el cierre de sept. 25 e igualmente Del Sur (3.561,6% = Bs.D 1.009.330 Miles), al compararlo con el cierre de oct. 24.

- **BANCOS MUY PEQUEÑOS:**

- Principal aumento: N58 (130,0% = Bs.D 415.372 Miles), al compararlo con el cierre de sept. 25 e igualmente N58 (107.819,2% = Bs.D 734.243 Miles), al compararlo con el cierre de oct. 24.
- Principal disminución: 100% Banco (-2,2% = Bs.D -31.922 Miles), al compararlo con el cierre de sept. 25

## GRÁFICOS COMPARATIVOS COMPORTAMIENTO SEGMENTACIÓN CUOTA DE MERCADO DE LA CARTERA DE CRÉDITOS BRUTA



**Ganan cuota de mercado: Bancos Pequeños y Muy Pequeños**

### INTERMEDIACIÓN FINANCIERA:

La intermediación financiera aumentó en 8,10 puntos porcentuales con respecto al mes de septiembre 2025 y aumentó en 19,56 puntos porcentuales con respecto al mes de octubre 2024, al ubicarse la cartera de créditos bruta sobre las Captaciones del Público en un 64,53%, al cierre de octubre 2025.

### COBERTURA DE LA MORA:

La Cobertura de la Mora (Provisión para Cartera de Créditos / Cartera de Créditos Vencidos + Litigio), se ubicó en 325,05%; aumenta en 65,11 puntos porcentuales con respecto al mes de septiembre 2025 y aumenta en 45,97 puntos porcentuales con respecto al mes de octubre 2024.

### ÍNDICE DE MOROSIDAD:

Este índice, que representa la relación entre Créditos Vencidos más Litigio sobre el Total de la Cartera de Créditos Bruta, se ubicó en 1,05%; disminuye en -0,35 puntos porcentuales con respecto al mes de septiembre 2025 y disminuye en -0,13 puntos porcentuales con respecto al mes de octubre 2024. Con relación al cierre de diciembre 2024, presenta disminución de -0,11 puntos porcentuales.

Índice de Morosidad (Ordenado en la misma posición de la cartera de crédito bruta)	oct-25	sept-25	dic-24	oct-24
Venezuela	0,32%	0,53%	1,10%	1,02%
Provincial	0,14%	0,16%	0,59%	0,60%
Banesco	0,54%	0,63%	0,26%	0,26%
Mercantil	0,96%	2,12%	1,05%	1,07%
Nacional de Crédito	1,11%	1,48%	2,15%	1,99%
Bancamiga	2,69%	1,96%	2,66%	2,87%
Banco Digital de los Trabajadores	1,05%	1,11%	0,97%	0,74%
Del Tesoro	0,58%	0,39%	0,56%	2,43%

<b>Índice de Morosidad (Ordenado en la misma posición de la cartera de crédito bruta)</b>	<b>oct-25</b>	<b>sept-25</b>	<b>dic-24</b>	<b>oct-24</b>
Banplus	5,83%	11,19%	0,91%	1,19%
Bancaribe	1,96%	2,80%	1,95%	1,66%
Plaza	2,78%	3,34%	3,19%	2,55%
Bancrecer	9,02%	9,96%	7,55%	5,22%
Exterior	2,43%	2,62%	1,18%	2,03%
Sofitasa	0,00%	0,00%	0,00%	0,58%
Fondo Común	1,19%	1,54%	2,38%	2,68%
Activo	0,85%	0,83%	0,90%	0,84%
Vzln. de Crédito	0,36%	0,34%	0,26%	0,45%
R4 Banco	2,53%	2,53%	3,21%	4,45%
Bangente	8,25%	9,00%	0,65%	0,24%
100% Banco	5,22%	3,90%	1,95%	2,33%
Del Sur	0,00%	0,01%	18,96%	18,76%
Internacional de Desarrollo	0,00%	0,00%	0,00%	0,00%
N58	0,14%	0,31%	0,00%	0,00%
Banfanb	2,62%	2,52%	3,98%	5,16%
Caroní	30,66%	37,53%	5,94%	3,97%
Agrícola de Vzla.	34,08%	34,08%	26,29%	23,57%
<b>TOTAL SBCU</b>	<b>1,05%</b>	<b>1,39%</b>	<b>1,16%</b>	<b>1,18%</b>

- **COMPORTAMIENTO ÍNDICE DE MOROSIDAD EN EL SISTEMA BCU:**
- **BANCOS GRANDES:**
  - Mayor índice de morosidad: Nacional de Crédito (1,1%), al cierre de oct. 25 e igualmente Nacional de Crédito (2,0%), al cierre de oct. 24.
  - Menor índice de morosidad: Provincial (0,1%), al cierre de oct. 25 y Banesco (0,3%), al cierre de oct. 24.
- **BANCOS MEDIANOS:**
  - Mayor índice de morosidad: Banplus (5,8%), al cierre de oct. 25 y Bancamiga (2,9%), al cierre de oct. 24.
  - Menor índice de morosidad: Del Tesoro (0,6%), al cierre de oct. 25 y Banco Digital de los Trabajadores (0,7%), al cierre de oct. 24.
- **BANCOS PEQUEÑOS:**
  - Mayor índice de morosidad: Bancrecer (9,0%), al cierre de oct. 25 y Del Sur (18,8%), al cierre de oct. 24.
  - Menor índice de morosidad: Del Sur (0,0%), al cierre de oct. 25 y Vzln. de Crédito (0,4%), al cierre de oct. 24.
- **BANCOS MUY PEQUEÑOS:**
  - Mayor índice de morosidad: Agrícola de Vzla. (34,1%), al cierre de oct. 25 e igualmente Agrícola de Vzla. (23,6%), al cierre de oct. 24.
  - Menor índice de morosidad: Sofitasa (0,0%), al cierre de oct. 25 e Internacional de Desarrollo (0,0%), al cierre de oct. 24.



## INVERSIONES EN TÍTULOS VALORES:

Al finalizar el mes de Octubre 2025, el sistema Banca Comercial y Universal ha invertido, en títulos valores, un total de Bs.D 836.847 millones (Bs.D 163.896 millones a Oct. 2024); de estas inversiones ha cedido, tras cumplir con ciertas regulaciones y condiciones, derechos de participación (Inversiones Cedidas) por un monto de Bs.D 0 millones (Bs.D 0 millones a Oct. 2024), por tal motivo presenta, al cierre del mes actual, un total de Inversiones en Títulos Valores, según balance de publicación, de Bs.D 836.847 millones, superior en 24,2% con respecto al mes de septiembre 2025 (Se destaca que en el mes actual este sistema presenta colocaciones en el Banco Central de Venezuela y Operaciones Interbancarias por un monto de Bs.D 257.194 millones, equivalente al 30,7% del Total de Inversiones en Títulos Valores). Al comparar el total de las inversiones en títulos valores con la obtenida en el mes de octubre 2024, es superior en 410,6%. Con relación al cierre de diciembre 2024, presenta aumento del 311,8%, (Bs.D 633.623 millones).

De estas inversiones en títulos valores, el 99,40% se concentró en los 10 primeros bancos que conforman este rubro, resultando superior en 0,2 puntos porcentuales con respecto al mes de septiembre 2025. Al comparar esta concentración con la obtenida en el mes de octubre 2024, es superior en 0,9 puntos porcentuales.

<b>Inversiones en Títulos Valores</b>	<b>MM Bs.D.</b>	<b>Cuota M.</b>	<b>Coloc. B.C.V...</b>
Venezuela	724.386	86,6%	26,2%
Del Tesoro	67.483	8,1%	89,3%
Bancamiga	13.574	1,6%	16,6%
Banesco	6.268	0,7%	27,5%
Nacional de Crédito	5.373	0,6%	5,6%
Banco Digital de los Trabajadores	5.128	0,6%	18,4%
Provincial	3.355	0,4%	0,0%
Del Sur	2.880	0,3%	0,0%
Banfanb	1.795	0,2%	78,3%
Sofitasa	1.624	0,2%	0,0%
Bancaribe	1.046	0,1%	0,0%
Banplus	800	0,1%	56,8%
Fondo Común	731	0,1%	0,0%
Exterior	411	0,0%	0,0%
Activo	348	0,0%	0,0%
Plaza	347	0,0%	0,0%
Caroní	342	0,0%	24,9%
100% Banco	274	0,0%	0,0%
R4 Banco	254	0,0%	39,4%
Bancrecer	237	0,0%	0,0%
Mercantil	133	0,0%	0,0%
Vzln. de Crédito	32	0,0%	0,0%
N58	25	0,0%	0,0%
Bangente	1	0,0%	0,0%
Agrícola de Vzla.	0	0,0%	0,0%
Internacional de Desarrollo	0	0,0%	0,0%
<b>TOTAL SBCU</b>	<b>836.847</b>		<b>30,7%</b>



## **PRINCIPALES VARIACIONES ABSOLUTAS DE INVERSIONES EN TÍTULOS VALORES:**

- **BANCOS GRANDES:**

- Principal aumento: Venezuela (Bs.D 142.619.387 Miles = 24,5%), al compararlo con el cierre de sept. 25 e igualmente Venezuela (Bs.D 584.207.245 Miles = 416,8%), al compararlo con el cierre de oct. 24.
- Principal disminución: Provincial (Bs.D -28.772 Miles = -0,9%), al compararlo con el cierre de sept. 25 y Mercantil (Bs.D -818.023 Miles = -86,0%), al compararlo con el cierre de oct. 24.

- **BANCOS MEDIANOS:**

- Principal aumento: Del Tesoro (Bs.D 13.785.982 Miles = 25,7%), al compararlo con el cierre de sept. 25 e igualmente Del Tesoro (Bs.D 54.923.142 Miles = 437,3%), al compararlo con el cierre de oct. 24.
- Principal disminución: Banco Digital de los Trabajadores (Bs.D -507.514 Miles = -9,0%), al compararlo con el cierre de sept. 25

- **BANCOS PEQUEÑOS:**

- Principal aumento: Del Sur (Bs.D 592.502 Miles = 25,9%), al compararlo con el cierre de sept. 25 e igualmente Del Sur (Bs.D 2.339.243 Miles = 432,5%), al compararlo con el cierre de oct. 24.
- Principal disminución: Vzln. de Crédito (Bs.D -302.205 Miles = -90,4%), al compararlo con el cierre de sept. 25 e igualmente Vzln. de Crédito (Bs.D -140.050 Miles = -81,4%), al compararlo con el cierre de oct. 24.

- **BANCOS MUY PEQUEÑOS:**

- Principal aumento: Sofitasa (Bs.D 522.246 Miles = 47,4%), al compararlo con el cierre de sept. 25 e igualmente Sofitasa (Bs.D 1.151.732 Miles = 243,8%), al compararlo con el cierre de oct. 24.
- Principal disminución: Bangente (Bs.D -179.130 Miles = -99,2%), al compararlo con el cierre de sept. 25 e igualmente Bangente (Bs.D -47.682 Miles = -97,0%), al compararlo con el cierre de oct. 24.

## **PRINCIPALES VARIACIONES PORCENTUALES DE INVERSIONES EN TÍTULOS VALORES:**

- **BANCOS GRANDES:**

- Principal aumento: Banesco (67,1% = Bs.D 2.516.894 Miles), al compararlo con el cierre de sept. 25 y Venezuela (416,8% = Bs.D 584.207.245 Miles), al compararlo con el cierre de oct. 24.
- Principal disminución: Provincial (-0,9% = Bs.D -28.772 Miles), al compararlo con el cierre de sept. 25 y Mercantil (-86,0% = Bs.D -818.023 Miles), al compararlo con el cierre de oct. 24.

- **BANCOS MEDIANOS:**

- Principal aumento: Banplus (68,0% = Bs.D 323.645 Miles), al compararlo con el cierre de sept. 25 e igualmente Banplus (1.667,4% = Bs.D 754.328 Miles), al compararlo con el cierre de oct. 24.
- Principal disminución: Banco Digital de los Trabajadores (-9,0% = Bs.D -507.514 Miles), al compararlo con el cierre de sept. 25

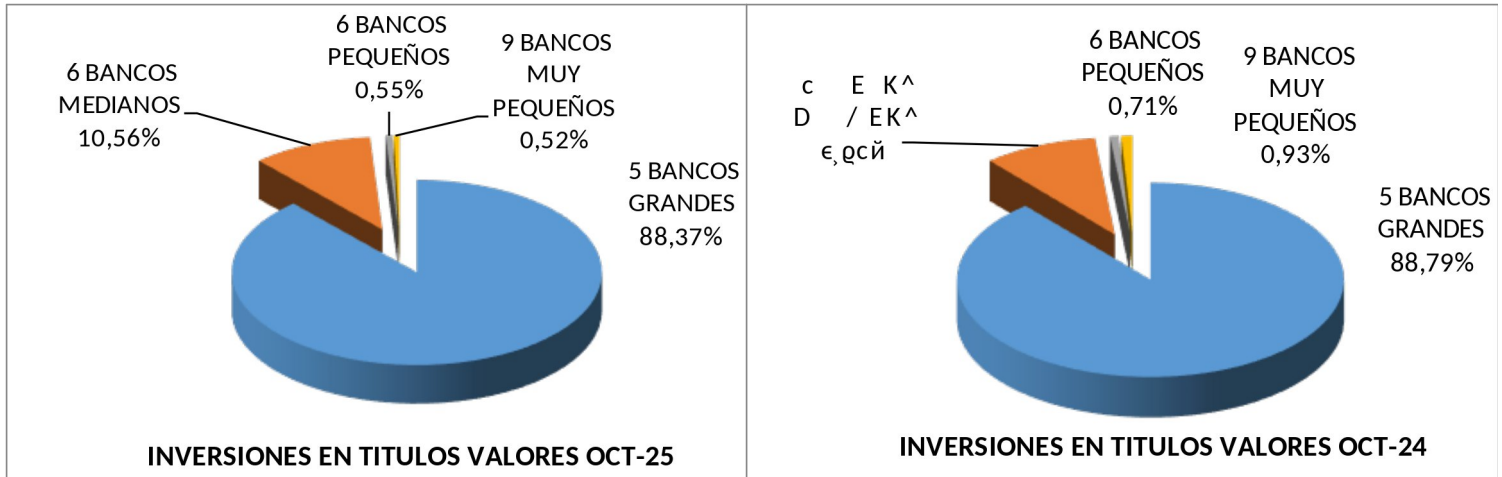
- **BANCOS PEQUEÑOS:**

- Principal aumento: Del Sur (25,9% = Bs.D 592.502 Miles), al compararlo con el cierre de sept. 25 y Fondo Común (599,2% = Bs.D 626.678 Miles), al compararlo con el cierre de oct. 24.
- Principal disminución: Vzln. de Crédito (-90,4% = Bs.D -302.205 Miles), al compararlo con el cierre de sept. 25 e igualmente Vzln. de Crédito (-81,4% = Bs.D -140.050 Miles), al compararlo con el cierre de oct. 24.

- **BANCOS MUY PEQUEÑOS:**

- Principal aumento: Caroní (57,4% = Bs.D 124.498 Miles), al compararlo con el cierre de sept. 25 e igualmente Caroní (1.021,2% = Bs.D 311.075 Miles), al compararlo con el cierre de oct. 24.
- Principal disminución: Bangente (-99,2% = Bs.D -179.130 Miles), al compararlo con el cierre de sept. 25 e igualmente Bangente (-97,0% = Bs.D -47.682 Miles), al compararlo con el cierre de oct. 24.

**GRÁFICOS COMPARATIVOS COMPORTAMIENTO SEGMENTACIÓN CUOTA DE MERCADO DE LAS INVERSIONES EN TÍTULOS VALORES**



**Ganan cuota de mercado: Bancos Medianos**

**RESULTADO NETO ACUMULADO ANUAL:**

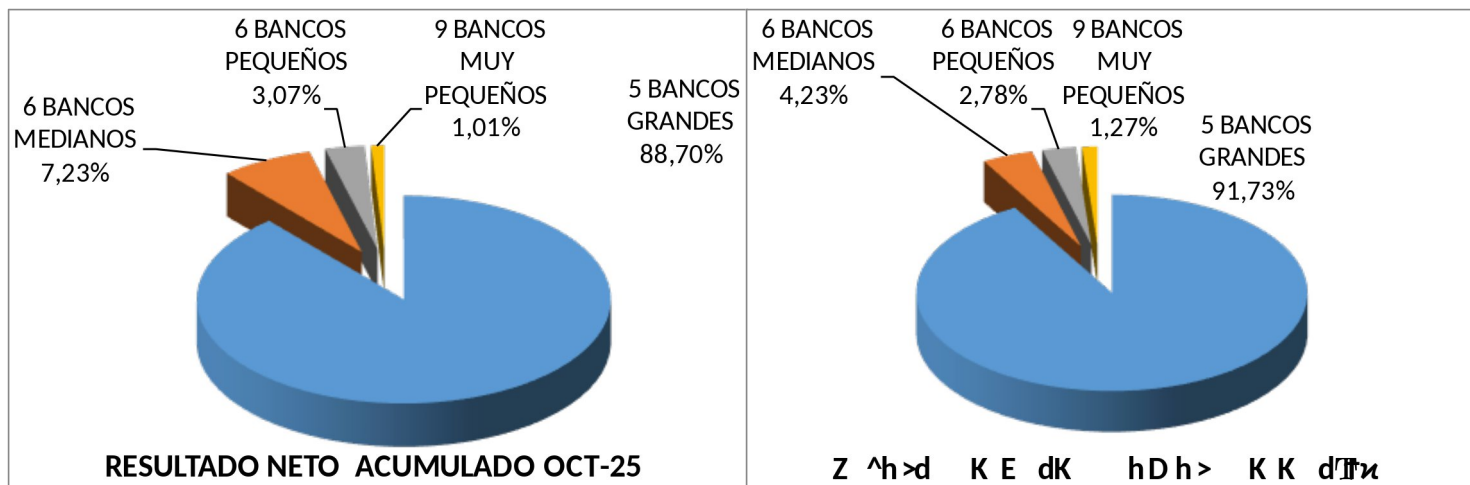
Al cierre del mes de Octubre 2025, el sistema Banca Comercial y Universal presenta un Resultado Neto Acumulado de Bs.D 167.517 millones, superior en 1.129,72% con respecto al resultado neto obtenido al cierre del mes de octubre 2024.

De este resultado, el 96,26% se concentró en los 10 primeros bancos que conforman este rubro, resultando inferior en -1,2 puntos porcentuales con respecto al mes de octubre 2024.

Utilidad Neta Acumulada	Del 01/01/2025 al 31/10/2025			Del 01/01/2024 al 31/10/2024		
	MM Bs.D.	% del SBCU	ROE Anualiz.	MM Bs.D.	% del SBCU	ROE Anualiz.
Venezuela	72.069	43,0%	66,5%	9.423	69,2%	28,6%
Banesco	27.453	16,4%	158,1%	515	3,8%	21,5%
Provincial	25.510	15,2%	105,0%	1.610	11,8%	27,3%
Nacional de Crédito	12.634	7,5%	76,8%	526	3,9%	11,7%
Mercantil	10.917	6,5%	94,7%	422	3,1%	14,6%
Bancamiga	4.208	2,5%	89,2%	34	0,3%	3,6%
Del Tesoro	2.411	1,4%	31,9%	174	1,3%	11,1%
Banco Digital de los Trabajadores	2.267	1,4%	40,1%	242	1,8%	15,9%
Vzln. de Crédito	2.016	1,2%	95,6%	271	2,0%	67,2%
Bancaribe	1.760	1,1%	65,9%	62	0,5%	9,8%
Exterior	1.063	0,6%	113,4%	30	0,2%	16,3%
Banplus	876	0,5%	27,9%	51	0,4%	7,3%
Activo	864	0,5%	103,9%	29	0,2%	35,5%
Fondo Común	849	0,5%	95,4%	-10	-0,1%	-5,5%
R4 Banco	769	0,5%	263,5%	50	0,4%	149,3%
Plaza	586	0,3%	36,7%	13	0,1%	3,5%
Sofitasa	569	0,3%	35,9%	8	0,1%	2,1%
Bancrecer	274	0,2%	20,4%	46	0,3%	20,3%
Banfanb	182	0,1%	54,6%	118	0,9%	68,1%
100% Banco	158	0,1%	46,5%	1	0,0%	1,6%
Del Sur	68	0,0%	2,2%	13	0,1%	0,9%
N58	27	0,0%	28,2%	-14	-0,1%	-28,8%
Bangente	22	0,0%	5,4%	4	0,0%	32,8%
Internacional de Desarrollo	18	0,0%	53,0%	3	0,0%	5,3%
Agrícola de Vzla.	0	0,0%	0,3%	0	0,0%	0,2%
Caroní	-54	0,0%	-8,9%	2	0,0%	0,9%
<b>TOTAL SBCU</b>	<b>167.517</b>		<b>77,2%</b>	<b>13.622</b>		<b>23,5%</b>

NOTA: ROE = Resultado Neto anualizado / Patrimonio Promedio, aplicando el criterio metodológico de la Sudeban.

## GRÁFICOS COMPARATIVOS COMPORTAMIENTO SEGMENTACIÓN CUOTA DE MERCADO DEL RESULTADO NETO ACUMULADO



**Ganan cuota de mercado: Bancos Medianos y Pequeños**

### RENTABILIDAD DEL PATRIMONIO (ROE):

El resultado neto acumulado, presentado al cierre del mes actual, ha permitido obtener un ROE (Resultado Neto / Patrimonio Promedio, aplicando el mismo criterio metodológico de la Sudeban) del 77,16% (23,51% al 31-oct-2024).

### RENTABILIDAD DEL ACTIVO (ROA):

Por otra parte, este resultado neto acumulado, ha permitido obtener un ROA (Resultado Neto / Activo Total Promedio, aplicando el mismo criterio metodológico de la Sudeban) del 18,15% (4,39% al 31-oct-2024).

Comparativo de Rentabilidad Anualizada	Del 01/01/2025 al 31/10/2025				Del 01/01/2024 al 31/10/2024				Variac. Abs.	
Patrimonio y Activo Total	ROE	R	ROA	R	ROE	R	ROA	R	ROE	ROA
Venezuela	66,5%	11	16,0%	10	28,6%	6	5,7%	6	38,0 Pp	10,3 Pp
Banesco	158,1%	2	30,4%	3	21,5%	8	2,4%	10	136,6 Pp	27,9 Pp
Provincial	105,0%	4	34,3%	2	27,3%	7	7,4%	5	77,7 Pp	26,9 Pp
Nacional de Crédito	76,8%	10	20,5%	6	11,7%	13	2,4%	11	65,1 Pp	18,1 Pp
Mercantil	94,7%	8	19,6%	7	14,6%	12	2,5%	9	80,2 Pp	17,1 Pp
Bancamiga	89,2%	9	14,3%	12	3,6%	18	0,4%	21	85,6 Pp	14,0 Pp
Del Tesoro	31,9%	19	5,7%	19	11,1%	14	1,2%	15	20,8 Pp	4,5 Pp
Banco Digital de los Trabajadores	40,1%	16	6,9%	15	15,9%	11	2,3%	12	24,2 Pp	4,6 Pp
Vzln. de Crédito	95,6%	6	23,7%	4	67,2%	3	11,1%	3	28,4 Pp	12,6 Pp
Bancaribe	65,9%	12	13,1%	13	9,8%	15	1,3%	14	56,1 Pp	11,9 Pp
Exterior	113,4%	3	22,4%	5	16,3%	10	1,6%	13	97,1 Pp	20,8 Pp
Banplus	27,9%	21	6,1%	18	7,3%	16	1,1%	16	20,7 Pp	5,0 Pp
Activo	103,9%	5	17,5%	8	35,5%	4	3,0%	8	68,4 Pp	14,4 Pp
Fondo Común	95,4%	7	17,1%	9	-5,5%	25	-0,7%	25	100,9 Pp	17,8 Pp
R4 Banco	263,5%	1	43,3%	1	149,3%	1	14,0%	1	114,2 Pp	29,4 Pp

Comparativo de Rentabilidad Anualizada	Del 01/01/2025 al 31/10/2025				Del 01/01/2024 al 31/10/2024				Variac. Abs.	
Patrimonio y Activo Total	ROE	R	ROA	R	ROE	R	ROA	R	ROE	ROA
Plaza	36,7%	17	6,4%	17	3,5%	19	0,5%	20	33,3 Pp	6,0 Pp
Sofitasa	35,9%	18	15,2%	11	2,1%	20	0,8%	17	33,8 Pp	14,4 Pp
Bancrecer	20,4%	22	6,6%	16	20,3%	9	3,8%	7	0,1 Pp	2,8 Pp
Banfanb	54,6%	13	5,2%	20	68,1%	2	7,4%	4	-13,6 Pp	-2,2 Pp
100% Banco	46,5%	15	8,8%	14	1,6%	21	0,2%	23	44,9 Pp	8,7 Pp
Del Sur	2,2%	24	1,9%	22	0,9%	23	0,7%	18	1,4 Pp	1,1 Pp
N58	28,2%	20	3,8%	21	-28,8%	26	-14,9%	26	57,0 Pp	18,7 Pp
Bangente	5,4%	23	1,4%	23	32,8%	5	13,1%	2	-27,4 Pp	-11,7 Pp
Internacional de Desarrollo	53,0%	14	1,4%	24	5,3%	17	0,5%	19	47,7 Pp	0,9 Pp
Agrícola de Vzla.	0,3%	25	0,0%	25	0,2%	24	0,0%	24	0,1 Pp	0,0 Pp
Caroní	-8,9%	26	-3,1%	26	0,9%	22	0,3%	22	-9,8 Pp	-3,4 Pp
<b>TOTAL SBCU</b>	<b>77,2%</b>		<b>18,2%</b>		<b>23,5%</b>		<b>4,4%</b>		<b>53,7 Pp</b>	<b>13,8 Pp</b>

Se aplica la misma metodología de cálculo de la Sudeban: **ROE** = Resultado Neto entre Patrimonio Promedio. **ROA** = Resultado Neto entre Activo Promedio. Datos ordenados ascendentemente en función al Resultado Neto Acumulado de cada Banco. Celdas resaltadas corresponde a estadística de los 10 primeros en cada columna.

#### COMPORTAMIENTO DEL ROE EN EL SISTEMA BCU:

- **BANCOS GRANDES:**
  - Mayor Roe: Banesco (158,1%), al cierre de oct. 25 y Venezuela (28,6%), al cierre de oct. 24.
  - Menor Roe: Venezuela (66,5%), al cierre de oct. 25 y Nacional de Crédito (11,7%), al cierre de oct. 24.
- **BANCOS MEDIANOS:**
  - Mayor Roe: Bancamiga (89,2%), al cierre de oct. 25 y Banco Digital de los Trabajadores (15,9%), al cierre de oct. 24.
  - Menor Roe: Banplus (27,9%), al cierre de oct. 25 y Plaza (3,5%), al cierre de oct. 24.
- **BANCOS PEQUEÑOS:**
  - Mayor Roe: Exterior (113,4%), al cierre de oct. 25 y Vzln. de Crédito (67,2%), al cierre de oct. 24.
  - Menor Roe: Del Sur (2,2%), al cierre de oct. 25 y Fondo Común (-5,5%), al cierre de oct. 24.
- **BANCOS MUY PEQUEÑOS:**
  - Mayor Roe: R4 Banco (263,5%), al cierre de oct. 25 e igualmente R4 Banco (149,3%), al cierre de oct. 24.
  - Menor Roe: Caroní (-8,9%), al cierre de oct. 25 y N58 (-28,8%), al cierre de oct. 24.

## COMPORTAMIENTO DEL ROA EN EL SISTEMA BCU:

- **BANCOS GRANDES:**

- Mayor Roa: Provincial (34,3%), al cierre de oct. 25 e igualmente Provincial (7,4%), al cierre de oct. 24.
- Menor Roa: Venezuela (16,0%), al cierre de oct. 25 y Nacional de Crédito (2,4%), al cierre de oct. 24.

- **BANCOS MEDIANOS:**

- Mayor Roa: Bancamiga (14,3%), al cierre de oct. 25 y Banco Digital de los Trabajadores (2,3%), al cierre de oct. 24.
- Menor Roa: Del Tesoro (5,7%), al cierre de oct. 25 y Bancamiga (0,4%), al cierre de oct. 24.

- **BANCOS PEQUEÑOS:**

- Mayor Roa: Vzln. de Crédito (23,7%), al cierre de oct. 25 e igualmente Vzln. de Crédito (11,1%), al cierre de oct. 24.
- Menor Roa: Del Sur (1,9%), al cierre de oct. 25 y Fondo Común (-0,7%), al cierre de oct. 24.

- **BANCOS MUY PEQUEÑOS:**

- Mayor Roa: R4 Banco (43,3%), al cierre de oct. 25 e igualmente R4 Banco (14,0%), al cierre de oct. 24.
- Menor Roa: Caroní (-3,1%), al cierre de oct. 25 y N58 (-14,9%), al cierre de oct. 24.

## NOTAS DE INTERES:

### **BANCOS GRANDES SEGÚN TOTAL ACTIVO:**

Venezuela (BU), Banesco (BU), Provincial (BU), Nacional de Crédito (BU) y Mercantil (BU).

### **BANCOS MEDIANOS SEGÚN TOTAL ACTIVO:**

Del Tesoro (BU), Bancamiga (BU), Banco Digital de los Trabajadores (BU), Bancaribe (BU), Banplus (BU) y Plaza (BU).

### **BANCOS PEQUEÑOS SEGÚN TOTAL ACTIVO:**

Vzln. de Crédito (BU), Fondo Común (BU), Exterior (BU), Activo (BU), Del Sur (BU) y Bancrecer (BC).

### **BANCOS MUY PEQUEÑOS SEGÚN TOTAL ACTIVO:**

Sofitasa (BU), Banfanb (BU), Caroní (BU), R4 Banco (BC), 100% Banco (BU), Bangente (BC), Internacional de Desarrollo (BU), N58 (BU) y Agrícola de Vzla. (BU).

### **BANCOS UNIVERSALES:**

Venezuela, Banesco, Provincial, Nacional de Crédito, Mercantil, Del Tesoro, Bancamiga, Banco Digital de los Trabajadores, Bancaribe, Banplus, Plaza, Vzln. de Crédito, Fondo Común, Exterior, Activo, Del Sur, Sofitasa, Banfanb, Caroní, 100% Banco, Internacional de Desarrollo, N58 y Agrícola de Vzla..

### **BANCOS COMERCIALES:**

Bancrecer, R4 Banco y Bangente.

