

BALANCE GENERAL DE PUBLICACIÓN AL 31 DE OCTUBRE DE 2025

(Expresado en Bs.)


ACTIVO	Balance de Operaciones en Venezuela	Consolidado con Sucursales y Agencias en el exterior	PASIVO Y PATRIMONIO	Balance de Operaciones en Venezuela	Consolidado con Sucursales y Agencias en el exterior
DISPONIBILIDADES	187.100.133.133	187.552.980.745	CAPTACIONES DEL PÚBLICO	330.073.086.896	330.317.720.145
Efectivo	13.678.246.916	13.678.246.916	Depósitos a la vista	308.582.899.767	308.603.189.208
Banco Central de Venezuela	169.138.006.634	169.138.006.634	Cuentas corrientes no remuneradas	146.263.735.566	146.263.735.566
Bancos y otras instituciones financieras del país	35	35	Cuentas corrientes remuneradas	17.288.958.544	17.288.958.544
Bancos y corresponsales del exterior	4.297.470.559	4.750.318.171	Cuentas corrientes según Convenio cambiario N° 20	99.595.954.324	99.595.954.324
Oficina matriz y sucursales	0	0	Depósitos y certificados a la vista	300.000.000	320.289.441
Efectos de cobro inmediato	0	0	Cuentas corrientes según Sistema de Mercado Cambiario de Libre Convertibilidad	45.134.251.333	45.134.251.333
(Provisión para disponibilidades)	-13.591.011	-13.591.011	Fondos especiales en fideicomiso según Sistema de Mercado	0	0
INVERSIONES EN TÍTULOS VALORES	724.385.576.698	770.225.626.890	Cambiario de Libre Convertibilidad	0	0
Colocaciones en el Banco Central de Venezuela y operaciones interbancarias	189.677.536.686	189.677.536.686	Otras obligaciones a la vista	1.900.903.738	1.901.852.780
Inversiones en títulos valores para negociar	0	0	Obligaciones por operaciones de mesa de dinero	0	0
Inversiones en títulos valores disponibles para la venta	194.109.793.434	195.223.588.499	Depósitos de ahorro	18.789.209.412	18.789.209.412
Inversiones en títulos valores mantenidas hasta su vencimiento	164.348.760.742	209.072.015.869	Depósitos a plazo	800.073.979	947.279.143
Inversiones de disponibilidad restringida	176.252.485.836	176.252.485.836	Títulos valores emitidos por la institución	0	0
Inversiones en otros títulos valores	0	0	Captaciones del público restringidas	0	76.189.602
(Provisión para inversiones en títulos valores)	0	0	Derechos y participaciones sobre títulos o valores	0	0
CARTERA DE CRÉDITOS	154.872.041.921	154.872.041.921	OBLIGACIONES CON EL BANCO CENTRAL DE VENEZUELA	0	0
Créditos vigentes	158.750.337.468	158.750.337.468	CAPTACIONES Y OBLIGACIONES CON EL BANCO NACIONAL	0	0
Créditos reestructurados	0	0	DE VIVIENDA Y HÁBITAT	321.330.190	321.330.190
Créditos vencidos	507.478.954	507.478.954	OTROS FINANCIAMIENTOS OBTENIDOS	280.134.102.878	280.134.102.878
Créditos en litigio	0	0	Obligaciones con instituciones financieras del país hasta un año	115.933.419.728	115.933.419.728
(Provisión para cartera de créditos)	-4.385.774.501	-4.385.774.501	Obligaciones con instituciones financieras del exterior hasta un año	164.200.683.150	164.200.683.150
INTERESES Y COMISIONES POR COBRAR	1.341.878.011	1.341.878.011	Obligaciones con instituciones financieras del exterior a más de un año	0	0
Rendimientos por cobrar por disponibilidades	0	0	Obligaciones con instituciones financieras del exterior a más de un año	0	0
Rendimientos por cobrar por inversiones en títulos valores	475.733.402	475.733.402	Obligaciones por otros financiamientos hasta un año	0	0
Rendimientos por cobrar por cartera de créditos	1.186.410.563	1.186.410.563	Obligaciones por otros financiamientos a más de un año	0	0
Comisiones por cobrar	97.419.208	97.419.208	OTRAS OBLIGACIONES POR INTERMEDIACIÓN FINANCIERA	0	0
Rendimientos y comisiones por cobrar por otras cuentas por cobrar	0	0	INTERESES Y COMISIONES POR PAGAR	116.920.164	116.924.370
(Provisión para rendimientos por cobrar y otros)	-417.685.162	-417.685.162	Gastos por pagar por captaciones del público	116.918.800	116.923.006
INVERSIONES EN EMPRESAS FILIALES, AFILIADAS Y SUCURSALES	57.751.732.193	9.594.131.916	Gastos por pagar por obligaciones con el BCV	0	0
Inversiones en empresas filiales y afiliadas	9.594.131.916	9.594.131.916	Gastos por pagar por captaciones y obligaciones con el Banco	0	0
Inversiones en sucursales	57.687.297.873	0	Nacional de Vivienda y Hábitat	1.364	1.364
(Provisión para inversiones en empresas filiales, afiliadas y sucursales)	-9.529.697.596	0	Gastos por pagar por otros financiamientos obtenidos	0	0
BIENES REALIZABLES	211.317.882	211.317.882	Gastos por pagar por otras obligaciones por intermediación financiera	0	0
BIENES DE USO	9.100.400.448	9.132.561.743	Gastos por pagar por otras obligaciones	0	0
OTROS ACTIVOS	28.660.610.592	28.301.010.229	Gastos por pagar por obligaciones subordinadas	0	0
TOTAL DEL ACTIVO	1.163.423.690.878	1.161.231.549.337	ACUMULACIONES Y OTROS PASIVOS	224.517.118.934	222.080.339.938
Cuentas Contingentes Deudoras	1.477.130.516	1.477.130.516	OBLIGACIONES SUBORDINADAS	0	0
Activos de los Fideicomisos	48.833.961.760	48.833.961.760	OTRAS OBLIGACIONES	0	0
Otros Encargos de Confianza	0	0	TOTAL DEL PASIVO	835.162.559.062	832.970.417.521
Cuentas Deudoras por Otros Encargos de Confianza	0	0	GESTIÓN OPERATIVA	45.215.592.268	45.215.592.268
(Régimen Prestacional de Vivienda y Hábitat)	1.987.928.425	1.987.928.425	PATRIMONIO	0	0
Otras Cuentas Deudoras de los Fondos de Ahorro para la Vivienda	0	0	TOTAL DEL PATRIMONIO	283.045.539.548	283.045.539.548
Otras Cuentas de Orden Deudoras	2.729.268.956.480	2.779.376.717.097	TOTAL DEL PASIVO Y PATRIMONIO	1.163.423.690.878	1.161.231.549.337
Otras Cuentas de Registro Deudoras	0	0			
Activos de los Encargos de Confianza para Operaciones en Criptoactivos	0	0			
Soberanos	0	0			

ESTADO DE RESULTADOS DE PUBLICACIÓN DEL 01 DE JULIO DE 2025 AL 31 DE OCTUBRE DE 2025


	Balance de Operaciones en Venezuela	Consolidado con Sucursales y Agencias en el exterior		Balance de Operaciones en Venezuela	Consolidado con Sucursales y Agencias en el exterior
INGRESOS FINANCIEROS	44.875.357.820	44.875.357.820	MARGEN FINANCIERO NETO	38.907.067.817	38.907.061.893
Ingresos por disponibilidades	8.731	8.731	Otros ingresos operativos	29.884.539.351	30.398.800.083
Ingresos por inversiones en títulos valores	4.717.994.541	4.717.994.541	Otros gastos operativos	-6.811.853.735	-6.213.223.841
Ingresos por cartera de créditos	40.157.354.548	40.157.354.548	MARGEN DE INTERMEDIACION FINANCIERA	62.979.753.433	63.092.638.135
Ingresos por otras cuentas por cobrar	0	0	GASTOS DE TRANSFORMACIÓN :	-10.660.099.675	-10.660.396.182
Ingresos por inversiones en empresas filiales, afiliadas y sucursales	0	0	Gastos de personal	-2.784.345.308	-2.784.345.308
Ingresos por oficina principal y sucursal	0	0	Gastos generales y administrativos	-7.875.754.367	-7.876.050.874
Otros ingresos financieros	0	0	MARGEN OPERATIVO BRUTO	52.319.653.758	52.432.241.953
GASTOS FINANCIEROS	-4.416.386.200	-4.416.392.124	Ingresos por bienes realizables	0	0
Gastos por captaciones del público	-455.603.131	-455.609.055	Ingresos por programas especiales	0	0
Gastos por obligaciones con el Banco Central de Venezuela	0	0	Ingresos operativos varios	8.992.718	8.992.718
Gastos por captaciones y obligaciones con el Banco Nacional de Vivienda y Hábitat	-4.064	-4.064	Gastos por bienes realizables	-25.075.616	-25.075.616
Gastos por otros financiamientos obtenidos	-769.123.446	-769.123.446	Gastos por depreciación, amortización y desvalorización de bienes diversos	0	0
Gastos por otras obligaciones por intermediación financiera	-3.191.655.559	-3.191.655.559	Gastos operativos varios	-2.552.438.049	-2.665.026.244
Gastos por obligaciones subordinadas	0	0	MARGEN OPERATIVO NETO	49.751.132.811	49.751.132.811
Gastos por otras obligaciones	0	0	Ingresos extraordinarios	0	0
Gastos por oficina principal y sucursales	0	0	Gastos extraordinarios	-776.263.763	-776.263.763
Otros gastos financieros	0	0	RESULTADO BRUTO ANTES DE IMPUESTOS	48.974.869.048	48.974.869.048
MARGEN FINANCIERO BRUTO	40.458.971.620	40.458.965.696	Impuesto sobre la renta	-3.759.276.780	-3.759.276.780
Ingresos por recuperaciones de activos financieros	1.438.251.787	1.438.251.787	RESULTADO NETO	45.215.592.268	45.215.592.268
Gastos por incobrabilidad y desvalorización de activos financieros	-2.990.155.590	-2.990.155.590			
Gastos por incobrabilidad de créditos y otras cuentas por cobrar	-2.976.526.747	-2.976.526.747			
Constitución de provisión y ajustes de disponibilidades	-13.628.843	-13.628.843			

PATRIMONIO DE LOS FIDEICOMISOS (Detalles)


TIPOS DE FIDEICOMISO	PERSONAS NATURALES	PERSONAS JURÍDICAS	ADMINISTRACIÓN CENTRAL	ADMINISTRACIONES PÚBLICAS, ESTATALES, MUNICIPALES Y DEL DISTRITO CAPITAL	ENTES DESCENTRALIZADOS Y OTROS ORGANISMOS CON RÉGIMEN ESPECIAL	TOTAL
Inversión	7.848.031	542.255.397	116.475.913	0	4.955.640	671.534.981
Garantía	0	0	0	0	0	0
Administración	0	1.910.679.948	395.107.594	258.719.359	45.116.434.370	47.680.941.271
Características Mixtas	0	0	0	0	0	0
Otros	0	0	0	0	0	0
TOTAL	7.848.031	2.452.935.345	511.583.507	258.719.359	45.121.390.010	48.352.476.252
Inversiones cedidas						0
Cartera al sector agroalimentario del mes						0
Cartera al sector agroalimentario acumulada						1.195.229.096
Captaciones de entidades oficiales						41.385.342.146
Microcréditos y otros instrumentos de financiamientos						49.951.373.550
Créditos al Sector Turismo según la legislación vigente						0
Créditos hipotecarios según la Ley Especial de Protección al Deudor Hipotecario de Vivienda						83.516.319
Índice de Solvencia Patrimonial						139.75%
Créditos otorgados a la actividad manufacturera						0
Créditos otorgados al Sector Salud						0
Créditos otorgados al sector desarrollado por la mujer (Credimujer)						18.976




Lic. Román Manigliá D.
Presidente



Lic. Sandra M. Barreto C.
VP Inteligencia Financiera,
Control Contable y Operativo



Lic. Omar I. Tovar V.
Gerencia General Control Contable



Lic. Raúl A. Aristizabal B.
Gerencia de Informes Oficiales

Comisario Principal
Gordy S. Palmero Luján

Comisario Suplente
José Antonio Gamarra Somaza

Audidores Externos
Márquez, Perdomo & Asociados
(Miembros de Crowe Global)



BDV
Banco de Venezuela

Iniciar sesión

Quiero abrir una cuenta en el BDV

FiguraBDV

FiguraBDV

FiguraBDV

FiguraBDV

Ver mi saldo



Con BDVApp

resuelves todo 24/7

Descárgala aquí

PlayStore

AppStore