

## ANÁLISIS DEL SISTEMA BANCA COMERCIAL Y UNIVERSAL (\*) MAYO 2024

### INFORME

(\*) No consolidado con oficinas y sucursales en el exterior.

#### **INTRODUCCIÓN:**

El resultado de este informe se basa en la publicación que hacen los bancos de sus balances y estados de resultados en la prensa nacional, de acuerdo a normas establecidas en la Ley General de Bancos y Otras Instituciones Financieras.

Al cierre del mes en análisis se encuentran operando un total de 25 Bancos: 22 Bancos Universales y 3 Bancos Comerciales.

De acuerdo al balance publicado en el mes actual y en función a la cuota de mercado del Total del Activo que cada banco posee con respecto al sistema Banca Comercial y Universal, hemos clasificado los bancos en: 5 bancos grandes, 6 bancos medianos, 4 bancos pequeños y 10 bancos muy pequeños, aplicando el siguiente criterio:

Cuota de Mercado Activo Total mayor del 5,00%	Banco Grande
Cuota de Mercado Activo Total entre el 1,00% y 4,99%	Banco Mediano
Cuota de Mercado Activo Total entre el 0,50% y 0,99%	Banco Pequeño
Cuota de Mercado Activo Total menos del 0,50%	Banco Muy Pequeño

La relación de los bancos clasificados se encuentra en las "NOTAS DE INTERES" al final de este informe.

#### **CAPTACIONES DEL PÚBLICO:**

Al finalizar el mes de Mayo 2024, el sistema Banca Comercial y Universal cierra con un total de Captaciones del Público de Bs.D 176.805 millones, superior en 7,0% con respecto al mes de abril 2024. Al comparar esta cifra con la obtenida en el mes de mayo 2023, se observa un aumento del 124,9%. Con relación al cierre de diciembre 2023, presenta aumento del 26,5%, (Bs.D 37.072 millones).

De estas captaciones del público, el 92,80% se concentró en los 10 primeros bancos que conforman este rubro, resultando superior en 0,3 puntos porcentuales con respecto al mes de abril 2024. Al comparar esta concentración con la obtenida en el mes de mayo 2023, es inferior en -0,6 puntos porcentuales.

Captaciones del Público	MM Bs.D.	Cuota M.	Ctas. Ctes.	Ahorro	Plazo	Otros
Venezuela	70.252	39,73%	95%	4%	0%	1%
Banesco	20.460	11,57%	95%	4%	0%	0%
Nacional de Crédito	16.069	9,09%	94%	6%	0%	0%
Provincial	14.957	8,46%	92%	6%	0%	2%
Mercantil	14.428	8,16%	80%	9%	0%	11%
Bancamiga	7.907	4,47%	100%	0%	0%	0%
Bicentenario	7.115	4,02%	95%	4%	0%	1%
Del Tesoro	6.159	3,48%	97%	2%	0%	1%
Bancaribe	3.593	2,03%	95%	5%	0%	0%
Banplus	3.142	1,78%	99%	1%	0%	0%

Plaza	2.543	1,44%	99%	1%	0%	0%
Fondo Común	1.724	0,98%	82%	18%	0%	0%
Exterior	1.558	0,88%	94%	5%	0%	1%
Banfanb	1.329	0,75%	100%	0%	0%	0%
VzIno. de Crédito	1.237	0,70%	90%	4%	0%	5%
Activo	993	0,56%	94%	6%	0%	0%
100% Banco	715	0,40%	94%	4%	0%	3%
Bancrecer	686	0,39%	93%	0%	0%	7%
Internacional de Desarrollo	543	0,31%	46%	0%	54%	0%
Caroní	470	0,27%	79%	20%	0%	1%
Mi Banco	371	0,21%	100%	0%	0%	0%
Sofitasa	315	0,18%	86%	14%	0%	0%
Del Sur	204	0,12%	75%	15%	0%	10%
Agrícola de Vzla.	35	0,02%	45%	0%	52%	3%
Bangente	2	0,00%	100%	0%	0%	0%
<b>TOTAL SBCU</b>	<b>176.805</b>		<b>93,51%</b>	<b>4,8%</b>	<b>0,3%</b>	<b>1,5%</b>

#### PRINCIPALES VARIACIONES ABSOLUTAS DE CAPTACIONES DEL PÚBLICO:

- **BANCOS GRANDES:**
  - Principal aumento: Venezuela (Bs.D 5.926.898 Miles = 9,2%), al compararlo con el cierre de abr. 24 e igualmente Venezuela (Bs.D 41.737.032 Miles = 146,4%), al compararlo con el cierre de may. 23.
- **BANCOS MEDIANOS:**
  - Principal aumento: Bicentenario (Bs.D 654.348 Miles = 10,1%), al compararlo con el cierre de abr. 24 e igualmente Bicentenario (Bs.D 4.153.175 Miles = 140,2%), al compararlo con el cierre de may. 23.
- **BANCOS PEQUEÑOS:**
  - Principal aumento: Fondo Común (Bs.D 175.335 Miles = 11,3%), al compararlo con el cierre de abr. 24 y Exterior (Bs.D 993.202 Miles = 175,9%), al compararlo con el cierre de may. 23.
  - Principal disminución: VzIno. de Crédito (Bs.D -67.326 Miles = -5,2%), al compararlo con el cierre de abr. 24
- **BANCOS MUY PEQUEÑOS:**
  - Principal aumento: Activo (Bs.D 103.234 Miles = 11,6%), al compararlo con el cierre de abr. 24 e igualmente Activo (Bs.D 786.816 Miles = 381,7%), al compararlo con el cierre de may. 23.
  - Principal disminución: Internacional de Desarrollo (Bs.D -319.217 Miles = -37,0%), al compararlo con el cierre de abr. 24

#### PRINCIPALES VARIACIONES PORCENTUALES DE CAPTACIONES DEL PÚBLICO:

- **BANCOS GRANDES:**
  - Principal aumento: Venezuela (9,2% = Bs.D 5.926.898 Miles), al compararlo con el cierre de abr. 24 y Banesco (159,9% = Bs.D 12.588.389 Miles), al compararlo con el cierre de may. 23.

• **BANCOS MEDIANOS:**

- Principal aumento: Bicentenario (10,1% = Bs.D 654.348 Miles), al compararlo con el cierre de abr. 24 e igualmente Bicentenario (140,2% = Bs.D 4.153.175 Miles), al compararlo con el cierre de may. 23.

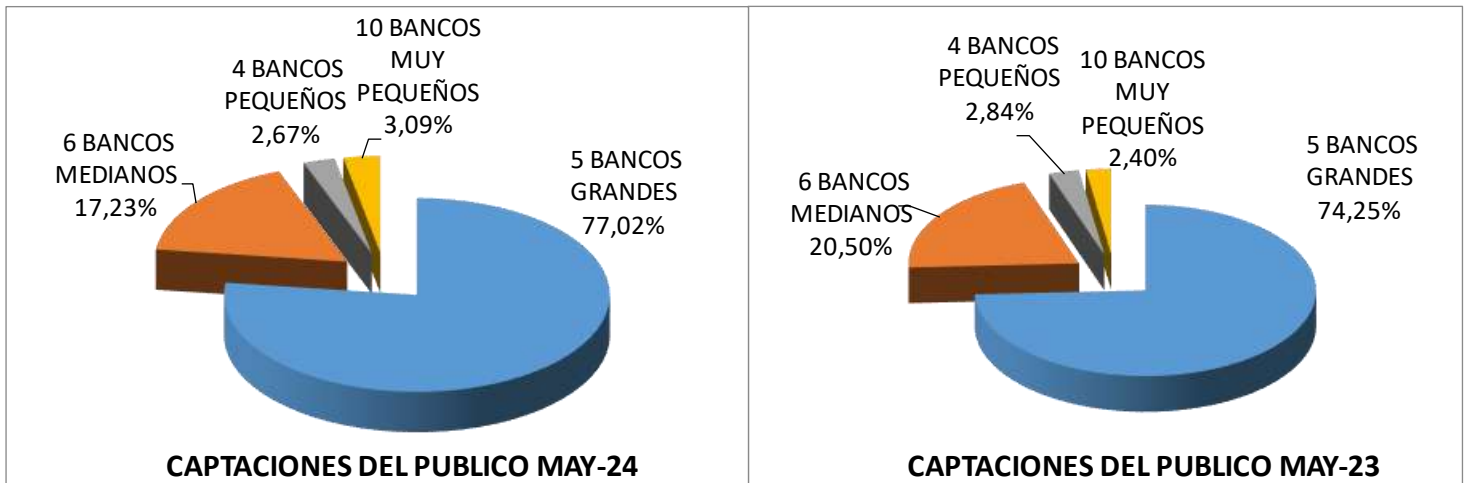
• **BANCOS PEQUEÑOS:**

- Principal aumento: Fondo Común (11,3% = Bs.D 175.335 Miles), al compararlo con el cierre de abr. 24 y Exterior (175,9% = Bs.D 993.202 Miles), al compararlo con el cierre de may. 23.
- Principal disminución: Vzln. de Crédito (-5,2% = Bs.D -67.326 Miles), al compararlo con el cierre de abr. 24

• **BANCOS MUY PEQUEÑOS:**

- Principal aumento: Bancrecer (15,9% = Bs.D 93.902 Miles), al compararlo con el cierre de abr. 24 e Internacional de Desarrollo (1.248,5% = Bs.D 502.725 Miles), al compararlo con el cierre de may. 23.
- Principal disminución: Internacional de Desarrollo (-37,0% = Bs.D -319.217 Miles), al compararlo con el cierre de abr. 24

**GRÁFICOS COMPARATIVOS COMPORTAMIENTO SEGMENTACIÓN CUOTA DE MERCADO DE LAS CAPTACIONES DEL PÚBLICO**



**Ganan cuota de mercado: Bancos Grandes y Muy Pequeños**

**CARTERA DE CRÉDITOS BRUTA:**

Al finalizar el mes de Mayo 2024, el sistema Banca Comercial y Universal presenta un total de cartera de créditos bruta de Bs.D 66.798 millones, superior en 8,7% con respecto al mes de abril 2024. Al comparar esta cifra con la obtenida en el mes de mayo 2023, es superior en 160,6%. Con relación al cierre de diciembre 2023, presenta aumento del 26,5%, (Bs.D 14.006 millones).

De esta cartera de créditos bruta, el 92,35% se concentró en los 10 primeros bancos que conforman este rubro, resultando superior en 0,2 puntos porcentuales con respecto al mes de abril 2024. Al comparar esta concentración con la obtenida en el mes de mayo 2023, es superior en 1,5 puntos porcentuales.

Cartera de Créditos Bruta	may-24			may-23		
	MM Bs.D.	Cuota M.	Intermed.	MM Bs.	Cuota M.	Intermed.
Venezuela	20.081	30,1%	28,6%	5.868	22,9%	20,6%
Provincial	10.422	15,6%	69,7%	4.092	16,0%	62,5%
Banesco	7.004	10,5%	34,2%	4.005	15,6%	50,9%
Nacional de Crédito	6.748	10,1%	42,0%	3.003	11,7%	37,4%
Mercantil	6.207	9,3%	43,0%	2.747	10,7%	37,0%
Bicentenario	3.187	4,8%	44,8%	373	1,5%	12,6%
Bancamiga	2.544	3,8%	32,2%	1.352	5,3%	25,8%
Banplus	2.072	3,1%	66,0%	768	3,0%	35,9%
Del Tesoro	1.867	2,8%	30,3%	343	1,3%	12,9%
Plaza	1.557	2,3%	61,2%	724	2,8%	66,5%
Bancaribe	1.233	1,8%	34,3%	666	2,6%	32,7%
Exterior	826	1,2%	53,0%	216	0,8%	38,2%
Fondo Común	740	1,1%	42,9%	348	1,4%	42,2%
Vzln. de Crédito	553	0,8%	44,7%	416	1,6%	56,7%
Bancrecer	443	0,7%	64,6%	236	0,9%	74,6%
100% Banco	425	0,6%	59,5%	164	0,6%	65,6%
Activo	259	0,4%	26,1%	48	0,2%	23,1%
Mi Banco	182	0,3%	49,1%	56	0,2%	43,2%
Caroní	165	0,2%	35,1%	107	0,4%	45,8%
Sofitasa	120	0,2%	38,1%	39	0,2%	31,9%
Banfanb	66	0,1%	5,0%	32	0,1%	5,7%
Internacional de Desarrollo	63	0,1%	11,5%	0	0,0%	0,2%
Del Sur	20	0,0%	9,9%	15	0,1%	13,8%
Agrícola de Vzla.	11	0,0%	30,6%	8	0,0%	50,4%
Bangente	4	0,0%	221,1%	0	0,0%	16,0%
<b>TOTAL SBCU</b>	<b>66.798</b>		<b>37,8%</b>	<b>25.628</b>		<b>32,6%</b>

#### PRINCIPALES VARIACIONES ABSOLUTAS DE CARTERA DE CRÉDITOS BRUTA:

- **BANCOS GRANDES:**

- Principal aumento: Venezuela (Bs.D 2.201.631 Miles = 12,3%), al compararlo con el cierre de abr. 24 e igualmente Venezuela (Bs.D 14.212.539 Miles = 242,2%), al compararlo con el cierre de may. 23.

- **BANCOS MEDIANOS:**

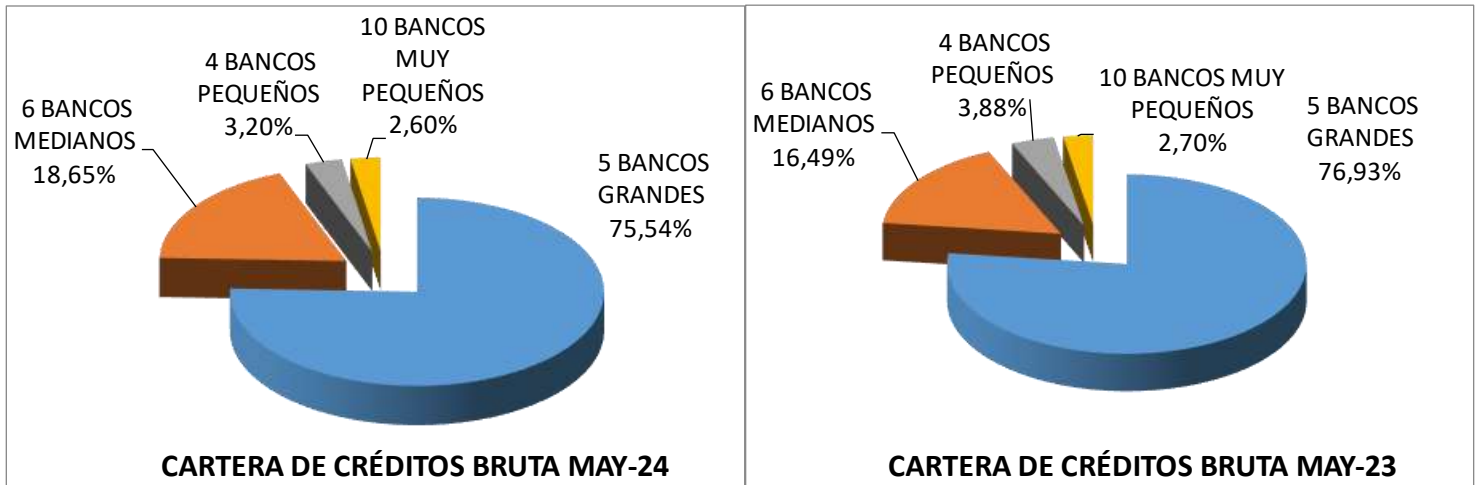
- Principal aumento: Bicentenario (Bs.D 375.039 Miles = 13,3%), al compararlo con el cierre de abr. 24 e igualmente Bicentenario (Bs.D 2.813.071 Miles = 753,3%), al compararlo con el cierre de may. 23.
- Principal disminución: Bancamiga (Bs.D -57.034 Miles = -2,2%), al compararlo con el cierre de abr. 24

- **BANCOS PEQUEÑOS:**
  - Principal aumento: Exterior (Bs.D 67.956 Miles = 9,0%), al compararlo con el cierre de abr. 24 e igualmente Exterior (Bs.D 610.784 Miles = 283,3%), al compararlo con el cierre de may. 23.
  - Principal disminución: Del Sur (Bs.D -3.959 Miles = -16,4%), al compararlo con el cierre de abr. 24
- **BANCOS MUY PEQUEÑOS:**
  - Principal aumento: 100% Banco (Bs.D 60.686 Miles = 16,6%), al compararlo con el cierre de abr. 24 e igualmente 100% Banco (Bs.D 261.179 Miles = 159,0%), al compararlo con el cierre de may. 23.
  - Principal disminución: Caroní (Bs.D -7.804 Miles = -4,5%), al compararlo con el cierre de abr. 24

#### **PRINCIPALES VARIACIONES PORCENTUALES DE CARTERA DE CRÉDITOS BRUTA:**

- **BANCOS GRANDES:**
  - Principal aumento: Mercantil (16,3% = Bs.D 869.668 Miles), al compararlo con el cierre de abr. 24 y Venezuela (242,2% = Bs.D 14.212.539 Miles), al compararlo con el cierre de may. 23.
- **BANCOS MEDIANOS:**
  - Principal aumento: Bicentenario (13,3% = Bs.D 375.039 Miles), al compararlo con el cierre de abr. 24 e igualmente Bicentenario (753,3% = Bs.D 2.813.071 Miles), al compararlo con el cierre de may. 23.
  - Principal disminución: Bancamiga (-2,2% = Bs.D -57.034 Miles), al compararlo con el cierre de abr. 24
- **BANCOS PEQUEÑOS:**
  - Principal aumento: Exterior (9,0% = Bs.D 67.956 Miles), al compararlo con el cierre de abr. 24 e igualmente Exterior (283,3% = Bs.D 610.784 Miles), al compararlo con el cierre de may. 23.
  - Principal disminución: Del Sur (-16,4% = Bs.D -3.959 Miles), al compararlo con el cierre de abr. 24
- **BANCOS MUY PEQUEÑOS:**
  - Principal aumento: 100% Banco (16,6% = Bs.D 60.686 Miles), al compararlo con el cierre de abr. 24 e Internacional de Desarrollo (84.288,8% = Bs.D 62.538 Miles), al compararlo con el cierre de may. 23.
  - Principal disminución: Bangente (-13,6% = Bs.D -639 Miles), al compararlo con el cierre de abr. 24

## GRÁFICOS COMPARATIVOS COMPORTAMIENTO SEGMENTACIÓN CUOTA DE MERCADO DE LA CARTERA DE CRÉDITOS BRUTA



**Ganan cuota de mercado: Bancos Medianos**

### INTERMEDIACIÓN FINANCIERA:

La intermediación financiera aumentó en 0,59 puntos porcentuales con respecto al mes de abril 2024 y aumentó en 5,18 puntos porcentuales con respecto al mes de mayo 2023, al ubicarse la cartera de créditos bruta sobre las Captaciones del Público en un 37,78%, al cierre de mayo 2024.

### COBERTURA DE LA MORA:

La Cobertura de la Mora (Provisión para Cartera de Créditos / Cartera de Créditos Vencidos + Litigio), se ubicó en 237,97%; aumenta en 25,18 puntos porcentuales con respecto al mes de abril 2024 y disminuye en -238,77 puntos porcentuales con respecto al mes de mayo 2023.

### ÍNDICE DE MOROSIDAD:

Este índice, que representa la relación entre Créditos Vencidos más Litigio sobre el Total de la Cartera de Créditos Bruta, se ubicó en 1,20%; disminuye en -0,16 puntos porcentuales con respecto al mes de abril 2024 y aumenta en 0,60 puntos porcentuales con respecto al mes de mayo 2023. Con relación al cierre de diciembre 2023, presenta aumento de 0,36 puntos porcentuales.

Índice de Morosidad (Ordenado en la misma posición de la cartera de crédito bruta)	may-24	abr-24	dic-23	may-23
Venezuela	0,66%	0,77%	0,48%	0,32%
Provincial	0,73%	0,71%	0,48%	0,57%
Banesco	0,30%	0,36%	0,19%	0,19%
Nacional de Crédito	2,50%	1,87%	1,91%	0,49%
Mercantil	2,04%	1,95%	1,06%	0,81%
Bicentenario	0,57%	0,58%	0,42%	1,33%
Bancamiga	3,34%	6,82%	0,87%	0,66%

<b>Índice de Morosidad (Ordenado en la misma posición de la cartera de crédito bruta)</b>	<b>may-24</b>	<b>abr-24</b>	<b>dic-23</b>	<b>may-23</b>
Banplus	1,41%	1,39%	1,49%	1,58%
Del Tesoro	0,85%	0,58%	0,60%	2,77%
Plaza	0,58%	0,84%	0,02%	0,09%
Bancaribe	3,44%	4,84%	3,16%	0,18%
Exterior	1,52%	1,60%	1,53%	1,70%
Fondo Común	1,33%	1,39%	0,16%	0,26%
Vzln. de Crédito	0,38%	1,17%	2,75%	1,68%
Bancrecer	4,55%	4,21%	1,60%	4,86%
100% Banco	2,86%	3,34%	1,77%	0,40%
Activo	1,18%	1,40%	1,91%	8,44%
Mi Banco	2,42%	2,15%	1,86%	0,31%
Caroní	2,83%	2,10%	0,14%	0,00%
Sofitasa	0,98%	7,96%	0,73%	1,07%
Banfanb	2,25%	3,87%	2,62%	1,63%
Internacional de Desarrollo	0,00%	0,00%	0,00%	30,04%
Del Sur	6,95%	5,27%	1,17%	0,36%
Agrícola de Vzla.	20,76%	20,76%	3,81%	1,98%
Bangente	1,23%	1,48%	1,61%	7,84%
<b>TOTAL SBCU</b>	<b>1,20%</b>	<b>1,36%</b>	<b>0,83%</b>	<b>0,60%</b>

#### **COMPORTAMIENTO ÍNDICE DE MOROSIDAD EN EL SISTEMA BCU:**

- **BANCOS GRANDES:**
  - Mayor índice de morosidad: Nacional de Crédito (2,5%), al cierre de may. 24 y Mercantil (0,8%), al cierre de may. 23.
  - Menor índice de morosidad: Banesco (0,3%), al cierre de may. 24 e igualmente Banesco (0,2%), al cierre de may. 23.
- **BANCOS MEDIANOS:**
  - Mayor índice de morosidad: Bancaribe (3,4%), al cierre de may. 24 y Del Tesoro (2,8%), al cierre de may. 23.
  - Menor índice de morosidad: Bicentenario (0,6%), al cierre de may. 24 y Plaza (0,1%), al cierre de may. 23.
- **BANCOS PEQUEÑOS:**
  - Mayor índice de morosidad: Del Sur (6,9%), al cierre de may. 24 y Exterior (1,7%), al cierre de may. 23.
  - Menor índice de morosidad: Vzln. de Crédito (0,4%), al cierre de may. 24 y Fondo Común (0,3%), al cierre de may. 23.
- **BANCOS MUY PEQUEÑOS:**
  - Mayor índice de morosidad: Agrícola de Vzla. (20,8%), al cierre de may. 24 e Internacional de Desarrollo (30,0%), al cierre de may. 23.

#### **INVERSIONES EN TÍTULOS VALORES:**

Al finalizar el mes de Mayo 2024, el sistema Banca Comercial y Universal ha invertido, en títulos valores, un total de Bs.D 146.167 millones (Bs.D 101.894 millones a May.

2023); de estas inversiones ha cedido, tras cumplir con ciertas regulaciones y condiciones, derechos de participación (Inversiones Cedidas) por un monto de Bs.D 0 millones (Bs.D 0 millones a May. 2023), por tal motivo presenta, al cierre del mes actual, un total de Inversiones en Títulos Valores, según balance de publicación, de Bs.D 146.167 millones, superior en 1,7% con respecto al mes de abril 2024 (Se destaca que en el mes actual este sistema presenta colocaciones en el Banco Central de Venezuela y Operaciones Interbancarias por un monto de Bs.D 51.500 millones, equivalente al 35,2% del Total de Inversiones en Títulos Valores). Al comparar el total de las inversiones en títulos valores con la obtenida en el mes de mayo 2023, es superior en 43,5%. Con relación al cierre de diciembre 2023, presenta aumento del 3,4%, (Bs.D 4.778 millones).

De estas inversiones en títulos valores, el 98,95% se concentró en los 10 primeros bancos que conforman este rubro, resultando inferior en -0,3 puntos porcentuales con respecto al mes de abril 2024. Al comparar esta concentración con la obtenida en el mes de mayo 2023, es inferior en -0,1 puntos porcentuales.

<b>Inversiones en Títulos Valores</b>	<b>MM Bs.D.</b>	<b>Cuota M.</b>	<b>Coloc. B.C.V...</b>
Venezuela	123.432	84,4%	28,6%
Del Tesoro	11.346	7,8%	90,8%
Provincial	2.424	1,7%	77,3%
Banescó	2.061	1,4%	64,9%
Bicentenario	1.653	1,1%	56,3%
Nacional de Crédito	1.099	0,8%	0,0%
Bancamiga	1.046	0,7%	34,8%
Banfanb	736	0,5%	95,3%
Del Sur	428	0,3%	5,6%
Sofitasa	412	0,3%	0,0%
Bancaribe	410	0,3%	0,0%
Mercantil	274	0,2%	91,1%
Activo	205	0,1%	75,8%
Exterior	156	0,1%	67,8%
Caroní	121	0,1%	14,0%
100% Banco	95	0,1%	62,7%
Fondo Común	86	0,1%	0,0%
Plaza	56	0,0%	0,0%
Bancrecer	47	0,0%	7,6%
Banplus	38	0,0%	0,0%
Mi Banco	23	0,0%	91,4%
Agrícola de Vzla.	10	0,0%	89,5%
Vzln. de Crédito	7	0,0%	0,0%
Bangente	1	0,0%	96,6%
Internacional de Desarrollo	0	0,0%	0,0%
<b>TOTAL SBCU</b>	<b>146.167</b>		<b>35,2%</b>



## **PRINCIPALES VARIACIONES ABSOLUTAS DE INVERSIONES EN TÍTULOS VALORES:**

- **BANCOS GRANDES:**
  - Principal aumento: Provincial (Bs.D 804.592 Miles = 49,7%), al compararlo con el cierre de abr. 24 y Venezuela (Bs.D 33.743.800 Miles = 37,6%), al compararlo con el cierre de may. 23.
- **BANCOS MEDIANOS:**
  - Principal aumento: Del Tesoro (Bs.D 226.919 Miles = 2,0%), al compararlo con el cierre de abr. 24 e igualmente Del Tesoro (Bs.D 3.415.033 Miles = 43,1%), al compararlo con el cierre de may. 23.
  - Principal disminución: Plaza (Bs.D -505 Miles = -0,9%), al compararlo con el cierre de abr. 24 y Banplus (Bs.D -67.908 Miles = -63,9%), al compararlo con el cierre de may. 23.
- **BANCOS PEQUEÑOS:**
  - Principal aumento: Exterior (Bs.D 112.228 Miles = 255,4%), al compararlo con el cierre de abr. 24 e igualmente Exterior (Bs.D 154.783 Miles = 11.187,7%), al compararlo con el cierre de may. 23.
  - Principal disminución: Del Sur (Bs.D -332.496 Miles = -43,7%), al compararlo con el cierre de abr. 24 e igualmente Del Sur (Bs.D -81.468 Miles = -16,0%), al compararlo con el cierre de may. 23.
- **BANCOS MUY PEQUEÑOS:**
  - Principal aumento: Banfanb (Bs.D 110.386 Miles = 17,6%), al compararlo con el cierre de abr. 24 e igualmente Banfanb (Bs.D 478.987 Miles = 186,1%), al compararlo con el cierre de may. 23.
  - Principal disminución: Bancrecer (Bs.D -31.726 Miles = -40,4%), al compararlo con el cierre de abr. 24

## **PRINCIPALES VARIACIONES PORCENTUALES DE INVERSIONES EN TÍTULOS VALORES:**

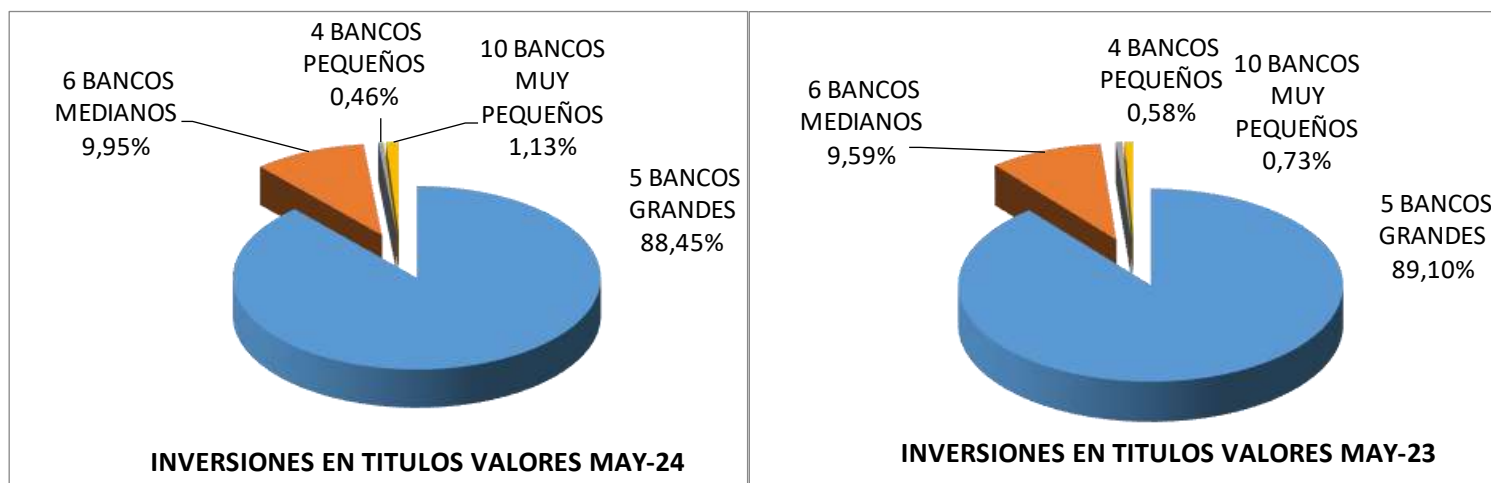
- **BANCOS GRANDES:**
  - Principal aumento: Mercantil (1.516,8% = Bs.D 257.377 Miles), al compararlo con el cierre de abr. 24 y Provincial (12.546,2% = Bs.D 2.405.115 Miles), al compararlo con el cierre de may. 23.
- **BANCOS MEDIANOS:**
  - Principal aumento: Bancaribe (8,4% = Bs.D 31.865 Miles), al compararlo con el cierre de abr. 24 y Bancamiga (190,8% = Bs.D 686.506 Miles), al compararlo con el cierre de may. 23.
  - Principal disminución: Plaza (-0,9% = Bs.D -505 Miles), al compararlo con el cierre de abr. 24 y Banplus (-63,9% = Bs.D -67.908 Miles), al compararlo con el cierre de may. 23.
- **BANCOS PEQUEÑOS:**
  - Principal aumento: Exterior (255,4% = Bs.D 112.228 Miles), al compararlo con el cierre de abr. 24 e igualmente Exterior (11.187,7% = Bs.D 154.783 Miles), al compararlo con el cierre de may. 23.

- Principal disminución: Vzln. de Crédito (-64,8% = Bs.D -12.304 Miles), al compararlo con el cierre de abr. 24 e igualmente Vzln. de Crédito (-68,1% = Bs.D -14.289 Miles), al compararlo con el cierre de may. 23.

**• BANCOS MUY PEQUEÑOS:**

- Principal aumento: Mi Banco (1.059,3% = Bs.D 20.803 Miles), al compararlo con el cierre de abr. 24 y Activo (833,6% = Bs.D 183.381 Miles), al compararlo con el cierre de may. 23.
- Principal disminución: Bangente (-68,9% = Bs.D -2.105 Miles), al compararlo con el cierre de abr. 24

**GRÁFICOS COMPARATIVOS COMPORTAMIENTO SEGMENTACIÓN CUOTA DE MERCADO DE LAS INVERSIONES EN TÍTULOS VALORES**



**Ganan cuota de mercado: Bancos Medianos y Muy Pequeños**

**RESULTADO NETO ACUMULADO EN EL SEMESTRE:**

Al cierre del mes de Mayo 2024, el sistema Banca Comercial y Universal presenta un Resultado Neto Acumulado de Bs.D 6.199 millones, inferior en -6,59% con respecto al resultado neto obtenido al cierre del mes de mayo 2023.

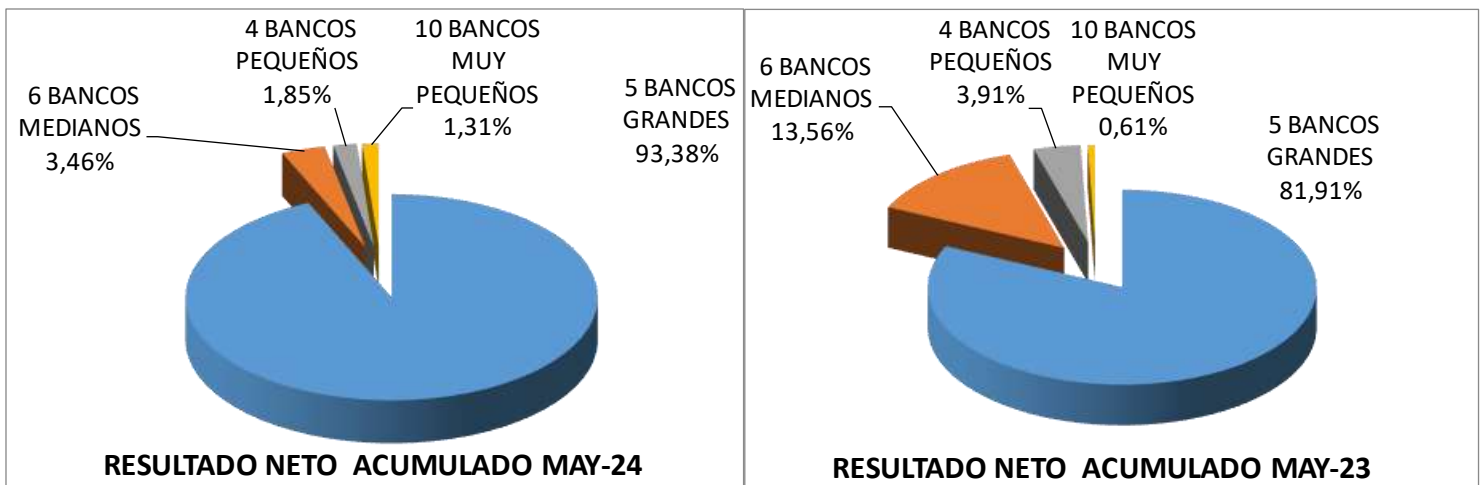
De este resultado, el 98,94% se concentró en los 10 primeros bancos que conforman este rubro, resultando superior en 11,4 puntos porcentuales con respecto al mes de mayo 2023.

Utilidad Neta Acumulada	Del 01/01/2024 al 31/05/2024			Del 01/01/2023 al 31/05/2023		
	MM Bs.D.	% del SBCU	ROE Anualiz.	MM Bs.D.	% del SBCU	ROE Anualiz.
Venezuela	4.359	70,3%	28,1%	1.987	29,9%	22,0%
Provincial	912	14,7%	34,2%	1.007	15,2%	70,6%
Mercantil	223	3,6%	16,4%	606	9,1%	77,4%
Banesco	166	2,7%	13,2%	1.187	17,9%	135,2%
Nacional de Crédito	129	2,1%	6,1%	648	9,8%	51,1%
Del Tesoro	89	1,4%	11,7%	28	0,4%	5,7%
Vzln. de Crédito	84	1,4%	42,2%	89	1,3%	89,9%
Bicentenario	82	1,3%	9,9%	106	1,6%	24,3%
Banfanb	58	0,9%	79,4%	30	0,5%	120,4%

Utilidad Neta Acumulada	Del 01/01/2024 al 31/05/2024			Del 01/01/2023 al 31/05/2023		
	MM Bs.D.	% del SBCU	ROE Anualiz.	MM Bs.D.	% del SBCU	ROE Anualiz.
Bancaribe	31	0,5%	11,6%	122	1,8%	71,8%
Bancrecer	24	0,4%	23,0%	12	0,2%	18,2%
Exterior	17	0,3%	20,6%	61	0,9%	107,7%
Del Sur	10	0,2%	1,6%	30	0,5%	8,0%
Bancamiga	9	0,1%	1,9%	398	6,0%	187,1%
Internacional de Desarrollo	7	0,1%	35,7%	0	0,0%	-0,4%
Mi Banco	5	0,1%	31,6%	9	0,1%	78,4%
Fondo Común	4	0,1%	2,8%	80	1,2%	86,9%
Banplus	3	0,0%	0,7%	129	1,9%	59,0%
Plaza	1	0,0%	0,4%	117	1,8%	63,4%
Caroní	1	0,0%	0,6%	1	0,0%	0,8%
Sofitasa	1	0,0%	0,4%	1	0,0%	1,0%
100% Banco	0	0,0%	1,2%	13	0,2%	33,5%
Agrícola de Vzla.	0	0,0%	0,0%	0	0,0%	0,1%
Activo	0	0,0%	0,0%	-20	-0,3%	-45,9%
Bangente	-14	-0,2%	-111,9%	-5	-0,1%	-359,1%
<b>TOTAL SBCU</b>	<b>6.199</b>		<b>22,5%</b>	<b>6.637</b>		<b>41,2%</b>

NOTA: ROE = Resultado Neto anualizado / Patrimonio Promedio, aplicando el criterio metodológico de la Sudeban.

### GRÁFICOS COMPARATIVOS COMPORTAMIENTO SEGMENTACIÓN CUOTA DE MERCADO DEL RESULTADO NETO ACUMULADO



**Ganan cuota de mercado: Bancos Grandes y Muy Pequeños**

#### RENTABILIDAD DEL PATRIMONIO (ROE):

El resultado neto acumulado, presentado al cierre del mes actual, ha permitido obtener un ROE (Resultado Neto / Patrimonio Promedio, aplicando el mismo criterio metodológico de la Sudeban) del 22,48% (41,17% al 31-may-2023).

## RENTABILIDAD DEL ACTIVO (ROA):

Por otra parte, este resultado neto acumulado, ha permitido obtener un ROA (Resultado Neto / Activo Total Promedio, aplicando el mismo criterio metodológico de la Sudeban) del 4,31% (8,93% al 31-may-2023).

Comparativo de Rentabilidad Anualizada	Del 01/01/2024 al 31/05/2024				Del 01/01/2023 al 31/05/2023				Variac. Abs.	
	ROE	R	ROA	R	ROE	R	ROA	R	ROE	ROA
Venezuela	28,1%	6	5,6%	4	22,0%	16	4,8%	18	6,1 Pp	0,9 Pp
Provincial	34,2%	4	9,3%	1	70,6%	10	21,7%	2	-36,5 Pp	-12,5 Pp
Mercantil	16,4%	9	2,9%	7	77,4%	8	14,9%	8	-61,0 Pp	-12,0 Pp
Banesco	13,2%	10	1,7%	11	135,2%	2	27,4%	1	-122,0 Pp	-25,7 Pp
Nacional de Crédito	6,1%	14	1,3%	14	51,1%	13	12,7%	10	-45,0 Pp	-11,4 Pp
Del Tesoro	11,7%	11	1,3%	15	5,7%	19	0,7%	19	6,0 Pp	0,5 Pp
Vzln. de Crédito	42,2%	2	7,1%	3	89,9%	5	14,1%	9	-47,7 Pp	-7,1 Pp
Bicentenario	9,9%	13	1,8%	10	24,3%	15	5,1%	17	-14,4 Pp	-3,4 Pp
Banfanb	79,4%	1	8,1%	2	120,4%	3	9,3%	13	-41,0 Pp	-1,1 Pp
Bancaribe	11,6%	12	1,6%	12	71,8%	9	12,3%	11	-60,2 Pp	-10,7 Pp
Bancrecer	23,0%	7	4,4%	5	18,2%	17	5,4%	16	4,8 Pp	-1,0 Pp
Exterior	20,6%	8	2,3%	9	107,7%	4	21,4%	3	-87,1 Pp	-19,1 Pp
Del Sur	1,6%	17	1,3%	13	8,0%	18	6,8%	15	-6,4 Pp	-5,4 Pp
Bancamiga	1,9%	16	0,2%	18	187,1%	1	16,1%	6	-185,2 Pp	-15,9 Pp
Internacional de Desarrollo	35,7%	3	2,7%	8	-0,4%	23	0,0%	23	36,0 Pp	2,7 Pp
Mi Banco	31,6%	5	3,2%	6	78,4%	7	16,0%	7	-46,8 Pp	-12,8 Pp
Fondo Común	2,8%	15	0,4%	16	86,9%	6	19,0%	4	-84,1 Pp	-18,6 Pp
Banplus	0,7%	19	0,1%	21	59,0%	12	11,1%	12	-58,3 Pp	-11,0 Pp
Plaza	0,4%	22	0,1%	22	63,4%	11	17,1%	5	-63,0 Pp	-17,0 Pp
Caroní	0,6%	20	0,2%	17	0,8%	21	0,3%	21	-0,1 Pp	-0,1 Pp
Sofitasa	0,4%	21	0,1%	19	1,0%	20	0,6%	20	-0,5 Pp	-0,4 Pp
100% Banco	1,2%	18	0,1%	20	33,5%	14	9,1%	14	-32,3 Pp	-9,0 Pp
Zdispon	0,0%		0,0%		0,0%		0,0%		0,0 Pp	0,0 Pp
Zdispon	0,0%		0,0%		0,0%		0,0%		0,0 Pp	0,0 Pp
Bangente	-111,9%	25	-104,9%	25	-359,1%	25	-206,4%	25	247,3 Pp	101,6 Pp
<b>TOTAL SBCU</b>	<b>22,5%</b>		<b>4,3%</b>		<b>41,2%</b>		<b>8,9%</b>		<b>-18,7 Pp</b>	<b>-4,6 Pp</b>

Se aplica la misma metodología de cálculo de la Sudeban: **ROE** = Resultado Neto entre Patrimonio Promedio. **ROA** = Resultado Neto entre Activo Promedio. Datos ordenados ascendentemente en función al Resultado Neto Acumulado de cada Banco. Celdas resaltadas corresponde a estadística de los 10 primeros en cada columna.

## COMPORTAMIENTO DEL ROE EN EL SISTEMA BCU:

- **BANCOS GRANDES:**
  - Mayor Roe: Provincial (34,2%), al cierre de may. 24 y Banesco (135,2%), al cierre de may. 23.
  - Menor Roe: Nacional de Crédito (6,1%), al cierre de may. 24 y Venezuela (22,0%), al cierre de may. 23.

- **BANCOS MEDIANOS:**
  - Mayor Roe: Del Tesoro (11,7%), al cierre de may. 24 y Bancamiga (187,1%), al cierre de may. 23.
  - Menor Roe: Plaza (0,4%), al cierre de may. 24 y Del Tesoro (5,7%), al cierre de may. 23.
- **BANCOS PEQUEÑOS:**
  - Mayor Roe: Vzln. de Crédito (42,2%), al cierre de may. 24 y Exterior (107,7%), al cierre de may. 23.
  - Menor Roe: Del Sur (1,6%), al cierre de may. 24 e igualmente Del Sur (8,0%), al cierre de may. 23.
- **BANCOS MUY PEQUEÑOS:**
  - Mayor Roe: Banfanb (79,4%), al cierre de may. 24 e igualmente Banfanb (120,4%), al cierre de may. 23.
  - Menor Roe: Bangente (-111,9%), al cierre de may. 24 e igualmente Bangente (-359,1%), al cierre de may. 23.

#### **COMPORTAMIENTO DEL ROA EN EL SISTEMA BCU:**

- **BANCOS GRANDES:**
  - Mayor Roa: Provincial (9,3%), al cierre de may. 24 y Banesco (27,4%), al cierre de may. 23.
  - Menor Roa: Nacional de Crédito (1,3%), al cierre de may. 24 y Venezuela (4,8%), al cierre de may. 23.
- **BANCOS MEDIANOS:**
  - Mayor Roa: Bicentenario (1,8%), al cierre de may. 24 y Plaza (17,1%), al cierre de may. 23.
  - Menor Roa: Plaza (0,1%), al cierre de may. 24 y Del Tesoro (0,7%), al cierre de may. 23.
- **BANCOS PEQUEÑOS:**
  - Mayor Roa: Vzln. de Crédito (7,1%), al cierre de may. 24 y Exterior (21,4%), al cierre de may. 23.
  - Menor Roa: Fondo Común (0,4%), al cierre de may. 24 y Del Sur (6,8%), al cierre de may. 23.
- **BANCOS MUY PEQUEÑOS:**
  - Mayor Roa: Banfanb (8,1%), al cierre de may. 24 y Mi Banco (16,0%), al cierre de may. 23.
  - Menor Roa: Bangente (-104,9%), al cierre de may. 24 e igualmente Bangente (-206,4%), al cierre de may. 23.

#### **NOTAS DE INTERES:**

##### **BANCOS GRANDES SEGÚN TOTAL ACTIVO:**

Venezuela (BU), Banesco (BU), Nacional de Crédito (BU), Provincial (BU) y Mercantil (BU).

##### **BANCOS MEDIANOS SEGÚN TOTAL ACTIVO:**

Del Tesoro (BU), Bicentenario (BU), Bancamiga (BU), Banplus (BU), Bancaribe (BU) y Plaza (BU).

**BANCOS PEQUEÑOS SEGÚN TOTAL ACTIVO:**

VzIno. de Crédito (BU), Fondo Común (BU), Exterior (BU) y Del Sur (BU).

**BANCOS MUY PEQUEÑOS SEGÚN TOTAL ACTIVO:**

Banfanb (BU), Bancrecer (BC), Sofitasa (BU), Activo (BU), Caroní (BU), 100% Banco (BU), Internacional de Desarrollo (BU), Mi Banco (BC), Agrícola de Vzla. (BU) y Bangente (BC).

**BANCOS UNIVERSALES:**

Venezuela, Banesco, Nacional de Crédito, Provincial, Mercantil, Del Tesoro, Bicentenario, Bancamiga, Banplus, Bancaribe, Plaza, VzIno. de Crédito, Fondo Común, Exterior, Del Sur, Banfanb, Sofitasa, Activo, Caroní, 100% Banco, Internacional de Desarrollo y Agrícola de Vzla..

**BANCOS COMERCIALES:**

Bancrecer, Mi Banco y Bangente.