

ANÁLISIS DEL SISTEMA BANCA COMERCIAL Y UNIVERSAL (*) MARZO 2024

INFORME

(*) No consolidado con oficinas y sucursales en el exterior.

INTRODUCCIÓN:

El resultado de este informe se basa en la publicación que hacen los bancos de sus balances y estados de resultados en la prensa nacional, de acuerdo a normas establecidas en la Ley General de Bancos y Otras Instituciones Financieras.

Al cierre del mes en análisis se encuentran operando un total de 25 Bancos: 22 Bancos Universales y 3 Bancos Comerciales.

De acuerdo al balance publicado en el mes actual y en función a la cuota de mercado del Total del Activo que cada banco posee con respecto al sistema Banca Comercial y Universal, hemos clasificado los bancos en: 5 bancos grandes, 6 bancos medianos, 4 bancos pequeños y 10 bancos muy pequeños, aplicando el siguiente criterio:

Cuota de Mercado Activo Total mayor del 5,00%	Banco Grande
Cuota de Mercado Activo Total entre el 1,00% y 4,99%	Banco Mediano
Cuota de Mercado Activo Total entre el 0,50% y 0,99%	Banco Pequeño
Cuota de Mercado Activo Total menos del 0,50%	Banco Muy Pequeño

La relación de los bancos clasificados se encuentra en las "NOTAS DE INTERES" al final de este informe.

CAPTACIONES DEL PÚBLICO:

Al finalizar el mes de Marzo 2024, el sistema Banca Comercial y Universal cierra con un total de Captaciones del Público de Bs.D 158.696 millones, superior en 3,8% con respecto al mes de febrero 2024. Al comparar esta cifra con la obtenida en el mes de marzo 2023, se observa un aumento del 143,2%. Con relación al cierre de diciembre 2023, presenta aumento del 13,6%, (Bs.D 18.963 millones).

De estas captaciones del público, el 92,83% se concentró en los 10 primeros bancos que conforman este rubro, resultando igual al mes anterior. Al comparar esta concentración con la obtenida en el mes de marzo 2023, es inferior en -0,4 puntos porcentuales.

Captaciones del Público	MM Bs.D.	Cuota M.	Ctas. Ctes.	Ahorro	Plazo	Otros
Venezuela	58.236	36,70%	95%	4%	0%	1%
Banesco	17.811	11,22%	95%	5%	0%	1%
Nacional de Crédito	14.954	9,42%	94%	5%	0%	0%
Provincial	14.115	8,89%	91%	5%	0%	4%
Mercantil	13.009	8,20%	79%	9%	0%	12%
Bancamiga	10.446	6,58%	100%	0%	0%	0%
Bicentenario	6.422	4,05%	95%	4%	0%	0%
Del Tesoro	5.258	3,31%	95%	2%	0%	3%
Bancaribe	3.534	2,23%	95%	5%	0%	0%
Banplus	3.527	2,22%	99%	1%	0%	0%
Plaza	2.286	1,44%	99%	1%	0%	0%

Captaciones del Público	MM Bs.D.	Cuota M.	Ctas. Ctes.	Ahorro	Plazo	Otros
Fondo Común	1.572	0,99%	81%	19%	0%	0%
Banfanb	1.545	0,97%	100%	0%	0%	0%
Exterior	1.221	0,77%	93%	5%	0%	1%
Vzln. de Crédito	1.121	0,71%	91%	4%	0%	5%
Activo	781	0,49%	92%	7%	0%	0%
100% Banco	601	0,38%	90%	4%	0%	6%
Internacional de Desarrollo	511	0,32%	79%	0%	21%	0%
Bancrecer	482	0,30%	77%	1%	0%	23%
Caroní	383	0,24%	77%	23%	0%	0%
Mi Banco	330	0,21%	100%	0%	0%	0%
Sofitasa	312	0,20%	88%	11%	0%	0%
Del Sur	194	0,12%	76%	14%	0%	10%
Agrícola de Vzla.	46	0,03%	61%	0%	37%	2%
Bangente	2	0,00%	100%	0%	0%	0%
TOTAL SBCU	158.696		93,45%	4,4%	0,2%	1,9%

PRINCIPALES VARIACIONES ABSOLUTAS DE CAPTACIONES DEL PÚBLICO:

- **BANCOS GRANDES:**

- Principal aumento: Venezuela (Bs.D 2.997.785 Miles = 5,4%), al compararlo con el cierre de feb. 24 e igualmente Venezuela (Bs.D 34.816.312 Miles = 148,7%), al compararlo con el cierre de mar. 23.
- Principal disminución: Provincial (Bs.D -546.799 Miles = -3,7%), al compararlo con el cierre de feb. 24.

- **BANCOS MEDIANOS:**

- Principal aumento: Bancamiga (Bs.D 729.252 Miles = 7,5%), al compararlo con el cierre de feb. 24 e igualmente Bancamiga (Bs.D 6.032.442 Miles = 136,7%), al compararlo con el cierre de mar. 23.
- Principal disminución: Bancaribe (Bs.D -109.211 Miles = -3,0%), al compararlo con el cierre de feb. 24.

- **BANCOS PEQUEÑOS:**

- Principal aumento: Banfanb (Bs.D 375.342 Miles = 32,1%), al compararlo con el cierre de feb. 24 e igualmente Banfanb (Bs.D 925.083 Miles = 149,3%), al compararlo con el cierre de mar. 23.

- **BANCOS MUY PEQUEÑOS:**

- Principal aumento: 100% Banco (Bs.D 67.240 Miles = 12,6%), al compararlo con el cierre de feb. 24 y Exterior (Bs.D 831.085 Miles = 213,0%), al compararlo con el cierre de mar. 23.
- Principal disminución: Bancrecer (Bs.D -61.014 Miles = -11,2%), al compararlo con el cierre de feb. 24 y Bangente (Bs.D -948 Miles = -35,1%), al compararlo con el cierre de mar. 23.

PRINCIPALES VARIACIONES PORCENTUALES DE CAPTACIONES DEL PÚBLICO:

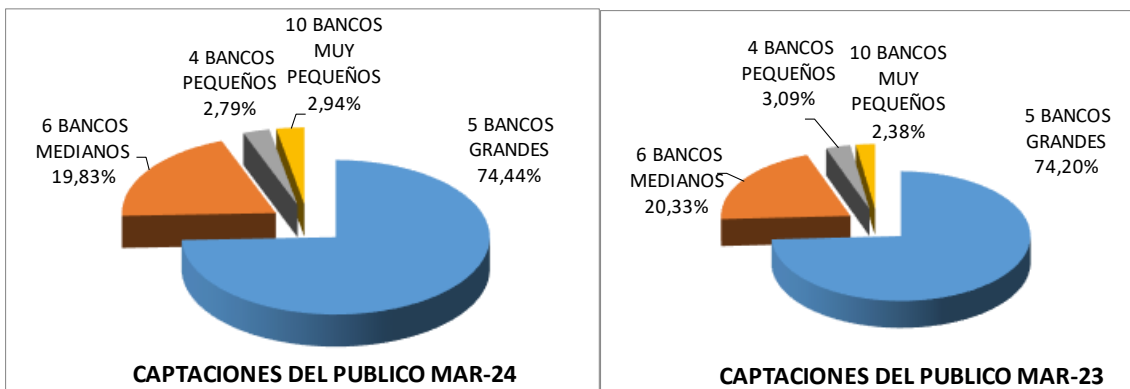
- **BANCOS GRANDES:**
 - Principal aumento: Banesco (8,5% = Bs.D 1.387.810 Miles), al compararlo con el cierre de feb. 24 e igualmente Banesco (194,3% = Bs.D 11.759.211 Miles), al compararlo con el cierre de mar. 23.
 - Principal disminución: Provincial (-3,7% = Bs.D -546.799 Miles), al compararlo con el cierre de feb. 24.

- **BANCOS MEDIANOS:**
 - Principal aumento: Bicentenario (8,0% = Bs.D 475.594 Miles), al compararlo con el cierre de feb. 24 e igualmente Bicentenario (179,2% = Bs.D 4.121.618 Miles), al compararlo con el cierre de mar. 23.
 - Principal disminución: Bancaribe (-3,0% = Bs.D -109.211 Miles), al compararlo con el cierre de feb. 24.

- **BANCOS PEQUEÑOS:**
 - Principal aumento: Banfanb (32,1% = Bs.D 375.342 Miles), al compararlo con el cierre de feb. 24 e igualmente Banfanb (149,3% = Bs.D 925.083 Miles), al compararlo con el cierre de mar. 23.

- **BANCOS MUY PEQUEÑOS:**
 - Principal aumento: Agrícola de Vzla. (17,1% = Bs.D 6.707 Miles), al compararlo con el cierre de feb. 24 e Internacional de Desarrollo (1.059,1% = Bs.D 466.457 Miles), al compararlo con el cierre de mar. 23.
 - Principal disminución: Bangente (-13,5% = Bs.D -275 Miles), al compararlo con el cierre de feb. 24 e igualmente Bangente (-35,1% = Bs.D -948 Miles), al compararlo con el cierre de mar. 23.

GRÁFICOS COMPARATIVOS COMPORTAMIENTO SEGMENTACIÓN CUOTA DE MERCADO DE LAS CAPTACIONES DEL PÚBLICO



Ganan cuota de mercado: Bancos Grandes y Muy Pequeños

CARTERA DE CRÉDITOS BRUTA:

Al finalizar el mes de Marzo 2024, el sistema Banca Comercial y Universal presenta un total de cartera de créditos bruta de Bs.D 59.830 millones, superior en 4,7% con respecto al mes de febrero 2024. Al comparar esta cifra con la obtenida en el mes de marzo 2023, es superior en 169,4%. Con relación al cierre de diciembre 2023, presenta aumento del 13,3%, (Bs.D 7.038 millones).

De esta cartera de créditos bruta, el 92,18% se concentró en los 10 primeros bancos que conforman este rubro, resultando superior en 0,5 puntos porcentuales con respecto al mes de febrero 2024. Al comparar esta concentración con la obtenida en el mes de marzo 2023, es superior en 1,3 puntos porcentuales.

Cartera de Créditos Bruta	mar-24			mar-23		
	MM Bs.D.	Cuota M.	Intermed.	MM Bs.D	Cuota M.	Intermed
Venezuela	16.910	28,3%	29,0%	4.878	22,0%	20,8%
Provincial	9.429	15,8%	66,8%	3.664	16,5%	66,3%
Banesco	7.139	11,9%	40,1%	3.541	15,9%	58,5%
Mercantil	5.754	9,6%	44,2%	2.301	10,4%	35,8%
Nacional de Crédito	5.734	9,6%	38,3%	2.838	12,8%	40,6%
Bancamiga	2.844	4,8%	27,2%	1.052	4,7%	23,8%
Bicentenario	2.414	4,0%	37,6%	363	1,6%	15,8%
Banplus	1.895	3,2%	53,7%	676	3,0%	36,5%
Del Tesoro	1.602	2,7%	30,5%	243	1,1%	11,3%
Plaza	1.430	2,4%	62,6%	619	2,8%	72,0%
Bancaribe	1.193	2,0%	33,7%	522	2,4%	31,0%
Fondo Común	707	1,2%	45,0%	292	1,3%	40,8%
Exterior	676	1,1%	55,3%	205	0,9%	52,6%
VzIno. de Crédito	608	1,0%	54,2%	392	1,8%	67,5%
Bancrecer	405	0,7%	84,1%	216	1,0%	68,3%
100% Banco	301	0,5%	50,1%	169	0,8%	80,6%
Activo	201	0,3%	25,8%	40	0,2%	18,3%
Mi Banco	163	0,3%	49,5%	37	0,2%	45,4%
Caroní	141	0,2%	36,8%	48	0,2%	27,0%
Sofitasa	117	0,2%	37,5%	41	0,2%	39,1%
Banfanb	64	0,1%	4,1%	22	0,1%	3,5%
Internacional de Desarrollo	57	0,1%	11,2%	0	0,0%	0,2%
Del Sur	29	0,0%	15,0%	39	0,2%	38,8%
Agrícola de Vzla.	11	0,0%	24,2%	8	0,0%	67,7%
Bangente	5	0,0%	285,3%	0	0,0%	16,1%
TOTAL SBCU	59.830		37,7%	22.205		34,0%

PRINCIPALES VARIACIONES ABSOLUTAS DE CARTERA DE CRÉDITOS BRUTA:

- **BANCOS GRANDES:**

- Principal aumento: Venezuela (Bs.D 1.481.057 Miles = 9,6%), al compararlo con el cierre de feb. 24 e igualmente Venezuela (Bs.D 12.032.088 Miles = 246,7%), al compararlo con el cierre de mar. 23.
- Principal disminución: Mercantil (Bs.D -342.695 Miles = -5,6%), al compararlo con el cierre de feb. 24.

- **BANCOS MEDIANOS:**

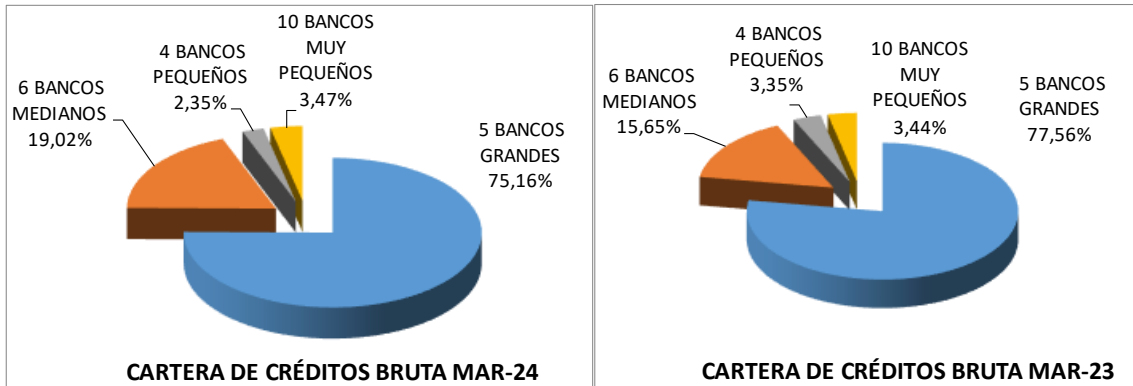
- Principal aumento: Bicentenario (Bs.D 344.555 Miles = 16,6%), al compararlo con el cierre de feb. 24 e igualmente Bicentenario (Bs.D 2.050.596 Miles = 564,3%), al compararlo con el cierre de mar. 23.

- Principal disminución: Bancaribe (Bs.D -179.505 Miles = -13,1%), al compararlo con el cierre de feb. 24.
- **BANCOS PEQUEÑOS:**
 - Principal aumento: Fondo Común (Bs.D 25.421 Miles = 3,7%), al compararlo con el cierre de feb. 24 e igualmente Fondo Común (Bs.D 415.661 Miles = 142,6%), al compararlo con el cierre de mar. 23.
 - Principal disminución: Vzln. de Crédito (Bs.D -51.113 Miles = -7,8%), al compararlo con el cierre de feb. 24 y Del Sur (Bs.D -10.074 Miles = -25,8%), al compararlo con el cierre de mar. 23.
- **BANCOS MUY PEQUEÑOS:**
 - Principal aumento: Exterior (Bs.D 47.853 Miles = 7,6%), al compararlo con el cierre de feb. 24 e igualmente Exterior (Bs.D 470.884 Miles = 229,6%), al compararlo con el cierre de mar. 23.
 - Principal disminución: Caroní (Bs.D -7.342 Miles = -4,9%), al compararlo con el cierre de feb. 24.

PRINCIPALES VARIACIONES PORCENTUALES DE CARTERA DE CRÉDITOS BRUTA:

- **BANCOS GRANDES:**
 - Principal aumento: Venezuela (9,6% = Bs.D 1.481.057 Miles), al compararlo con el cierre de feb. 24 e igualmente Venezuela (246,7% = Bs.D 12.032.088 Miles), al compararlo con el cierre de mar. 23.
 - Principal disminución: Mercantil (-5,6% = Bs.D -342.695 Miles), al compararlo con el cierre de feb. 24.
- **BANCOS MEDIANOS:**
 - Principal aumento: Bicentenario (16,6% = Bs.D 344.555 Miles), al compararlo con el cierre de feb. 24 e igualmente Bicentenario (564,3% = Bs.D 2.050.596 Miles), al compararlo con el cierre de mar. 23.
 - Principal disminución: Bancaribe (-13,1% = Bs.D -179.505 Miles), al compararlo con el cierre de feb. 24.
- **BANCOS PEQUEÑOS:**
 - Principal aumento: Del Sur (7,9% = Bs.D 2.118 Miles), al compararlo con el cierre de feb. 24 y Banfanb (193,6% = Bs.D 41.900 Miles), al compararlo con el cierre de mar. 23.
 - Principal disminución: Vzln. de Crédito (-7,8% = Bs.D -51.113 Miles), al compararlo con el cierre de feb. 24 y Del Sur (-25,8% = Bs.D -10.074 Miles), al compararlo con el cierre de mar. 23.
- **BANCOS MUY PEQUEÑOS:**
 - Principal aumento: Internacional de Desarrollo (104,3% = Bs.D 29.289 Miles), al compararlo con el cierre de feb. 24 e igualmente Internacional de Desarrollo (77.215,1% = Bs.D 57.290 Miles), al compararlo con el cierre de mar. 23.
 - Principal disminución: Caroní (-4,9% = Bs.D -7.342 Miles), al compararlo con el cierre de feb. 24.

GRÁFICOS COMPARATIVOS COMPORTAMIENTO SEGMENTACIÓN CUOTA DE MERCADO DE LA CARTERA DE CRÉDITOS BRUTA



Ganan cuota de mercado: Bancos Medianos y Muy Pequeños

INTERMEDIACIÓN FINANCIERA:

La intermediación financiera aumentó en 0,31 puntos porcentuales con respecto al mes de febrero 2024 y aumentó en 3,67 puntos porcentuales con respecto al mes de marzo 2023, al ubicarse la cartera de créditos bruta sobre las Captaciones del Público en un 37,70%, al cierre de marzo 2024.

COBERTURA DE LA MORA:

La Cobertura de la Mora (Provisión para Cartera de Créditos / Cartera de Créditos Vencidos + Litigio), se ubicó en 281,58%; disminuye en -7,29 puntos porcentuales con respecto al mes de febrero 2024 y disminuye en -139,92 puntos porcentuales con respecto al mes de marzo 2023.

ÍNDICE DE MOROSIDAD:

Este índice, que representa la relación entre Créditos Vencidos más Litigio sobre el Total de la Cartera de Créditos Bruta, se ubicó en 1,00%; aumenta en 0,02 puntos porcentuales con respecto al mes de febrero 2024 y aumenta en 0,29 puntos porcentuales con respecto al mes de marzo 2023. Con relación al cierre de diciembre 2023, presenta aumento de 0,17 puntos porcentuales.

Bancos cuyo índice de morosidad, al cierre del mes actual (mar. 24), es mayor a los meses de feb. 24, dic. 23 y mar. 23: Venezuela (BU), Provincial (BU), Nacional de Crédito (BU), Bancaribe (BU), Caroní (BU), Sofitasa (BU), Del Sur (BU), Agrícola de Vzla. (BU) y TOTAL SBCU; es decir, total de 9 entidades.

Bancos cuyo índice de morosidad, al cierre del mes actual (mar. 24), es menor a los meses de feb. 24, dic. 23 y mar. 23: Vzln. de Crédito (BU); es decir, total de 1 entidad.

Índice de Morosidad (Ordenado en la misma posición de la cartera de crédito bruta)	mar-24	feb-24	dic-23	mar-23
Venezuela	0,53%	0,37%	0,48%	0,41%
Provincial	0,68%	0,56%	0,48%	0,46%
Banesco	0,25%	0,28%	0,19%	0,08%
Mercantil	1,48%	1,51%	1,06%	2,08%
Nacional de Crédito	2,44%	2,07%	1,91%	0,49%
Bancamiga	0,79%	1,12%	0,87%	0,16%
Bicentenario	0,46%	0,45%	0,42%	1,31%
Banplus	1,41%	1,37%	1,49%	0,83%
Del Tesoro	0,62%	0,47%	0,60%	4,69%
Plaza	0,59%	1,25%	0,02%	0,14%
Bancaribe	4,77%	4,04%	3,16%	0,48%
Fondo Común	1,37%	1,72%	0,16%	0,00%
Exterior	1,73%	1,79%	1,53%	2,11%
Vzln. de Crédito	0,13%	3,11%	2,75%	1,68%
Bancrecer	3,71%	3,17%	1,60%	6,44%
100% Banco	4,03%	4,23%	1,77%	0,00%
Activo	1,51%	1,35%	1,91%	8,01%
Mi Banco	2,33%	4,30%	1,86%	1,89%
Caroní	2,39%	2,26%	0,14%	0,00%
Sofitasa	0,95%	0,83%	0,73%	0,00%
Banfanb	2,97%	3,18%	2,62%	0,53%
Internacional de Desarrollo	0,00%	0,00%	0,00%	30,04%
Del Sur	1,65%	1,62%	1,17%	0,51%
Agrícola de Vzla.	13,34%	12,76%	3,81%	0,99%
Bangente	1,23%	0,60%	1,61%	12,55%
TOTAL SBCU	1,00%	0,98%	0,83%	0,71%

COMPORTAMIENTO ÍNDICE DE MOROSIDAD EN EL SISTEMA BCU:

- **BANCOS GRANDES:**
 - Mayor índice de morosidad: Nacional de Crédito (2,4%), al cierre de mar. 24 y Mercantil (2,1%), al cierre de mar. 23.
 - Menor índice de morosidad: Banesco (0,3%), al cierre de mar. 24 e igualmente Banesco (0,1%), al cierre de mar. 23.
- **BANCOS MEDIANOS:**
 - Mayor índice de morosidad: Bancaribe (4,8%), al cierre de mar. 24 y Del Tesoro (4,7%), al cierre de mar. 23.
 - Menor índice de morosidad: Bicentenario (0,5%), al cierre de mar. 24 y Plaza (0,1%), al cierre de mar. 23.
- **BANCOS PEQUEÑOS:**
 - Mayor índice de morosidad: Banfanb (3,0%), al cierre de mar. 24 y Vzln. de Crédito (1,7%), al cierre de mar. 23.
 - Menor índice de morosidad: Vzln. de Crédito (0,1%), al cierre de mar. 24 y Fondo Común (0,0%), al cierre de mar. 23.

- **BANCOS MUY PEQUEÑOS:**

- Mayor índice de morosidad: Agrícola de Vzla. (13,3%), al cierre de mar. 24 e Internacional de Desarrollo (30,0%), al cierre de mar. 23.

INVERSIONES EN TÍTULOS VALORES:

Al finalizar el mes de Marzo 2024, el sistema Banca Comercial y Universal ha invertido, en títulos valores, un total de Bs.D 140.944 millones (Bs.D 93.732 millones a Mar. 2023); de estas inversiones ha cedido, tras cumplir con ciertas regulaciones y condiciones, derechos de participación (Inversiones Cedidas) por un monto de Bs.D 0 millones (Bs.D 0 millones a Mar. 2023), por tal motivo presenta, al cierre del mes actual, un total de Inversiones en Títulos Valores, según balance de publicación, de Bs.D 140.944 millones, inferior en -0,1% con respecto al mes de febrero 2024 (Se destaca que en el mes actual este sistema presenta colocaciones en el Banco Central de Venezuela y Operaciones Interbancarias por un monto de Bs.D 46.795 millones, equivalente al 33,2% del Total de Inversiones en Títulos Valores). Al comparar el total de las inversiones en títulos valores con la obtenida en el mes de marzo 2023, es superior en 50,4%. Con relación al cierre de diciembre 2023, presenta disminución del -0,3%, (Bs.D -445 millones).

De estas inversiones en títulos valores, el 99,41% se concentró en los 10 primeros bancos que conforman este rubro, resultando superior en 0,1 puntos porcentuales con respecto al mes de febrero 2024. Al comparar esta concentración con la obtenida en el mes de marzo 2023, es inferior en 0,0 puntos porcentuales.

Inversiones en Títulos Valores	MM Bs.D.	Cuota M.	Coloc. B.C.V...
Venezuela	122.713	87,1%	28,8%
Del Tesoro	10.964	7,8%	90,6%
Bicentenario	1.369	1,0%	44,1%
Provincial	993	0,7%	49,2%
Bancamiga	991	0,7%	0,0%
Nacional de Crédito	780	0,6%	0,0%
Del Sur	759	0,5%	1,4%
Banesco	695	0,5%	0,0%
Banfanb	433	0,3%	88,6%
Sofitasa	412	0,3%	0,0%
Bancaribe	339	0,2%	0,0%
Caroní	101	0,1%	0,0%
Fondo Común	84	0,1%	0,0%
Bancrecer	75	0,1%	0,0%
Plaza	54	0,0%	0,0%
Exterior	44	0,0%	0,0%
Banplus	38	0,0%	0,0%
Activo	36	0,0%	0,0%
100% Banco	34	0,0%	0,0%
Mercantil	17	0,0%	0,0%
Vzln. de Crédito	5	0,0%	0,0%
Bangente	3	0,0%	99,0%
Mi Banco	2	0,0%	0,0%

Inversiones en Títulos Valores	MM Bs.D.	Cuota M.	Coloc. B.C.V...
Agrícola de Vzla.	1	0,0%	0,0%
Internacional de Desarrollo	0	0,0%	0,0%
TOTAL SBCU	140.944		33,2%

PRINCIPALES VARIACIONES ABSOLUTAS DE INVERSIONES EN TÍTULOS VALORES:

- **BANCOS GRANDES:**
 - Principal aumento: Venezuela (Bs.D 113.082 Miles = 0,1%), al compararlo con el cierre de feb. 24 e igualmente Venezuela (Bs.D 40.024.229 Miles = 48,4%), al compararlo con el cierre de mar. 23.
 - Principal disminución: Provincial (Bs.D -194.326 Miles = -16,4%), al compararlo con el cierre de feb. 24.
- **BANCOS MEDIANOS:**
 - Principal aumento: Bancamiga (Bs.D 369.421 Miles = 59,4%), al compararlo con el cierre de feb. 24 y Del Tesoro (Bs.D 3.394.653 Miles = 44,9%), al compararlo con el cierre de mar. 23.
 - Principal disminución: Del Tesoro (Bs.D -223.160 Miles = -2,0%), al compararlo con el cierre de feb. 24 y Plaza (Bs.D -17.946 Miles = -25,0%), al compararlo con el cierre de mar. 23.
- **BANCOS PEQUEÑOS:**
 - Principal aumento: Del Sur (Bs.D 11.388 Miles = 1,5%), al compararlo con el cierre de feb. 24 y Banfanb (Bs.D 307.933 Miles = 246,6%), al compararlo con el cierre de mar. 23.
 - Principal disminución: Banfanb (Bs.D -114.640 Miles = -20,9%), al compararlo con el cierre de feb. 24.
- **BANCOS MUY PEQUEÑOS:**
 - Principal aumento: Exterior (Bs.D 10.644 Miles = 32,2%), al compararlo con el cierre de feb. 24 y Sofitasa (Bs.D 126.391 Miles = 44,2%), al compararlo con el cierre de mar. 23.
 - Principal disminución: 100% Banco (Bs.D -97.886 Miles = -74,2%), al compararlo con el cierre de feb. 24 y Mi Banco (Bs.D -5.403 Miles = -73,5%), al compararlo con el cierre de mar. 23.

PRINCIPALES VARIACIONES PORCENTUALES DE INVERSIONES EN TÍTULOS VALORES:

- **BANCOS GRANDES:**
 - Principal aumento: Banesco (1,2% = Bs.D 8.082 Miles), al compararlo con el cierre de feb. 24 y Provincial (5,512,8% = Bs.D 975.761 Miles), al compararlo con el cierre de mar. 23.
 - Principal disminución: Provincial (-16,4% = Bs.D -194.326 Miles), al compararlo con el cierre de feb. 24.
- **BANCOS MEDIANOS:**

- Principal aumento: Bancamiga (59,4% = Bs.D 369.421 Miles), al compararlo con el cierre de feb. 24 e igualmente Bancamiga (201,4% = Bs.D 662.434 Miles), al compararlo con el cierre de mar. 23.
- Principal disminución: Del Tesoro (-2,0% = Bs.D -223.160 Miles), al compararlo con el cierre de feb. 24 y Plaza (-25,0% = Bs.D -17.946 Miles), al compararlo con el cierre de mar. 23.

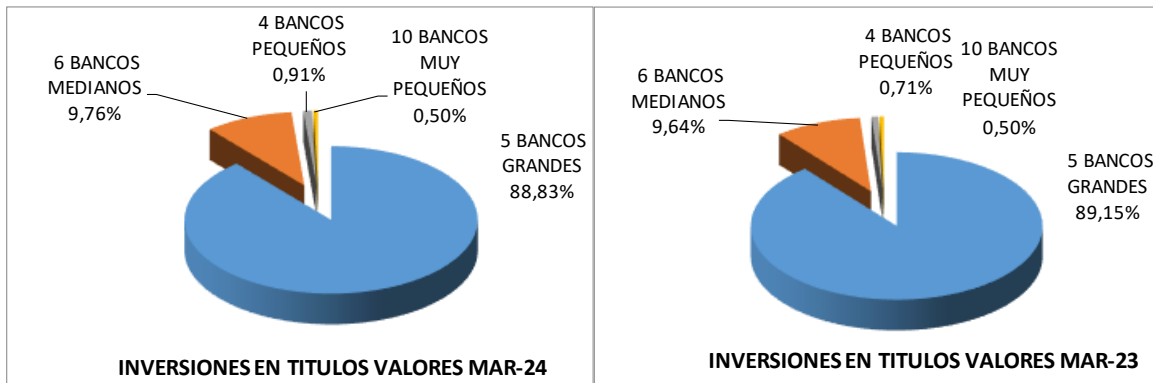
• **BANCOS PEQUEÑOS:**

- Principal aumento: Del Sur (1,5% = Bs.D 11.388 Miles), al compararlo con el cierre de feb. 24 y Banfanb (246,6% = Bs.D 307.933 Miles), al compararlo con el cierre de mar. 23.
- Principal disminución: Banfanb (-20,9% = Bs.D -114.640 Miles), al compararlo con el cierre de feb. 24.

• **BANCOS MUY PEQUEÑOS:**

- Principal aumento: Exterior (32,2% = Bs.D 10.644 Miles), al compararlo con el cierre de feb. 24 e igualmente Exterior (3.316,1% = Bs.D 42.423 Miles), al compararlo con el cierre de mar. 23.
- Principal disminución: Agrícola de Vzla. (-95,9% = Bs.D -23.848 Miles), al compararlo con el cierre de feb. 24 y Mi Banco (-73,5% = Bs.D -5.403 Miles), al compararlo con el cierre de mar. 23.

GRÁFICOS COMPARATIVOS COMPORTAMIENTO SEGMENTACIÓN CUOTA DE MERCADO DE LAS INVERSIONES EN TÍTULOS VALORES



Ganan cuota de mercado: Bancos Medianos y Pequeños

RESULTADO NETO ACUMULADO EN EL SEMESTRE:

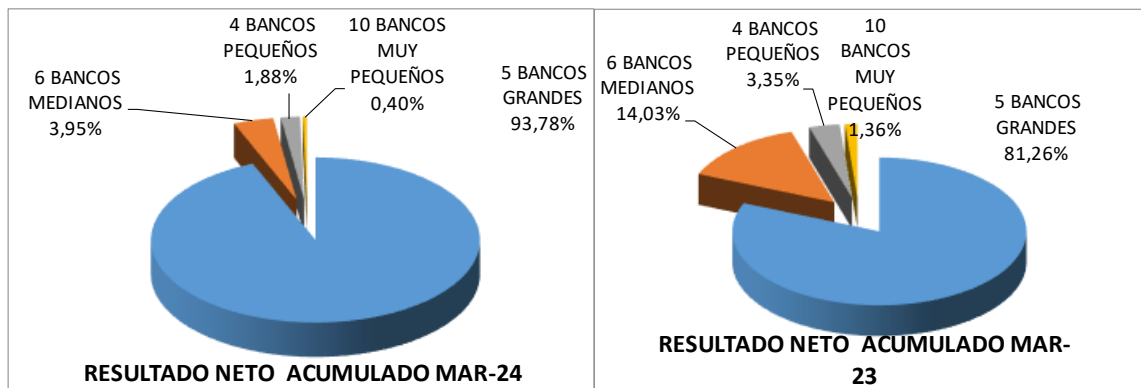
Al cierre del mes de Marzo 2024, el sistema Banca Comercial y Universal presenta un Resultado Neto Acumulado de Bs.D 3.596 millones, inferior en -23,04% con respecto al resultado neto obtenido al cierre del mes de marzo 2023.

De este resultado, el 98,94% se concentró en los 10 primeros bancos que conforman este rubro, resultando superior en 7,6 puntos porcentuales con respecto al mes de marzo 2023.

Utilidad Neta Acumulada	Del 01/01/2024 al 31/03/2024			Del 01/01/2023 al 31/03/2023		
	MM Bs.D.	% del SBCU	ROE Anualiz.	MM Bs.D.	% del SBCU	ROE Anualiz.
Venezuela	2.426	67,5%	25,8%	1.129	24,2%	21,7%
Provincial	588	16,4%	35,6%	627	13,4%	72,8%
Mercantil	161	4,5%	18,8%	497	10,6%	102,6%
Banesco	127	3,5%	15,8%	1.104	23,6%	201,9%
Nacional de Crédito	71	2,0%	5,6%	438	9,4%	58,6%
Del Tesoro	57	1,6%	12,4%	16	0,3%	5,4%
Bicentenario	50	1,4%	9,9%	53	1,1%	22,7%
Banfanb	31	0,9%	70,2%	16	0,4%	108,7%
Vzln. de Crédito	28	0,8%	23,1%	63	1,3%	105,5%
Bancamiga	19	0,5%	6,4%	325	7,0%	249,8%
Bancaribe	13	0,4%	7,6%	91	1,9%	87,5%
Bancrecer	12	0,3%	18,7%	6	0,1%	16,0%
Del Sur	7	0,2%	1,9%	18	0,4%	8,4%
Exterior	4	0,1%	7,8%	44	0,9%	122,7%
Internacional de Desarrollo	4	0,1%	56,4%	0	0,0%	-2,7%
Banplus	2	0,0%	0,7%	93	2,0%	73,0%
Fondo Común	1	0,0%	1,7%	60	1,3%	104,1%
Mi Banco	1	0,0%	12,9%	8	0,2%	117,4%
Plaza	1	0,0%	0,8%	78	1,7%	69,2%
Sofitasa	1	0,0%	0,6%	1	0,0%	0,9%
Caroní	1	0,0%	0,7%	2	0,0%	5,4%
100% Banco	0	0,0%	1,3%	11	0,2%	47,7%
Agrícola de Vzla.	0	0,0%	0,1%	0	0,0%	0,1%
Activo	0	0,0%	0,0%	-6	-0,1%	-26,0%
Bangente	-8	-0,2%	-95,2%	-3	-0,1%	-352,8%
TOTAL SBCU	3.596		21,4%	4.672		49,5%

NOTA: ROE = Resultado Neto anualizado / Patrimonio Promedio, aplicando el criterio metodológico de la Sudeban.

GRÁFICOS COMPARATIVOS COMPORTAMIENTO SEGMENTACIÓN CUOTA DE MERCADO DEL RESULTADO NETO ACUMULADO



Ganan cuota de mercado: Bancos Grandes

RENTABILIDAD DEL PATRIMONIO (ROE):

El resultado neto acumulado, presentado al cierre del mes actual, ha permitido obtener un ROE (Resultado Neto / Patrimonio Promedio, aplicando el mismo criterio metodológico de la Sudeban) del 21,43% (49,47% al 31-mar-2023).

RENTABILIDAD DEL ACTIVO (ROA):

Por otra parte, este resultado neto acumulado, ha permitido obtener un ROA (Resultado Neto / Activo Total Promedio, aplicando el mismo criterio metodológico de la Sudeban) del 4,26% (11,22% al 31-mar-2023).

Comparativo de Rentabilidad Anualizada	Del 01/01/2024 al 31/03/2024				Del 01/01/2023 al 31/03/2023				Variac. Abs.	
	ROE	R	ROA	R	ROE	R	ROA	R	ROE	ROA
Venezuela	25,8%	4	5,4%	3	21,7%	16	4,8%	17	4,1 Pp	0,6 Pp
Provincial	35,6%	3	10,0%	1	72,8%	11	24,0%	6	-37,1 Pp	-13,9 Pp
Mercantil	18,8%	6	3,5%	6	102,6%	8	21,8%	7	-83,8 Pp	-18,3 Pp
Banesco	15,8%	8	2,2%	8	201,9%	2	46,9%	1	-186,1 Pp	-44,7 Pp
Nacional de Crédito	5,6%	15	1,2%	13	58,6%	13	15,3%	11	-53,0 Pp	-14,1 Pp
Del Tesoro	12,4%	10	1,4%	11	5,4%	19	0,7%	20	7,0 Pp	0,7 Pp
Bicentenario	9,9%	11	1,9%	9	22,7%	15	4,7%	18	-12,8 Pp	-2,8 Pp
Banfanb	70,2%	1	7,5%	2	108,7%	5	8,6%	14	-38,6 Pp	-1,1 Pp
Vzlno. de Crédito	23,1%	5	4,0%	4	105,5%	6	17,9%	9	-82,3 Pp	-14,0 Pp
Bancamiga	6,4%	14	0,6%	16	249,8%	1	24,0%	5	-243,4 Pp	-23,4 Pp
Bancaribe	7,6%	13	1,1%	14	87,5%	9	16,8%	10	-80,0 Pp	-15,7 Pp
Bancrecer	18,7%	7	3,6%	5	16,0%	17	5,2%	16	2,7 Pp	-1,6 Pp
Del Sur	1,9%	16	1,6%	10	8,4%	18	7,1%	15	-6,5 Pp	-5,5 Pp
Exterior	7,8%	12	1,0%	15	122,7%	3	28,7%	2	-114,9 Pp	-27,8 Pp
Internacional de Desarrollo	56,4%	2	3,0%	7	-2,7%	23	-0,4%	23	59,1 Pp	3,4 Pp
Banplus	0,7%	20	0,1%	22	73,0%	10	14,4%	13	-72,4 Pp	-14,3 Pp
Fondo Común	1,7%	17	0,3%	17	104,1%	7	26,1%	4	-102,4 Pp	-25,9 Pp
Mi Banco	12,9%	9	1,4%	12	117,4%	4	28,5%	3	-104,5 Pp	-27,1 Pp
Plaza	0,8%	19	0,1%	21	69,2%	12	20,6%	8	-68,3 Pp	-20,4 Pp
Sofitasa	0,6%	22	0,2%	19	0,9%	21	0,6%	21	-0,3 Pp	-0,3 Pp
Caroní	0,7%	21	0,3%	18	5,4%	20	2,4%	19	-4,7 Pp	-2,1 Pp
100% Banco	1,3%	18	0,2%	20	47,7%	14	14,6%	12	-46,4 Pp	-14,4 Pp
Zdispon	0,0%		0,0%		0,0%		0,0%		0,0 Pp	0,0 Pp
Zdispon	0,0%		0,0%		0,0%		0,0%		0,0 Pp	0,0 Pp
Bangente	-95,2%	25	-87,1%	25	-352,8%	25	-199,7%	25	257,7 Pp	112,6 Pp
TOTAL SBCU	21,4%		4,3%		49,5%		11,2%		-28,0 Pp	-7,0 Pp

Se aplica la misma metodología de cálculo de la Sudeban: **ROE** = Resultado Neto entre Patrimonio Promedio. **ROA** = Resultado Neto entre Activo Promedio. Datos ordenados ascendentemente en función al Resultado Neto Acumulado de cada Banco. Celdas resaltadas corresponde a estadística de los 10 primeros en cada columna.

COMPORTAMIENTO DEL ROE EN EL SISTEMA BCU:

- **BANCOS GRANDES:**
 - Mayor Roe: Provincial (35,6%), al cierre de mar. 24 y Banesco (201,9%), al cierre de mar. 23.
 - Menor Roe: Nacional de Crédito (5,6%), al cierre de mar. 24 y Venezuela (21,7%), al cierre de mar. 23.
- **BANCOS MEDIANOS:**
 - Mayor Roe: Del Tesoro (12,4%), al cierre de mar. 24 y Bancamiga (249,8%), al cierre de mar. 23.
 - Menor Roe: Banplus (0,7%), al cierre de mar. 24 y Del Tesoro (5,4%), al cierre de mar. 23.
- **BANCOS PEQUEÑOS:**
 - Mayor Roe: Banfanb (70,2%), al cierre de mar. 24 e igualmente Banfanb (108,7%), al cierre de mar. 23.
 - Menor Roe: Fondo Común (1,7%), al cierre de mar. 24 y Del Sur (8,4%), al cierre de mar. 23.
- **BANCOS MUY PEQUEÑOS:**
 - Mayor Roe: Internacional de Desarrollo (56,4%), al cierre de mar. 24 y Exterior (122,7%), al cierre de mar. 23.

COMPORTAMIENTO DEL ROA EN EL SISTEMA BCU:

- **BANCOS GRANDES:**
 - Mayor Roa: Provincial (10,0%), al cierre de mar. 24 y Banesco (46,9%), al cierre de mar. 23.
 - Menor Roa: Nacional de Crédito (1,2%), al cierre de mar. 24 y Venezuela (4,8%), al cierre de mar. 23.
- **BANCOS MEDIANOS:**
 - Mayor Roa: Bicentenario (1,9%), al cierre de mar. 24 y Bancamiga (24,0%), al cierre de mar. 23.
 - Menor Roa: Banplus (0,1%), al cierre de mar. 24 y Del Tesoro (0,7%), al cierre de mar. 23.
- **BANCOS PEQUEÑOS:**
 - Mayor Roa: Banfanb (7,5%), al cierre de mar. 24 y Fondo Común (26,1%), al cierre de mar. 23.
 - Menor Roa: Fondo Común (0,3%), al cierre de mar. 24 y Del Sur (7,1%), al cierre de mar. 23.
- **BANCOS MUY PEQUEÑOS:**
 - Mayor Roa: Bancrecer (3,6%), al cierre de mar. 24 y Exterior (28,7%), al cierre de mar. 23.

NOTAS DE INTERES:

BANCOS GRANDES SEGÚN TOTAL ACTIVO:

Venezuela (BU), Banesco (BU), Nacional de Crédito (BU), Provincial (BU) y Mercantil (BU).

BANCOS MEDIANOS SEGÚN TOTAL ACTIVO:

Del Tesoro (BU), Bancamiga (BU), Bicentenario (BU), Banplus (BU), Bancaribe (BU) y Plaza (BU).

BANCOS PEQUEÑOS SEGÚN TOTAL ACTIVO:

Vzln. de Crédito (BU), Fondo Común (BU), Banfanb (BU) y Del Sur (BU).

BANCOS MUY PEQUEÑOS SEGÚN TOTAL ACTIVO:

Exterior (BU), Bancrecer (BC), Sofitasa (BU), Activo (BU), Caroní (BU), 100% Banco (BU), Internacional de Desarrollo (BU), Mi Banco (BC), Agrícola de Vzla. (BU) y Bangente (BC).

BANCOS UNIVERSALES:

Venezuela, Banesco, Nacional de Crédito, Provincial, Mercantil, Del Tesoro, Bancamiga, Bicentenario, Banplus, Bancaribe, Plaza, Vzln. de Crédito, Fondo Común, Banfanb, Del Sur, Exterior, Sofitasa, Activo, Caroní, 100% Banco, Internacional de Desarrollo y Agrícola de Vzla..

BANCOS COMERCIALES:

Bancrecer, Mi Banco y Bangente.