

ANÁLISIS DEL SISTEMA BANCA COMERCIAL Y UNIVERSAL (*) FEBRERO 2024

INFORME

(*) No consolidado con oficinas y sucursales en el exterior.

INTRODUCCIÓN:

El resultado de este informe se basa en la publicación que hacen los bancos de sus balances y estados de resultados en la prensa nacional, de acuerdo a normas establecidas en la Ley General de Bancos y Otras Instituciones Financieras.

Al cierre del mes en análisis se encuentran operando un total de 25 Bancos: 22 Bancos Universales y 3 Bancos Comerciales.

De acuerdo al balance publicado en el mes actual y en función a la cuota de mercado del Total del Activo que cada banco posee con respecto al sistema Banca Comercial y Universal, hemos clasificado los bancos en: 5 bancos grandes, 6 bancos medianos, 4 bancos pequeños y 10 bancos muy pequeños, aplicando el siguiente criterio:

Cuota de Mercado Activo Total mayor del 5,00%	Banco Grande
Cuota de Mercado Activo Total entre el 1,00% y 4,99%	Banco Mediano
Cuota de Mercado Activo Total entre el 0,50% y 0,99%	Banco Pequeño
Cuota de Mercado Activo Total menos del 0,50%	Banco Muy Pequeño

La relación de los bancos clasificados se encuentra en las "NOTAS DE INTERES" al final de este informe.

CAPTACIONES DEL PÚBLICO:

Al finalizar el mes de Febrero 2024, el sistema Banca Comercial y Universal cierra con un total de Captaciones del Público de Bs.D 152.863 millones, superior en 7,5% con respecto al mes de enero 2024. Al comparar esta cifra con la obtenida en el mes de febrero 2023, se observa un aumento del 136,7%. Con relación al cierre de diciembre 2023, presenta aumento del 9,4%, (Bs.D 13.130 millones).

De estas captaciones del público, el 92,83% se concentró en los 10 primeros bancos que conforman este rubro, resultando superior en 0,3 puntos porcentuales con respecto al mes de enero 2024. Al comparar esta concentración con la obtenida en el mes de febrero 2023, es inferior en -0,7 puntos porcentuales.

Captaciones del Público	MM Bs.D.	Cuota M.	Ctas. Ctes.	Ahorro	Plazo	Otros
Venezuela	55.238	36,14%	95%	4%	0%	1%
Banesco	16.424	10,74%	95%	4%	0%	1%
Nacional de Crédito	15.159	9,92%	95%	5%	0%	0%
Provincial	14.662	9,59%	90%	5%	0%	5%
Mercantil	12.779	8,36%	80%	8%	0%	12%
Bancamiga	9.716	6,36%	100%	0%	0%	0%
Bicentenario	5.946	3,89%	96%	4%	0%	0%
Del Tesoro	4.891	3,20%	98%	2%	0%	0%
Bancaribe	3.643	2,38%	96%	4%	0%	0%
Banplus	3.441	2,25%	99%	1%	0%	0%

Captaciones del Público	MM Bs.D.	Cuota M.	Ctas. Ctes.	Ahorro	Plazo	Otros
Plaza	2.237	1,46%	99%	1%	0%	0%
Fondo Común	1.528	1,00%	82%	18%	0%	0%
Exterior	1.278	0,84%	94%	4%	0%	1%
Banfanb	1.169	0,77%	100%	0%	0%	0%
Vzln. de Crédito	1.100	0,72%	92%	4%	0%	4%
Activo	817	0,53%	93%	6%	0%	0%
Internacional de Desarrollo	560	0,37%	81%	0%	19%	0%
Bancrecer	543	0,36%	85%	0%	0%	14%
100% Banco	533	0,35%	95%	5%	0%	0%
Caroní	381	0,25%	78%	22%	0%	0%
Sofitasa	307	0,20%	89%	11%	0%	0%
Mi Banco	288	0,19%	100%	0%	0%	0%
Del Sur	180	0,12%	75%	15%	0%	10%
Agrícola de Vzla.	39	0,03%	56%	0%	41%	3%
Bangente	2	0,00%	100%	0%	0%	0%
TOTAL SBCU	152.863		93,44%	4,4%	0,2%	2,0%

PRINCIPALES VARIACIONES ABSOLUTAS DE CAPTACIONES DEL PÚBLICO:

- **BANCOS GRANDES:**
 - Principal aumento: Venezuela (Bs.D 4.717.209 Miles = 9,3%), al compararlo con el cierre de ene. 24 e igualmente Venezuela (Bs.D 31.969.354 Miles = 137,4%), al compararlo con el cierre de feb. 23.
- **BANCOS MEDIANOS:**
 - Principal aumento: Del Tesoro (Bs.D 758.080 Miles = 18,3%), al compararlo con el cierre de ene. 24 y Bancamiga (Bs.D 5.530.727 Miles = 132,1%), al compararlo con el cierre de feb. 23.
 - Principal disminución: Plaza (Bs.D -29.685 Miles = -1,3%), al compararlo con el cierre de ene. 24.
- **BANCOS PEQUEÑOS:**
 - Principal aumento: Exterior (Bs.D 155.883 Miles = 13,9%), al compararlo con el cierre de ene. 24 y Fondo Común (Bs.D 910.953 Miles = 147,6%), al compararlo con el cierre de feb. 23.
 - Principal disminución: Vzln. de Crédito (Bs.D -217.019 Miles = -16,5%), al compararlo con el cierre de ene. 24.
- **BANCOS MUY PEQUEÑOS:**
 - Principal aumento: Internacional de Desarrollo (Bs.D 158.880 Miles = 39,6%), al compararlo con el cierre de ene. 24 y Banfanb (Bs.D 605.082 Miles = 107,2%), al compararlo con el cierre de feb. 23.
 - Principal disminución: Banfanb (Bs.D -82.161 Miles = -6,6%), al compararlo con el cierre de ene. 24 y Bangente (Bs.D -128 Miles = -5,9%), al compararlo con el cierre de feb. 23.

PRINCIPALES VARIACIONES PORCENTUALES DE CAPTACIONES DEL PÚBLICO:

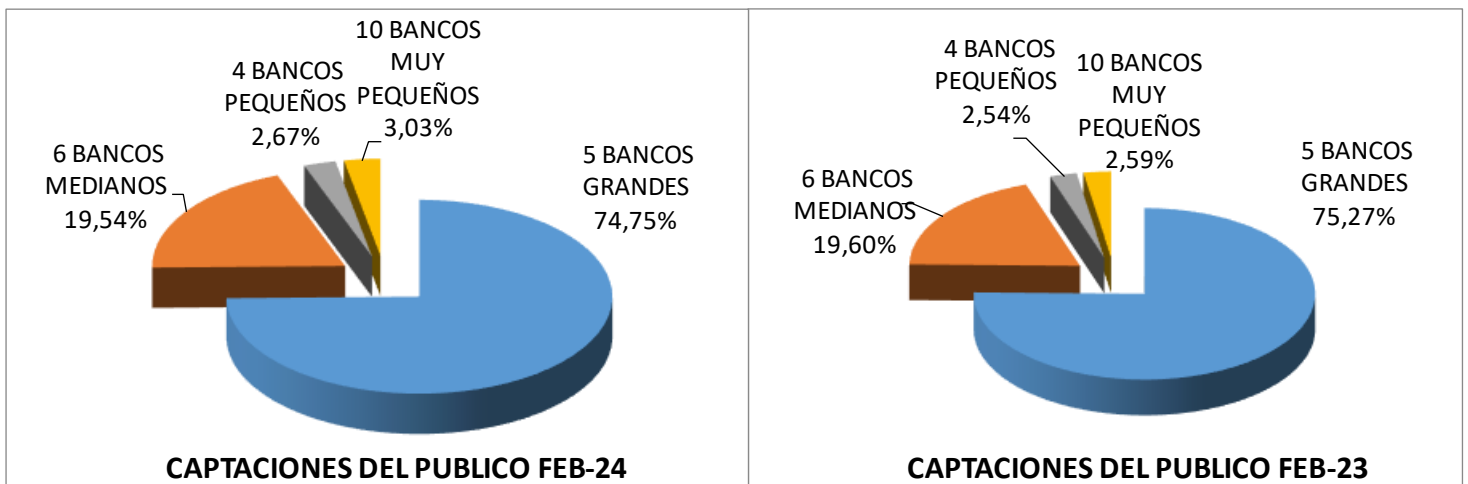
- **BANCOS GRANDES:**
 - Principal aumento: Venezuela (9,3% = Bs.D 4.717.209 Miles), al compararlo con el cierre de ene. 24 y Banesco (195,6% = Bs.D 10.868.538 Miles), al compararlo con el cierre de feb. 23.

- **BANCOS MEDIANOS:**
 - Principal aumento: Del Tesoro (18,3% = Bs.D 758.080 Miles), al compararlo con el cierre de ene. 24 e igualmente Del Tesoro (177,4% = Bs.D 3.128.110 Miles), al compararlo con el cierre de feb. 23.
 - Principal disminución: Plaza (-1,3% = Bs.D -29.685 Miles), al compararlo con el cierre de ene. 24.

- **BANCOS PEQUEÑOS:**
 - Principal aumento: Exterior (13,9% = Bs.D 155.883 Miles), al compararlo con el cierre de ene. 24 e igualmente Exterior (241,2% = Bs.D 903.527 Miles), al compararlo con el cierre de feb. 23.
 - Principal disminución: Vzln. de Crédito (-16,5% = Bs.D -217.019 Miles), al compararlo con el cierre de ene. 24.

- **BANCOS MUY PEQUEÑOS:**
 - Principal aumento: Internacional de Desarrollo (39,6% = Bs.D 158.880 Miles), al compararlo con el cierre de ene. 24 e igualmente Internacional de Desarrollo (1.465,5% = Bs.D 523.856 Miles), al compararlo con el cierre de feb. 23.
 - Principal disminución: Banfanb (-6,6% = Bs.D -82.161 Miles), al compararlo con el cierre de ene. 24 y Bangente (-5,9% = Bs.D -128 Miles), al compararlo con el cierre de feb. 23.

GRÁFICOS COMPARATIVOS COMPORTAMIENTO SEGMENTACIÓN CUOTA DE MERCADO DE LAS CAPTACIONES DEL PÚBLICO



Ganan cuota de mercado: Bancos Pequeños y Muy Pequeños

CARTERA DE CRÉDITOS BRUTA:

Al finalizar el mes de Febrero 2024, el sistema Banca Comercial y Universal presenta un total de cartera de créditos bruta de Bs.D 57.161 millones, superior en 4,6% con respecto al mes de enero 2024. Al comparar esta cifra con la obtenida en el mes de febrero 2023, es superior en 174,1%. Con relación al cierre de diciembre 2023, presenta aumento del 8,3%, (Bs.D 4.369 millones).

De esta cartera de créditos bruta, el 91,70% se concentró en los 10 primeros bancos que conforman este rubro, resultando superior en 0,3 puntos porcentuales con respecto al mes de enero 2024. Al comparar esta concentración con la obtenida en el mes de febrero 2023, es superior en 0,8 puntos porcentuales.

Cartera de Créditos Bruta	feb-24			feb-23		
	MM Bs.D.	Cuota M.	Intermed.	MM Bs.	Cuota M.	Intermed.
Venezuela	15.429	27,0%	27,9%	4.426	21,2%	19,0%
Provincial	9.458	16,5%	64,5%	3.320	15,9%	54,2%
Banesco	6.735	11,8%	41,0%	3.583	17,2%	64,5%
Mercantil	6.097	10,7%	47,7%	2.222	10,7%	33,6%
Nacional de Crédito	5.423	9,5%	35,8%	2.656	12,7%	37,8%
Bancamiga	2.586	4,5%	26,6%	953	4,6%	22,8%
Bicentenario	2.069	3,6%	34,8%	345	1,7%	14,9%
Banplus	1.781	3,1%	51,7%	624	3,0%	32,6%
Plaza	1.426	2,5%	63,7%	611	2,9%	73,0%
Del Tesoro	1.413	2,5%	28,9%	219	1,0%	12,4%
Bancaribe	1.372	2,4%	37,7%	489	2,3%	29,9%
Fondo Común	682	1,2%	44,6%	261	1,3%	42,3%
VzIno. de Crédito	659	1,2%	59,9%	373	1,8%	67,1%
Exterior	628	1,1%	49,1%	208	1,0%	55,5%
Bancrecer	390	0,7%	71,8%	190	0,9%	67,3%
100% Banco	286	0,5%	53,7%	179	0,9%	82,5%
Activo	185	0,3%	22,6%	25	0,1%	11,7%
Caroní	148	0,3%	38,9%	28	0,1%	15,8%
Mi Banco	145	0,3%	50,4%	37	0,2%	49,3%
Sofitasa	117	0,2%	38,2%	36	0,2%	36,5%
Banfanb	64	0,1%	5,4%	23	0,1%	4,1%
Internacional de Desarrollo	28	0,0%	5,0%	0	0,0%	0,1%
Del Sur	27	0,0%	14,9%	40	0,2%	43,7%
Agrícola de Vzla.	11	0,0%	26,9%	8	0,0%	63,6%
Bangente	4	0,0%	209,0%	1	0,0%	25,7%
TOTAL SBCU	57.161		37,4%	20.858		32,3%

PRINCIPALES VARIACIONES ABSOLUTAS DE CARTERA DE CRÉDITOS BRUTA:

- **BANCOS GRANDES:**
 - Principal aumento: Venezuela (Bs.D 1.340.807 Miles = 9,5%), al compararlo con el cierre de ene. 24 e igualmente Venezuela (Bs.D 11.002.468 Miles = 248,6%), al compararlo con el cierre de feb. 23.
 - Principal disminución: Mercantil (Bs.D -161.357 Miles = -2,6%), al compararlo con el cierre de ene. 24.
- **BANCOS MEDIANOS:**
 - Principal aumento: Bicentenario (Bs.D 254.093 Miles = 14,0%), al compararlo con el cierre de ene. 24 e igualmente Bicentenario (Bs.D 1.724.615 Miles = 500,2%), al compararlo con el cierre de feb. 23.
 - Principal disminución: Bancaribe (Bs.D -27.620 Miles = -2,0%), al compararlo con el cierre de ene. 24.
- **BANCOS PEQUEÑOS:**
 - Principal aumento: Exterior (Bs.D 18.129 Miles = 3,0%), al compararlo con el cierre de ene. 24 y Fondo Común (Bs.D 420.648 Miles = 161,1%), al compararlo con el cierre de feb. 23.
 - Principal disminución: VzIno. de Crédito (Bs.D -39.286 Miles = -5,6%), al compararlo con el cierre de ene. 24 y Del Sur (Bs.D -13.566 Miles = -33,5%), al compararlo con el cierre de feb. 23.
- **BANCOS MUY PEQUEÑOS:**
 - Principal aumento: 100% Banco (Bs.D 44.922 Miles = 18,6%), al compararlo con el cierre de ene. 24 y Bancrecer (Bs.D 199.295 Miles = 104,7%), al compararlo con el cierre de feb. 23.
 - Principal disminución: Sofitasa (Bs.D -18.537 Miles = -13,6%), al compararlo con el cierre de ene. 24.

PRINCIPALES VARIACIONES PORCENTUALES DE CARTERA DE CRÉDITOS BRUTA:

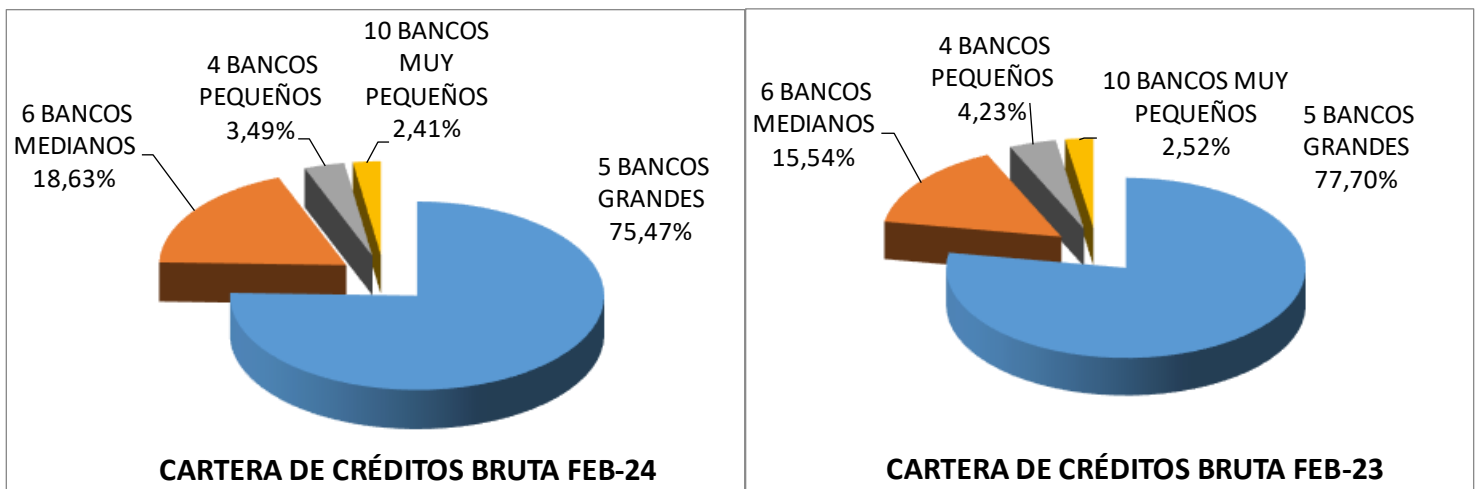
- **BANCOS GRANDES:**
 - Principal aumento: Venezuela (9,5% = Bs.D 1.340.807 Miles), al compararlo con el cierre de ene. 24 e igualmente Venezuela (248,6% = Bs.D 11.002.468 Miles), al compararlo con el cierre de feb. 23.
 - Principal disminución: Mercantil (-2,6% = Bs.D -161.357 Miles), al compararlo con el cierre de ene. 24.
- **BANCOS MEDIANOS:**
 - Principal aumento: Bicentenario (14,0% = Bs.D 254.093 Miles), al compararlo con el cierre de ene. 24 y Del Tesoro (545,1% = Bs.D 1.193.768 Miles), al compararlo con el cierre de feb. 23.
 - Principal disminución: Bancaribe (-2,0% = Bs.D -27.620 Miles), al compararlo con el cierre de ene. 24.
- **BANCOS PEQUEÑOS:**
 - Principal aumento: Exterior (3,0% = Bs.D 18.129 Miles), al compararlo con el cierre de ene. 24 e igualmente Exterior (202,3% = Bs.D 420.327 Miles), al compararlo con el cierre de feb. 23.

- Principal disminución: Del Sur (-9,6% = Bs.D -2.846 Miles), al compararlo con el cierre de ene. 24 e igualmente Del Sur (-33,5% = Bs.D -13.566 Miles), al compararlo con el cierre de feb. 23.

- **BANCOS MUY PEQUEÑOS:**

- Principal aumento: Bangente (37,3% = Bs.D 1.153 Miles), al compararlo con el cierre de ene. 24 e Internacional de Desarrollo (117.714,9% = Bs.D 28.051 Miles), al compararlo con el cierre de feb. 23.
- Principal disminución: Sofitasa (-13,6% = Bs.D -18.537 Miles), al compararlo con el cierre de ene. 24.

GRÁFICOS COMPARATIVOS COMPORTAMIENTO SEGMENTACIÓN CUOTA DE MERCADO DE LA CARTERA DE CRÉDITOS BRUTA



Ganan cuota de mercado: Bancos Medianos

INTERMEDIACIÓN FINANCIERA:

La intermediación financiera disminuyó en -1,05 puntos porcentuales con respecto al mes de enero 2024 y aumentó en 5,09 puntos porcentuales con respecto al mes de febrero 2023, al ubicarse la cartera de créditos bruta sobre las Captaciones del Público en un 37,39%, al cierre de febrero 2024.

COBERTURA DE LA MORA:

La Cobertura de la Mora (Provisión para Cartera de Créditos / Cartera de Créditos Vencidos + Litigio), se ubicó en 288,87%; disminuye en -61,17 puntos porcentuales con respecto al mes de enero 2024 y disminuye en -76,93 puntos porcentuales con respecto al mes de febrero 2023.

ÍNDICE DE MOROSIDAD:

Este índice, que representa la relación entre Créditos Vencidos más Litigio sobre el Total de la Cartera de Créditos Bruta, se ubicó en 0,98%; aumenta en 0,11 puntos porcentuales con respecto al mes de enero 2024 y aumenta en 0,21 puntos porcentuales

con respecto al mes de febrero 2023. Con relación al cierre de diciembre 2023, presenta aumento de 0,15 puntos porcentuales.

Bancos cuyo índice de morosidad, al cierre del mes actual (feb. 24), es mayor a los meses de ene. 24, dic. 23 y feb. 23: Provincial (BU), Banesco (BU), Plaza (BU), Bancaribe (BU), Fondo Común (BU), Vzln. de Crédito (BU), Exterior (BU), Caroní (BU), Banfanb (BU), Del Sur (BU), Agrícola de Vzla. (BU) y TOTAL SBCU; es decir, total de 12 entidades.

Bancos cuyo índice de morosidad, al cierre del mes actual (feb. 24), es menor a los meses de ene. 24, dic. 23 y feb. 23: Venezuela (BU) y Bangente (BC); es decir, total de 2 entidades.

Índice de Morosidad (Ordenado en la misma posición de la cartera de crédito bruta)	feb-24	ene-24	dic-23	feb-23
Venezuela	0,37%	0,48%	0,48%	0,57%
Provincial	0,56%	0,53%	0,48%	0,43%
Banesco	0,28%	0,10%	0,19%	0,03%
Mercantil	1,51%	1,19%	1,06%	1,93%
Nacional de Crédito	2,07%	2,15%	1,91%	0,18%
Bancamiga	1,12%	0,61%	0,87%	1,24%
Bicentenario	0,45%	0,46%	0,42%	2,42%
Banplus	1,37%	1,46%	1,49%	0,70%
Plaza	1,25%	0,02%	0,02%	0,12%
Del Tesoro	0,47%	0,33%	0,60%	4,97%
Bancaribe	4,04%	3,42%	3,16%	1,03%
Fondo Común	1,72%	0,16%	0,16%	0,00%
Vzln. de Crédito	3,11%	3,07%	2,75%	1,64%
Exterior	1,79%	1,41%	1,53%	1,66%
Bancrecer	3,17%	2,37%	1,60%	7,67%
100% Banco	4,23%	5,05%	1,77%	0,00%
Activo	1,35%	1,32%	1,91%	8,86%
Caroní	2,26%	2,10%	0,14%	0,01%
Mi Banco	4,30%	3,20%	1,86%	11,78%
Sofitasa	0,83%	1,07%	0,73%	0,00%
Banfanb	3,18%	3,12%	2,62%	0,55%
Internacional de Desarrollo	0,00%	0,00%	0,00%	0,00%
Del Sur	1,62%	1,26%	1,17%	0,78%
Agrícola de Vzla.	12,76%	4,12%	3,81%	2,29%
Bangente	0,60%	0,83%	1,61%	7,50%
TOTAL SBCU	0,98%	0,87%	0,83%	0,77%

COMPORTAMIENTO ÍNDICE DE MOROSIDAD EN EL SISTEMA BCU:

- **BANCOS GRANDES:**

- Mayor índice de morosidad: Nacional de Crédito (2,1%), al cierre de feb. 24 y Mercantil (1,9%), al cierre de feb. 23.
- Menor índice de morosidad: Banesco (0,3%), al cierre de feb. 24 e igualmente Banesco (0,0%), al cierre de feb. 23.

- **BANCOS MEDIANOS:**
 - Mayor índice de morosidad: Bancaribe (4,0%), al cierre de feb. 24 y Del Tesoro (5,0%), al cierre de feb. 23.
 - Menor índice de morosidad: Bicentenario (0,4%), al cierre de feb. 24 y Plaza (0,1%), al cierre de feb. 23.

- **BANCOS PEQUEÑOS:**
 - Mayor índice de morosidad: VzIno. de Crédito (3,1%), al cierre de feb. 24 y Exterior (1,7%), al cierre de feb. 23.
 - Menor índice de morosidad: Del Sur (1,6%), al cierre de feb. 24 y Fondo Común (0,0%), al cierre de feb. 23.

- **BANCOS MUY PEQUEÑOS:**
 - Mayor índice de morosidad: Agrícola de Vzla. (12,8%), al cierre de feb. 24 y Mi Banco (11,8%), al cierre de feb. 23.

INVERSIONES EN TÍTULOS VALORES:

Al finalizar el mes de Febrero 2024, el sistema Banca Comercial y Universal ha invertido, en títulos valores, un total de Bs.D 141.147 millones (Bs.D 95.905 millones a Feb. 2023); de estas inversiones ha cedido, tras cumplir con ciertas regulaciones y condiciones, derechos de participación (Inversiones Cedidas) por un monto de Bs.D 0 millones (Bs.D 0 millones a Feb. 2023), por tal motivo presenta, al cierre del mes actual, un total de Inversiones en Títulos Valores, según balance de publicación, de Bs.D 141.147 millones, superior en 0,3% con respecto al mes de enero 2024 (Se destaca que en el mes actual este sistema presenta colocaciones en el Banco Central de Venezuela y Operaciones Interbancarias por un monto de Bs.D 47.574 millones, equivalente al 33,7% del Total de Inversiones en Títulos Valores). Al comparar el total de las inversiones en títulos valores con la obtenida en el mes de febrero 2023, es superior en 47,2%. Con relación al cierre de diciembre 2023, presenta disminución del -0,2%, (Bs.D -242 millones).

De estas inversiones en títulos valores, el 99,28% se concentró en los 10 primeros bancos que conforman este rubro, resultando inferior en -0,1 puntos porcentuales con respecto al mes de enero 2024. Al comparar esta concentración con la obtenida en el mes de febrero 2023, es inferior en -0,2 puntos porcentuales.

Inversiones en Títulos Valores	MM Bs.D.	Cuota M.	Coloc. B.C.V...
Venezuela	122.600	86,9%	28,8%
Del Tesoro	11.187	7,9%	90,8%
Bicentenario	1.358	1,0%	44,5%
Provincial	1.188	0,8%	59,3%
Nacional de Crédito	779	0,6%	0,0%
Del Sur	748	0,5%	1,5%
Banesco	687	0,5%	0,0%
Bancamiga	622	0,4%	0,0%
Banfanb	547	0,4%	94,4%
Sofitasa	421	0,3%	0,0%
Bancaribe	278	0,2%	0,0%
100% Banco	132	0,1%	74,7%
Activo	127	0,1%	71,0%
Bancrecer	103	0,1%	27,9%

Inversiones en Títulos Valores	MM Bs.D.	Cuota M.	Coloc. B.C.V...
Caroní	102	0,1%	0,0%
Fondo Común	83	0,1%	0,0%
Plaza	54	0,0%	0,0%
Banplus	38	0,0%	0,0%
Exterior	33	0,0%	0,0%
Agrícola de Vzla.	25	0,0%	95,9%
Mercantil	17	0,0%	0,0%
Mi Banco	10	0,0%	80,9%
VzIno. de Crédito	5	0,0%	0,0%
Bangente	3	0,0%	99,0%
Internacional de Desarrollo	0	0,0%	0,0%
TOTAL SBCU	141.147		33,7%

PRINCIPALES VARIACIONES ABSOLUTAS DE INVERSIONES EN TÍTULOS VALORES:

- **BANCOS GRANDES:**
 - Principal aumento: Nacional de Crédito (Bs.D 147.918 Miles = 23,4%), al compararlo con el cierre de ene. 24 y Venezuela (Bs.D 40.216.868 Miles = 48,8%), al compararlo con el cierre de feb. 23.
 - Principal disminución: Venezuela (Bs.D -199.997 Miles = -0,2%), al compararlo con el cierre de ene. 24 y Nacional de Crédito (Bs.D -1.528.972 Miles = -66,2%), al compararlo con el cierre de feb. 23.
- **BANCOS MEDIANOS:**
 - Principal aumento: Del Tesoro (Bs.D 228.190 Miles = 2,1%), al compararlo con el cierre de ene. 24 e igualmente Del Tesoro (Bs.D 4.020.044 Miles = 56,1%), al compararlo con el cierre de feb. 23.
 - Principal disminución: Bancamiga (Bs.D -104.388 Miles = -14,4%), al compararlo con el cierre de ene. 24 e igualmente Bancamiga (Bs.D -639.996 Miles = -50,7%), al compararlo con el cierre de feb. 23.
- **BANCOS PEQUEÑOS:**
 - Principal aumento: Del Sur (Bs.D 12.582 Miles = 1,7%), al compararlo con el cierre de ene. 24 e igualmente Del Sur (Bs.D 288.366 Miles = 62,8%), al compararlo con el cierre de feb. 23.
- **BANCOS MUY PEQUEÑOS:**
 - Principal aumento: 100% Banco (Bs.D 88.024 Miles = 200,4%), al compararlo con el cierre de ene. 24 y Banfanb (Bs.D 351.368 Miles = 179,2%), al compararlo con el cierre de feb. 23.
 - Principal disminución: Banfanb (Bs.D -43.114 Miles = -7,3%), al compararlo con el cierre de ene. 24.

PRINCIPALES VARIACIONES PORCENTUALES DE INVERSIONES EN TÍTULOS VALORES:

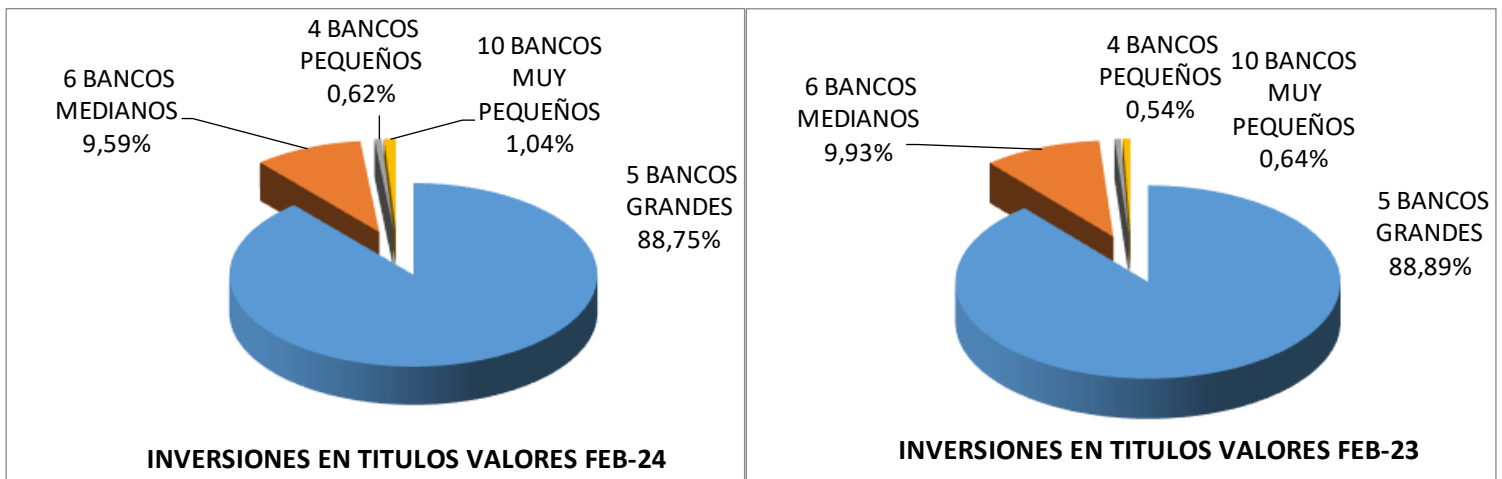
- **BANCOS GRANDES:**
 - Principal aumento: Mercantil (92,8% = Bs.D 8.160 Miles), al compararlo con el cierre de ene. 24 e igualmente Mercantil (1.015,2% = Bs.D 15.429 Miles), al compararlo con el cierre de feb. 23.
 - Principal disminución: Venezuela (-0,2% = Bs.D -199.997 Miles), al compararlo con el cierre de ene. 24 y Nacional de Crédito (-66,2% = Bs.D -1.528.972 Miles), al compararlo con el cierre de feb. 23.

- **BANCOS MEDIANOS:**
 - Principal aumento: Bicentenario (16,4% = Bs.D 191.442 Miles), al compararlo con el cierre de ene. 24 e igualmente Bicentenario (68,0% = Bs.D 549.608 Miles), al compararlo con el cierre de feb. 23.
 - Principal disminución: Bancamiga (-14,4% = Bs.D -104.388 Miles), al compararlo con el cierre de ene. 24 e igualmente Bancamiga (-50,7% = Bs.D -639.996 Miles), al compararlo con el cierre de feb. 23.

- **BANCOS PEQUEÑOS:**
 - Principal aumento: Vzln. de Crédito (37,2% = Bs.D 1.409 Miles), al compararlo con el cierre de ene. 24 y Exterior (2.384,7% = Bs.D 31.728 Miles), al compararlo con el cierre de feb. 23.

- **BANCOS MUY PEQUEÑOS:**
 - Principal aumento: 100% Banco (200,4% = Bs.D 88.024 Miles), al compararlo con el cierre de ene. 24 e igualmente 100% Banco (633,0% = Bs.D 113.952 Miles), al compararlo con el cierre de feb. 23.
 - Principal disminución: Mi Banco (-19,8% = Bs.D -2.497 Miles), al compararlo con el cierre de ene. 24.

GRÁFICOS COMPARATIVOS COMPORTAMIENTO SEGMENTACIÓN CUOTA DE MERCADO DE LAS INVERSIONES EN TÍTULOS VALORES



Ganan cuota de mercado: Bancos Pequeños y Muy Pequeños

RESULTADO NETO ACUMULADO EN EL SEMESTRE:

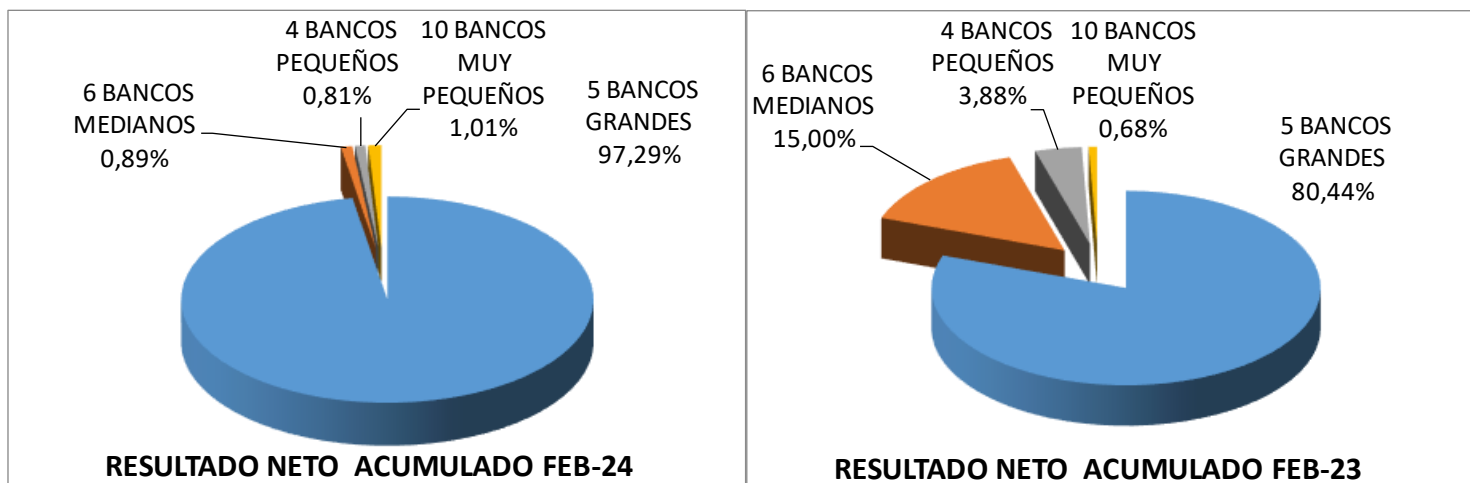
Al cierre del mes de Febrero 2024, el sistema Banca Comercial y Universal presenta un Resultado Neto Acumulado de Bs.D 2.387 millones, inferior en -25,53% con respecto al resultado neto obtenido al cierre del mes de febrero 2023.

De este resultado, el 101,87% se concentró en los 10 primeros bancos que conforman este rubro, resultando superior en 10,4 puntos porcentuales con respecto al mes de febrero 2023.

Utilidad Neta Acumulada	Del 01/01/2024 al 29/02/2024			Del 01/01/2023 al 28/02/2023		
	MM Bs.D.	% del SBCU	ROE Anualiz.	MM Bs.D.	% del SBCU	ROE Anualiz.
Venezuela	1.593	66,7%	25,3%	714	22,3%	21,3%
Provincial	423	17,7%	38,2%	440	13,7%	77,4%
Mercantil	141	5,9%	23,9%	386	12,0%	117,4%
Banesco	118	4,9%	21,6%	707	22,1%	184,2%
Nacional de Crédito	48	2,0%	5,7%	332	10,3%	67,6%
Del Tesoro	42	1,7%	13,5%	9	0,3%	5,1%
Bicentenario	30	1,2%	8,6%	31	1,0%	23,5%
Banfanb	17	0,7%	58,7%	10	0,3%	98,0%
Vzln. de Crédito	11	0,5%	13,5%	45	1,4%	113,5%
Bancamiga	9	0,4%	4,5%	258	8,1%	291,7%
Bancrecer	7	0,3%	17,8%	4	0,1%	14,0%
Del Sur	5	0,2%	1,8%	11	0,4%	8,2%
Internacional de Desarrollo	2	0,1%	171,4%	0	0,0%	-2,3%
Exterior	2	0,1%	6,1%	27	0,9%	112,6%
Banplus	1	0,1%	0,8%	68	2,1%	80,8%
Fondo Común	1	0,0%	2,1%	40	1,3%	104,8%
Mi Banco	1	0,0%	12,5%	4	0,1%	78,1%
Sofitasa	1	0,0%	0,8%	0	0,0%	0,9%
Caroní	0	0,0%	0,8%	1	0,0%	5,9%
100% Banco	0	0,0%	1,3%	10	0,3%	60,4%
Agrícola de Vzla.	0	0,0%	0,1%	0	0,0%	0,2%
Activo	0	0,0%	0,0%	-5	-0,2%	-32,4%
Bangente	-5	-0,2%	-88,7%	-2	-0,1%	-374,1%
Bancaribe	-26	-1,1%	-23,2%	60	1,9%	86,5%
Plaza	-34	-1,4%	-33,6%	54	1,7%	71,2%
TOTAL SBCU	2.387		21,2%	3.205		52,1%

NOTA: ROE = Resultado Neto anualizado / Patrimonio Promedio, aplicando el criterio metodológico de la Sudeban.

GRÁFICOS COMPARATIVOS COMPORTAMIENTO SEGMENTACIÓN CUOTA DE MERCADO DEL RESULTADO NETO ACUMULADO



Ganan cuota de mercado: Bancos Grandes y Muy pequeños

RENTABILIDAD DEL PATRIMONIO (ROE):

El resultado neto acumulado, presentado al cierre del mes actual, ha permitido obtener un ROE (Resultado Neto / Patrimonio Promedio, aplicando el mismo criterio metodológico de la Sudeban) del 21,17% (52,08% al 28-feb-2023).

RENTABILIDAD DEL ACTIVO (ROA):

Por otra parte, este resultado neto acumulado, ha permitido obtener un ROA (Resultado Neto / Activo Total Promedio, aplicando el mismo criterio metodológico de la Sudeban) del 4,29% (12,06% al 28-feb-2023).

Comparativo de Rentabilidad Anualizada	Del 01/01/2024 al 29/02/2024				Del 01/01/2023 al 28/02/2023				Variac. Abs.	
	ROE	R	ROA	R	ROE	R	ROA	R	ROE	ROA
Venezuela	25,3%	4	5,4%	3	21,3%	16	4,7%	17	4,1 Pp	0,6 Pp
Provincial	38,2%	3	10,9%	1	77,4%	11	26,0%	6	-39,2 Pp	-15,1 Pp
Mercantil	23,9%	5	4,7%	4	117,4%	3	26,1%	5	-93,5 Pp	-21,4 Pp
Banesco	21,6%	6	3,1%	7	184,2%	2	47,2%	1	-162,6 Pp	-44,1 Pp
Nacional de Crédito	5,7%	13	1,2%	13	67,6%	13	18,5%	11	-61,9 Pp	-17,3 Pp
Del Tesoro	13,5%	9	1,5%	10	5,1%	20	0,7%	20	8,4 Pp	0,9 Pp
Bicentenario	8,6%	11	1,7%	9	23,5%	15	4,3%	18	-14,9 Pp	-2,6 Pp
Banfanb	58,7%	2	6,6%	2	98,0%	7	7,9%	14	-39,2 Pp	-1,3 Pp
Vzln. de Crédito	13,5%	8	2,4%	8	113,5%	4	20,1%	9	-100,0 Pp	-17,7 Pp
Bancamiga	4,5%	14	0,5%	15	291,7%	1	30,3%	2	-287,2 Pp	-29,8 Pp
Bancrecer	17,8%	7	3,6%	5	14,0%	17	4,9%	16	3,7 Pp	-1,4 Pp
Del Sur	1,8%	16	1,5%	11	8,2%	18	7,0%	15	-6,4 Pp	-5,5 Pp
Internacional de Desarrollo	171,4%	1	3,2%	6	-2,3%	23	-0,3%	23	173,7 Pp	3,5 Pp
Exterior	6,1%	12	0,8%	14	112,6%	5	27,2%	4	-106,5 Pp	-26,5 Pp

Comparativo de Rentabilidad Anualizada	Del 01/01/2024 al 29/02/2024				Del 01/01/2023 al 28/02/2023				Variac. Abs.	
	ROE	R	ROA	R	ROE	R	ROA	R	ROE	ROA
Banplus	0,8%	19	0,1%	20	80,8%	9	16,5%	13	-80,0 Pp	-16,3 Pp
Fondo Común	2,1%	15	0,3%	16	104,8%	6	27,8%	3	-102,7 Pp	-27,5 Pp
Mi Banco	12,5%	10	1,4%	12	78,1%	10	20,6%	8	-65,7 Pp	-19,2 Pp
Sofitasa	0,8%	18	0,3%	17	0,9%	21	0,6%	21	-0,1 Pp	-0,2 Pp
Caroní	0,8%	20	0,3%	18	5,9%	19	2,6%	19	-5,1 Pp	-2,3 Pp
100% Banco	1,3%	17	0,2%	19	60,4%	14	19,6%	10	-59,1 Pp	-19,4 Pp
Agrícola de Vzla.	0,1%	21	0,0%	21	0,2%	22	0,1%	22	-0,1 Pp	0,0 Pp
Activo	0,0%	22	0,0%	22	-32,4%	24	-10,0%	24	32,4 Pp	10,0 Pp
Bancaribe	-23,2%	23	-3,3%	23	86,5%	8	17,5%	12	-109,6 Pp	-20,8 Pp
Plaza	-33,6%	24	-5,7%	24	71,2%	12	21,9%	7	-104,7 Pp	-27,7 Pp
TOTAL SBCU	21,2%		4,3%		52,1%		12,1%		-30,9 Pp	-7,8 Pp

Se aplica la misma metodología de cálculo de la Sudeban: **ROE** = Resultado Neto entre Patrimonio Promedio. **ROA** = Resultado Neto entre Activo Promedio. Datos ordenados ascendentemente en función al Resultado Neto Acumulado de cada Banco. Celdas resaltadas corresponde a estadística de los 10 primeros en cada columna.

COMPORTAMIENTO DEL ROE EN EL SISTEMA BCU:

- **BANCOS GRANDES:**
 - Mayor Roe: Provincial (38,2%), al cierre de feb. 24 y Banesco (184,2%), al cierre de feb. 23.
 - Menor Roe: Nacional de Crédito (5,7%), al cierre de feb. 24 y Venezuela (21,3%), al cierre de feb. 23.
- **BANCOS MEDIANOS:**
 - Mayor Roe: Del Tesoro (13,5%), al cierre de feb. 24 y Bancamiga (291,7%), al cierre de feb. 23.
 - Menor Roe: Plaza (-33,6%), al cierre de feb. 24 y Del Tesoro (5,1%), al cierre de feb. 23.
- **BANCOS PEQUEÑOS:**
 - Mayor Roe: Vzln. de Crédito (13,5%), al cierre de feb. 24 e igualmente Vzln. de Crédito (113,5%), al cierre de feb. 23.
 - Menor Roe: Del Sur (1,8%), al cierre de feb. 24 e igualmente Del Sur (8,2%), al cierre de feb. 23.
- **BANCOS MUY PEQUEÑOS:**
 - Mayor Roe: Internacional de Desarrollo (171,4%), al cierre de feb. 24 y Banfanb (98,0%), al cierre de feb. 23.
 - Menor Roe: Bangente (-88,7%), al cierre de feb. 24 e igualmente Bangente (-374,1%), al cierre de feb. 23.

COMPORTAMIENTO DEL ROA EN EL SISTEMA BCU:

- **BANCOS GRANDES:**
 - Mayor Roa: Provincial (10,9%), al cierre de feb. 24 y Banesco (47,2%), al cierre de feb. 23.
 - Menor Roa: Nacional de Crédito (1,2%), al cierre de feb. 24 y Venezuela (4,7%), al cierre de feb. 23.
- **BANCOS MEDIANOS:**
 - Mayor Roa: Bicentenario (1,7%), al cierre de feb. 24 y Bancamiga (30,3%), al cierre de feb. 23.
 - Menor Roa: Plaza (-5,7%), al cierre de feb. 24 y Del Tesoro (0,7%), al cierre de feb. 23.
- **BANCOS PEQUEÑOS:**
 - Mayor Roa: Vzln. de Crédito (2,4%), al cierre de feb. 24 y Fondo Común (27,8%), al cierre de feb. 23.
 - Menor Roa: Fondo Común (0,3%), al cierre de feb. 24 y Del Sur (7,0%), al cierre de feb. 23.
- **BANCOS MUY PEQUEÑOS:**
 - Mayor Roa: Banfanb (6,6%), al cierre de feb. 24 y Mi Banco (20,6%), al cierre de feb. 23.
 - Menor Roa: Bangente (-78,4%), al cierre de feb. 24 e igualmente Bangente (-206,8%), al cierre de feb. 23.

NOTAS DE INTERES:

BANCOS GRANDES SEGÚN TOTAL ACTIVO:

Venezuela (BU), Nacional de Crédito (BU), Provincial (BU), Banesco (BU) y Mercantil (BU).

BANCOS MEDIANOS SEGÚN TOTAL ACTIVO:

Del Tesoro (BU), Bancamiga (BU), Bicentenario (BU), Banplus (BU), Bancaribe (BU) y Plaza (BU).

BANCOS PEQUEÑOS SEGÚN TOTAL ACTIVO:

Vzln. de Crédito (BU), Fondo Común (BU), Del Sur (BU) y Exterior (BU).

BANCOS MUY PEQUEÑOS SEGÚN TOTAL ACTIVO:

Banfanb (BU), Sofitasa (BU), Bancrecer (BC), Activo (BU), Caroní (BU), 100% Banco (BU), Internacional de Desarrollo (BU), Mi Banco (BC), Agrícola de Vzla. (BU) y Bangente (BC).

BANCOS UNIVERSALES:

Venezuela, Nacional de Crédito, Provincial, Banesco, Mercantil, Del Tesoro, Bancamiga, Bicentenario, Banplus, Bancaribe, Plaza, Vzln. de Crédito, Fondo Común, Del Sur, Exterior, Banfanb, Sofitasa, Activo, Caroní, 100% Banco, Internacional de Desarrollo y Agrícola de Vzla..

BANCOS COMERCIALES:

Bancrecer, Mi Banco y Bangente.