

ANÁLISIS DEL SISTEMA BANCA COMERCIAL Y UNIVERSAL (*) ENERO 2024

INFORME

(*) No consolidado con oficinas y sucursales en el exterior.

INTRODUCCIÓN:

El resultado de este informe se basa en la publicación que hacen los bancos de sus balances y estados de resultados en la prensa nacional, de acuerdo a normas establecidas en la Ley General de Bancos y Otras Instituciones Financieras.

Al cierre del mes en análisis se encuentran operando un total de 25 Bancos: 22 Bancos Universales y 3 Bancos Comerciales.

Para mejor comprensión del presente análisis, las cifras históricas han sido transformadas a Bolívares Digitales.

De acuerdo al balance publicado en el mes actual y en función a la cuota de mercado del Total del Activo que cada banco posee con respecto al sistema Banca Comercial y Universal, hemos clasificado los bancos en: 5 bancos grandes, 6 bancos medianos, 3 bancos pequeños y 11 bancos muy pequeños, aplicando el siguiente criterio:

Cuota de Mercado Activo Total mayor del 5,00%	Banco Grande
Cuota de Mercado Activo Total entre el 1,00% y 4,99%	Banco Mediano
Cuota de Mercado Activo Total entre el 0,50% y 0,99%	Banco Pequeño
Cuota de Mercado Activo Total menos del 0,50%	Banco Muy Pequeño

La relación de los bancos clasificados se encuentra en las "NOTAS DE INTERES" al final de este informe.

CAPTACIONES DEL PÚBLICO:

Al finalizar el mes de Enero 2024, el sistema Banca Comercial y Universal cierra con un total de Captaciones del Público de Bs.D 142.176 millones, superior en 1,7% con respecto al mes de diciembre 2023. Al comparar esta cifra con la obtenida en el mes de enero 2023, se observa un aumento del 152,2%. Con relación al cierre de noviembre 2023, presenta aumento del 6,5%, (Bs.D 8.635 millones).

De estas captaciones del público, el 92,52% se concentró en los 10 primeros bancos que conforman este rubro, resultando igual al mes anterior. Al comparar esta concentración con la obtenida en el mes de enero 2023, es inferior en -0,5 puntos porcentuales.

Captaciones del Público	MM Bs.D.	Cuota M.	Ctas. Ctes.	Ahorro	Plazo	Otros
Venezuela	50.521	35,53%	95%	4%	0%	1%
Banesco	15.413	10,84%	95%	4%	0%	1%
Nacional de Crédito	13.993	9,84%	95%	5%	0%	0%
Provincial	13.445	9,46%	90%	5%	0%	5%
Mercantil	12.308	8,66%	80%	8%	0%	12%
Bancamiga	9.333	6,56%	100%	0%	0%	0%
Bicentenario	5.484	3,86%	95%	4%	0%	0%
Del Tesoro	4.133	2,91%	98%	2%	0%	0%
Bancaribe	3.552	2,50%	96%	4%	0%	0%

Captaciones del Público	MM Bs.D.	Cuota M.	Ctas. Ctes.	Ahorro	Plazo	Otros
Banplus	3.367	2,37%	99%	0%	0%	0%
Plaza	2.267	1,59%	99%	1%	0%	0%
Fondo Común	1.447	1,02%	82%	17%	0%	0%
VzIno. de Crédito	1.317	0,93%	92%	3%	0%	5%
Banfanb	1.252	0,88%	100%	0%	0%	0%
Exterior	1.122	0,79%	94%	5%	0%	2%
Activo	678	0,48%	92%	8%	0%	0%
Bancrecer	558	0,39%	84%	0%	0%	15%
100% Banco	456	0,32%	89%	11%	0%	0%
Internacional de Desarrollo	401	0,28%	73%	0%	27%	0%
Caroní	371	0,26%	79%	21%	0%	0%
Sofitasa	307	0,22%	90%	10%	0%	0%
Mi Banco	244	0,17%	100%	0%	0%	0%
Del Sur	174	0,12%	75%	14%	0%	10%
Agrícola de Vzla.	32	0,02%	48%	0%	48%	4%
Bangente	2	0,00%	100%	0%	0%	0%
TOTAL SBCU	142.176		93,39%	4,3%	0,2%	2,1%

PRINCIPALES VARIACIONES ABSOLUTAS DE CAPTACIONES DEL PÚBLICO:

- **BANCOS GRANDES:**
 - Principal aumento: Venezuela (Bs.D 3.035.071 Miles = 6,4%), al compararlo con el cierre de dic. 23 e igualmente Venezuela (Bs.D 31.066.867 Miles = 159,7%), al compararlo con el cierre de ene. 23.
 - Principal disminución: Mercantil (Bs.D -700.208 Miles = -5,4%), al compararlo con el cierre de dic. 23.
- **BANCOS MEDIANOS:**
 - Principal aumento: Del Tesoro (Bs.D 444.385 Miles = 12,0%), al compararlo con el cierre de dic. 23 y Bancamiga (Bs.D 5.709.288 Miles = 157,6%), al compararlo con el cierre de ene. 23.
 - Principal disminución: Bancaribe (Bs.D -70.334 Miles = -1,9%), al compararlo con el cierre de dic. 23.
- **BANCOS PEQUEÑOS:**
 - Principal aumento: VzIno. de Crédito (Bs.D 71.791 Miles = 5,8%), al compararlo con el cierre de dic. 23 y Fondo Común (Bs.D 836.612 Miles = 137,0%), al compararlo con el cierre de ene. 23.
 - Principal disminución: Fondo Común (Bs.D -106.256 Miles = -6,8%), al compararlo con el cierre de dic. 23.
- **BANCOS MUY PEQUEÑOS:**
 - Principal aumento: Activo (Bs.D 136.640 Miles = 25,2%), al compararlo con el cierre de dic. 23 y Banfanb (Bs.D 781.745 Miles = 166,4%), al compararlo con el cierre de ene. 23.
 - Principal disminución: Caroní (Bs.D -54.123 Miles = -12,7%), al compararlo con el cierre de dic. 23.

PRINCIPALES VARIACIONES PORCENTUALES DE CAPTACIONES DEL PÚBLICO:

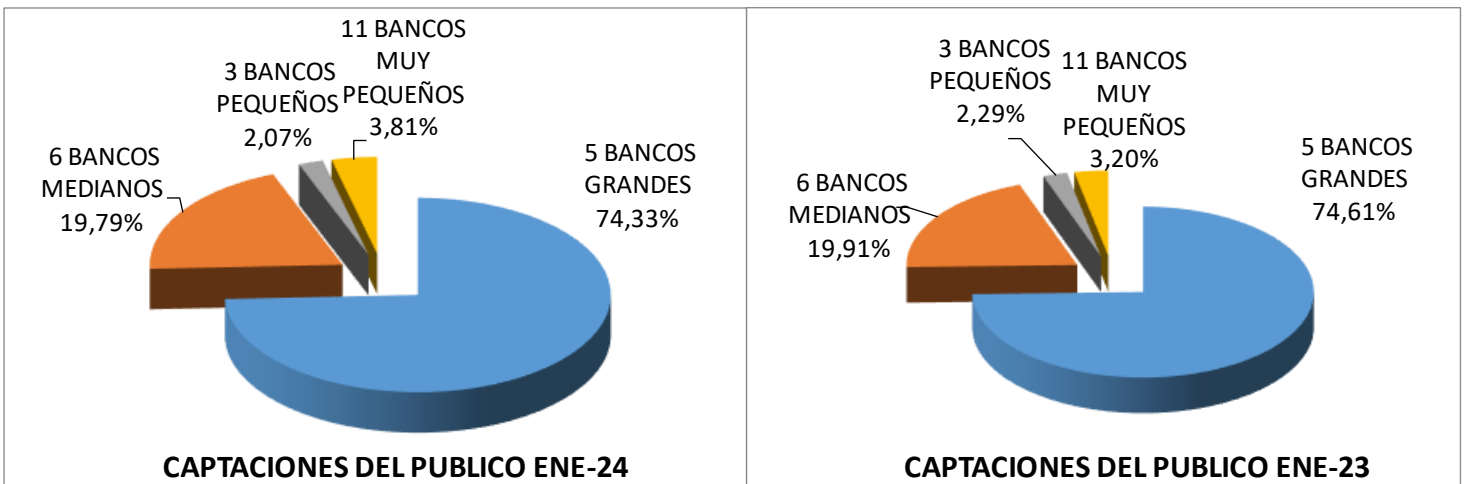
- **BANCOS GRANDES:**
 - Principal aumento: Venezuela (6,4% = Bs.D 3.035.071 Miles), al compararlo con el cierre de dic. 23 y Banesco (208,5% = Bs.D 10.416.990 Miles), al compararlo con el cierre de ene. 23.
 - Principal disminución: Mercantil (-5,4% = Bs.D -700.208 Miles), al compararlo con el cierre de dic. 23.

- **BANCOS MEDIANOS:**
 - Principal aumento: Del Tesoro (12,0% = Bs.D 444.385 Miles), al compararlo con el cierre de dic. 23 e igualmente Del Tesoro (178,2% = Bs.D 2.647.167 Miles), al compararlo con el cierre de ene. 23.
 - Principal disminución: Bancaribe (-1,9% = Bs.D -70.334 Miles), al compararlo con el cierre de dic. 23.

- **BANCOS PEQUEÑOS:**
 - Principal aumento: Vzln. de Crédito (5,8% = Bs.D 71.791 Miles), al compararlo con el cierre de dic. 23 y Fondo Común (137,0% = Bs.D 836.612 Miles), al compararlo con el cierre de ene. 23.
 - Principal disminución: Fondo Común (-6,8% = Bs.D -106.256 Miles), al compararlo con el cierre de dic. 23.

- **BANCOS MUY PEQUEÑOS:**
 - Principal aumento: Bangente (32,9% = Bs.D 496 Miles), al compararlo con el cierre de dic. 23 e Internacional de Desarrollo (920,2% = Bs.D 361.444 Miles), al compararlo con el cierre de ene. 23.
 - Principal disminución: Caroní (-12,7% = Bs.D -54.123 Miles), al compararlo con el cierre de dic. 23.

GRÁFICOS COMPARATIVOS COMPORTAMIENTO SEGMENTACIÓN CUOTA DE MERCADO DE LAS CAPTACIONES DEL PÚBLICO



Ganan cuota de mercado: Bancos Muy Pequeños

CARTERA DE CRÉDITOS BRUTA:

Al finalizar el mes de Enero 2024, el sistema Banca Comercial y Universal presenta un total de cartera de créditos bruta de Bs.D 54.652 millones, superior en 3,5% con respecto al mes de diciembre 2023. Al comparar esta cifra con la obtenida en el mes de enero 2023, es superior en 215,5%. Con relación al cierre de noviembre 2023, presenta aumento del 11,5%, (Bs.D 5.634 millones).

De esta cartera de créditos bruta, el 91,55% se concentró en los 10 primeros bancos que conforman este rubro, resultando superior en 0,1 puntos porcentuales con respecto al mes de diciembre 2023. Al comparar esta concentración con la obtenida en el mes de enero 2023, es inferior en -0,3 puntos porcentuales.

Cartera de Créditos Bruta	ene-24			ene-23		
	MM Bs.D.	Cuota M.	Intermed.	MM Bs.	Cuota M.	Intermed.
Venezuela	14.088	25,8%	27,9%	3.780	21,8%	19,4%
Provincial	8.919	16,3%	66,3%	2.947	17,0%	56,2%
Banesco	6.742	12,3%	43,7%	2.800	16,2%	56,0%
Mercantil	6.258	11,5%	50,8%	1.796	10,4%	29,2%
Nacional de Crédito	5.208	9,5%	37,2%	2.048	11,8%	33,0%
Bancamiga	2.542	4,7%	27,2%	774	4,5%	21,4%
Bicentenario	1.815	3,3%	33,1%	303	1,8%	13,9%
Banplus	1.637	3,0%	48,6%	539	3,1%	32,3%
Plaza	1.424	2,6%	62,8%	559	3,2%	66,5%
Bancaribe	1.400	2,6%	39,4%	365	2,1%	25,8%
Del Tesoro	1.304	2,4%	31,6%	204	1,2%	13,7%
VzIno. de Crédito	698	1,3%	53,0%	287	1,7%	48,1%
Fondo Común	696	1,3%	48,1%	260	1,5%	42,5%
Exterior	610	1,1%	54,3%	186	1,1%	49,7%
Bancrecer	358	0,7%	64,2%	160	0,9%	69,8%
100% Banco	241	0,4%	53,0%	147	0,8%	81,1%
Caroní	160	0,3%	43,1%	17	0,1%	10,5%
Activo	156	0,3%	23,0%	17	0,1%	9,4%
Sofitasa	136	0,2%	44,3%	31	0,2%	36,0%
Mi Banco	121	0,2%	49,8%	34	0,2%	52,2%
Banfanb	69	0,1%	5,5%	24	0,1%	5,0%
Del Sur	30	0,1%	17,1%	38	0,2%	44,1%
Internacional de Desarrollo	25	0,0%	6,2%	0	0,0%	0,1%
Agrícola de Vzla.	11	0,0%	33,2%	7	0,0%	68,6%
Bangente	3	0,0%	154,1%	1	0,0%	41,8%
TOTAL SBCU	54.652		38,4%	17.324		30,7%

PRINCIPALES VARIACIONES ABSOLUTAS DE CARTERA DE CRÉDITOS BRUTA:

- **BANCOS GRANDES:**

- Principal aumento: Venezuela (Bs.D 1.088.791 Miles = 8,4%), al compararlo con el cierre de dic. 23 e igualmente Venezuela (Bs.D 10.307.795 Miles = 272,7%), al compararlo con el cierre de ene. 23.

- Principal disminución: Nacional de Crédito (Bs.D -197.146 Miles = -3,6%), al compararlo con el cierre de dic. 23.
- **BANCOS MEDIANOS:**
 - Principal aumento: Bicentenario (Bs.D 302.049 Miles = 20,0%), al compararlo con el cierre de dic. 23 y Bancamiga (Bs.D 1.768.288 Miles = 228,4%), al compararlo con el cierre de ene. 23.
 - Principal disminución: Bancaribe (Bs.D -49.296 Miles = -3,4%), al compararlo con el cierre de dic. 23.
- **BANCOS PEQUEÑOS:**
 - Principal aumento: Del Sur (Bs.D 7.290 Miles = 32,4%), al compararlo con el cierre de dic. 23 y Fondo Común (Bs.D 436.675 Miles = 168,1%), al compararlo con el cierre de ene. 23.
 - Principal disminución: VzIno. de Crédito (Bs.D -29.568 Miles = -4,1%), al compararlo con el cierre de dic. 23 y Del Sur (Bs.D -7.903 Miles = -21,0%), al compararlo con el cierre de ene. 23.
- **BANCOS MUY PEQUEÑOS:**
 - Principal aumento: Exterior (Bs.D 23.960 Miles = 4,1%), al compararlo con el cierre de dic. 23 e igualmente Exterior (Bs.D 423.906 Miles = 227,9%), al compararlo con el cierre de ene. 23.
 - Principal disminución: Bancrecer (Bs.D -32.096 Miles = -8,2%), al compararlo con el cierre de dic. 23.

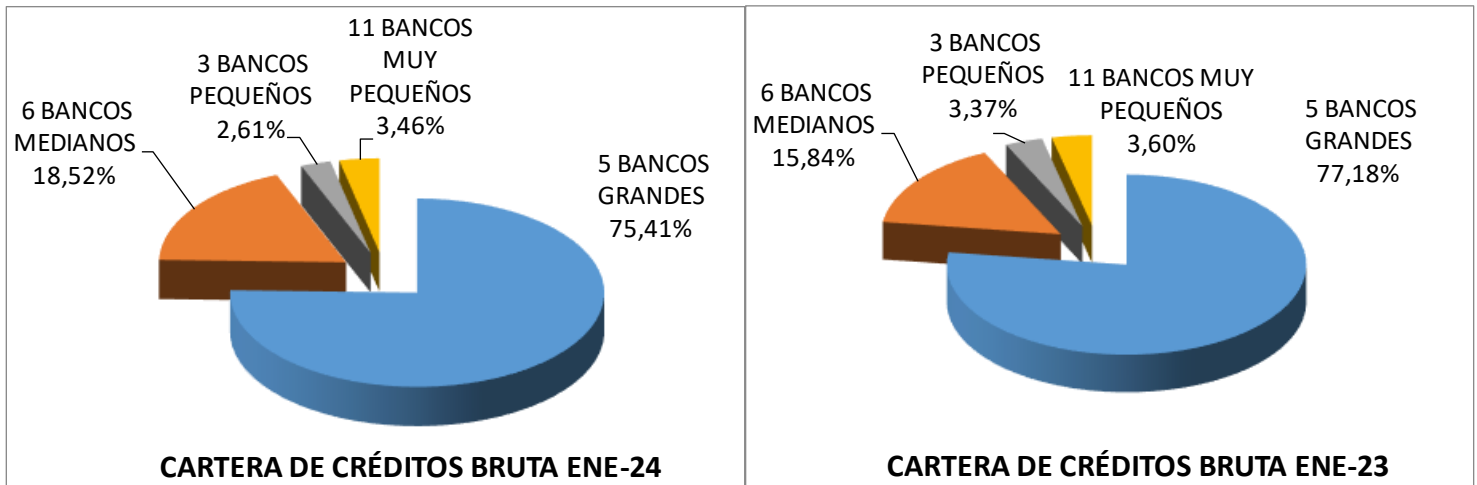
PRINCIPALES VARIACIONES PORCENTUALES DE CARTERA DE CRÉDITOS BRUTA:

- **BANCOS GRANDES:**
 - Principal aumento: Venezuela (8,4% = Bs.D 1.088.791 Miles), al compararlo con el cierre de dic. 23 e igualmente Venezuela (272,7% = Bs.D 10.307.795 Miles), al compararlo con el cierre de ene. 23.
 - Principal disminución: Nacional de Crédito (-3,6% = Bs.D -197.146 Miles), al compararlo con el cierre de dic. 23.
- **BANCOS MEDIANOS:**
 - Principal aumento: Bicentenario (20,0% = Bs.D 302.049 Miles), al compararlo con el cierre de dic. 23 y Del Tesoro (539,3% = Bs.D 1.100.423 Miles), al compararlo con el cierre de ene. 23.
 - Principal disminución: Bancaribe (-3,4% = Bs.D -49.296 Miles), al compararlo con el cierre de dic. 23.
- **BANCOS PEQUEÑOS:**
 - Principal aumento: Del Sur (32,4% = Bs.D 7.290 Miles), al compararlo con el cierre de dic. 23 y Fondo Común (168,1% = Bs.D 436.675 Miles), al compararlo con el cierre de ene. 23.
 - Principal disminución: VzIno. de Crédito (-4,1% = Bs.D -29.568 Miles), al compararlo con el cierre de dic. 23 y Del Sur (-21,0% = Bs.D -7.903 Miles), al compararlo con el cierre de ene. 23.

• **BANCOS MUY PEQUEÑOS:**

- Principal aumento: Bangente (95,3% = Bs.D 1.508 Miles), al compararlo con el cierre de dic. 23 e Internacional de Desarrollo (103.488,9% = Bs.D 24.661 Miles), al compararlo con el cierre de ene. 23.
- Principal disminución: Caroní (-10,6% = Bs.D -19.050 Miles), al compararlo con el cierre de dic. 23.

GRÁFICOS COMPARATIVOS COMPORTAMIENTO SEGMENTACIÓN CUOTA DE MERCADO DE LA CARTERA DE CRÉDITOS BRUTA



Ganan cuota de mercado: Bancos Medianos

INTERMEDIACIÓN FINANCIERA:

La intermediación financiera aumentó en 0,66 puntos porcentuales con respecto al mes de diciembre 2023 y aumentó en 7,71 puntos porcentuales con respecto al mes de enero 2023, al ubicarse la cartera de créditos bruta sobre las Captaciones del Público en un 38,44%, al cierre de enero 2024.

COBERTURA DE LA MORA:

La Cobertura de la Mora (Provisión para Cartera de Créditos / Cartera de Créditos Vencidos + Litigio), se ubicó en 350,04%; disminuye en -8,52 puntos porcentuales con respecto al mes de diciembre 2023 y disminuye en -111,44 puntos porcentuales con respecto al mes de enero 2023.

ÍNDICE DE MOROSIDAD:

Este índice, que representa la relación entre Créditos Vencidos más Litigio sobre el Total de la Cartera de Créditos Bruta, se ubicó en 0,87%; aumenta en 0,04 puntos porcentuales con respecto al mes de diciembre 2023 y aumenta en 0,26 puntos porcentuales con respecto al mes de enero 2023. Con relación al cierre de noviembre 2023, presenta aumento de 0,01 puntos porcentuales.

Índice de Morosidad (Ordenado en la misma posición de la cartera de crédito bruta)	ene-24	dic-23	nov-23	ene-23
Venezuela	0,48%	0,48%	0,44%	0,44%
Provincial	0,53%	0,48%	0,64%	0,32%
Banesco	0,10%	0,19%	0,29%	0,01%
Mercantil	1,19%	1,06%	0,73%	1,73%
Nacional de Crédito	2,15%	1,91%	2,18%	0,10%
Bancamiga	0,61%	0,87%	0,76%	0,65%
Bicentenario	0,46%	0,42%	0,44%	2,52%
Banplus	1,46%	1,49%	1,64%	0,55%
Plaza	0,02%	0,02%	0,02%	0,01%
Bancaribe	3,42%	3,16%	3,09%	0,37%
Del Tesoro	0,33%	0,60%	0,49%	3,77%
VzIno. de Crédito	3,07%	2,75%	3,47%	0,39%
Fondo Común	0,16%	0,16%	0,07%	0,00%
Exterior	1,41%	1,53%	1,45%	0,85%
Bancrecer	2,37%	1,60%	1,39%	8,20%
100% Banco	5,05%	1,77%	2,30%	0,00%
Caroní	2,10%	0,14%	0,01%	0,00%
Activo	1,32%	1,91%	3,63%	12,07%
Sofitasa	1,07%	0,73%	0,85%	0,00%
Mi Banco	3,20%	1,86%	5,33%	6,90%
Banfanb	3,12%	2,62%	2,29%	2,71%
Del Sur	1,26%	1,17%	0,34%	0,69%
Internacional de Desarrollo	0,00%	0,00%	0,00%	0,00%
Agrícola de Vzla.	4,12%	3,81%	2,83%	0,75%
Bangente	0,83%	1,61%	9,69%	7,19%
TOTAL SBCU	0,87%	0,83%	0,86%	0,61%

COMPORTAMIENTO ÍNDICE DE MOROSIDAD EN EL SISTEMA BCU:

- **BANCOS GRANDES:**
 - Mayor índice de morosidad: Nacional de Crédito (2,2%), al cierre de ene. 24 y Mercantil (1,7%), al cierre de ene. 23.
 - Menor índice de morosidad: Banesco (0,1%), al cierre de ene. 24 e igualmente Banesco (0,0%), al cierre de ene. 23.
- **BANCOS MEDIANOS:**
 - Mayor índice de morosidad: Bancaribe (3,4%), al cierre de ene. 24 y Del Tesoro (3,8%), al cierre de ene. 23.
 - Menor índice de morosidad: Plaza (0,0%), al cierre de ene. 24 e igualmente Plaza (0,0%), al cierre de ene. 23.
- **BANCOS PEQUEÑOS:**
 - Mayor índice de morosidad: VzIno. de Crédito (3,1%), al cierre de ene. 24 y Del Sur (0,7%), al cierre de ene. 23.
 - Menor índice de morosidad: Fondo Común (0,2%), al cierre de ene. 24 e igualmente Fondo Común (0,0%), al cierre de ene. 23.

- **BANCOS MUY PEQUEÑOS:**

- Mayor índice de morosidad: 100% Banco (5,1%), al cierre de ene. 24 y Activo (12,1%), al cierre de ene. 23.

INVERSIONES EN TÍTULOS VALORES:

Al finalizar el mes de Enero 2024, el sistema Banca Comercial y Universal ha invertido, en títulos valores, un total de Bs.D 140.733 millones (Bs.D 87.553 millones a Ene. 2023); de estas inversiones ha cedido, tras cumplir con ciertas regulaciones y condiciones, derechos de participación (Inversiones Cedidas) por un monto de Bs.D 0 millones (Bs.D 0 millones a Ene. 2023), por tal motivo presenta, al cierre del mes actual, un total de Inversiones en Títulos Valores, según balance de publicación, de Bs.D 140.733 millones, inferior en -0,5% con respecto al mes de diciembre 2023 (Se destaca que en el mes actual este sistema presenta colocaciones en el Banco Central de Venezuela y Operaciones Interbancarias por un monto de Bs.D 47.338 millones, equivalente al 33,6% del Total de Inversiones en Títulos Valores). Al comparar el total de las inversiones en títulos valores con la obtenida en el mes de enero 2023, es superior en 60,7%. Con relación al cierre de noviembre 2023, presenta aumento del 1,2%, (Bs.D 1.727 millones).

De estas inversiones en títulos valores, el 99,39% se concentró en los 10 primeros bancos que conforman este rubro, resultando inferior en -0,1 puntos porcentuales con respecto al mes de diciembre 2023. Al comparar esta concentración con la obtenida en el mes de enero 2023, es inferior en -0,1 puntos porcentuales.

Inversiones en Títulos Valores	MM Bs.D.	Cuota M.	Coloc. B.C.V...
Venezuela	122.800	87,3%	28,9%
Del Tesoro	10.958	7,8%	90,9%
Bicentenario	1.166	0,8%	36,3%
Provincial	1.148	0,8%	57,1%
Del Sur	735	0,5%	0,7%
Bancamiga	726	0,5%	19,8%
Banesco	669	0,5%	0,0%
Nacional de Crédito	631	0,4%	0,0%
Banfanb	591	0,4%	94,9%
Sofitasa	450	0,3%	7,0%
Bancaribe	277	0,2%	0,0%
Caroní	101	0,1%	0,0%
Activo	100	0,1%	61,8%
Bancrecer	91	0,1%	19,8%
Fondo Común	83	0,1%	0,0%
Plaza	53	0,0%	0,0%
100% Banco	44	0,0%	25,3%
Banplus	38	0,0%	0,0%
Exterior	29	0,0%	0,0%
Agrícola de Vzla.	14	0,0%	92,8%
Mi Banco	13	0,0%	84,7%
Mercantil	9	0,0%	0,0%
VzIno. de Crédito	4	0,0%	0,0%

Inversiones en Títulos Valores	MM Bs.D.	Cuota M.	Coloc. B.C.V...
Bangente	2	0,0%	98,1%
Internacional de Desarrollo	0	0,0%	0,0%
TOTAL SBCU	140.733		33,6%

PRINCIPALES VARIACIONES ABSOLUTAS DE INVERSIONES EN TÍTULOS VALORES:

- **BANCOS GRANDES:**
 - Principal aumento: Venezuela (Bs.D 442.293 Miles = 0,4%), al compararlo con el cierre de dic. 23 e igualmente Venezuela (Bs.D 47.288.848 Miles = 62,6%), al compararlo con el cierre de ene. 23.
 - Principal disminución: Banesco (Bs.D -657.116 Miles = -49,6%), al compararlo con el cierre de dic. 23 y Nacional de Crédito (Bs.D -1.533.496 Miles = -70,8%), al compararlo con el cierre de ene. 23.
- **BANCOS MEDIANOS:**
 - Principal aumento: Del Tesoro (Bs.D 69.139 Miles = 0,6%), al compararlo con el cierre de dic. 23 e igualmente Del Tesoro (Bs.D 4.422.558 Miles = 67,7%), al compararlo con el cierre de ene. 23.
 - Principal disminución: Bicentenario (Bs.D -116.050 Miles = -9,0%), al compararlo con el cierre de dic. 23 y Bancamiga (Bs.D -418.335 Miles = -36,5%), al compararlo con el cierre de ene. 23.
- **BANCOS PEQUEÑOS:**
 - Principal aumento: Fondo Común (Bs.D 1.239 Miles = 1,5%), al compararlo con el cierre de dic. 23 y Del Sur (Bs.D 308.872 Miles = 72,4%), al compararlo con el cierre de ene. 23.
 - Principal disminución: Del Sur (Bs.D -12.469 Miles = -1,7%), al compararlo con el cierre de dic. 23.
- **BANCOS MUY PEQUEÑOS:**
 - Principal aumento: Bancrecer (Bs.D 51.238 Miles = 129,3%), al compararlo con el cierre de dic. 23 y Banfanb (Bs.D 496.814 Miles = 529,9%), al compararlo con el cierre de ene. 23.
 - Principal disminución: Banfanb (Bs.D -144.567 Miles = -19,7%), al compararlo con el cierre de dic. 23.

PRINCIPALES VARIACIONES PORCENTUALES DE INVERSIONES EN TÍTULOS VALORES:

- **BANCOS GRANDES:**
 - Principal aumento: Nacional de Crédito (0,5% = Bs.D 2.836 Miles), al compararlo con el cierre de dic. 23 y Provincial (7.036,6% = Bs.D 1.132.108 Miles), al compararlo con el cierre de ene. 23.
 - Principal disminución: Banesco (-49,6% = Bs.D -657.116 Miles), al compararlo con el cierre de dic. 23 y Nacional de Crédito (-70,8% = Bs.D -1.533.496 Miles), al compararlo con el cierre de ene. 23.

• **BANCOS MEDIANOS:**

- Principal aumento: Bancaribe (16,1% = Bs.D 38.491 Miles), al compararlo con el cierre de dic. 23 y Bicentenario (89,9% = Bs.D 552.025 Miles), al compararlo con el cierre de ene. 23.
- Principal disminución: Bicentenario (-9,0% = Bs.D -116.050 Miles), al compararlo con el cierre de dic. 23 y Bancamiga (-36,5% = Bs.D -418.335 Miles), al compararlo con el cierre de ene. 23.

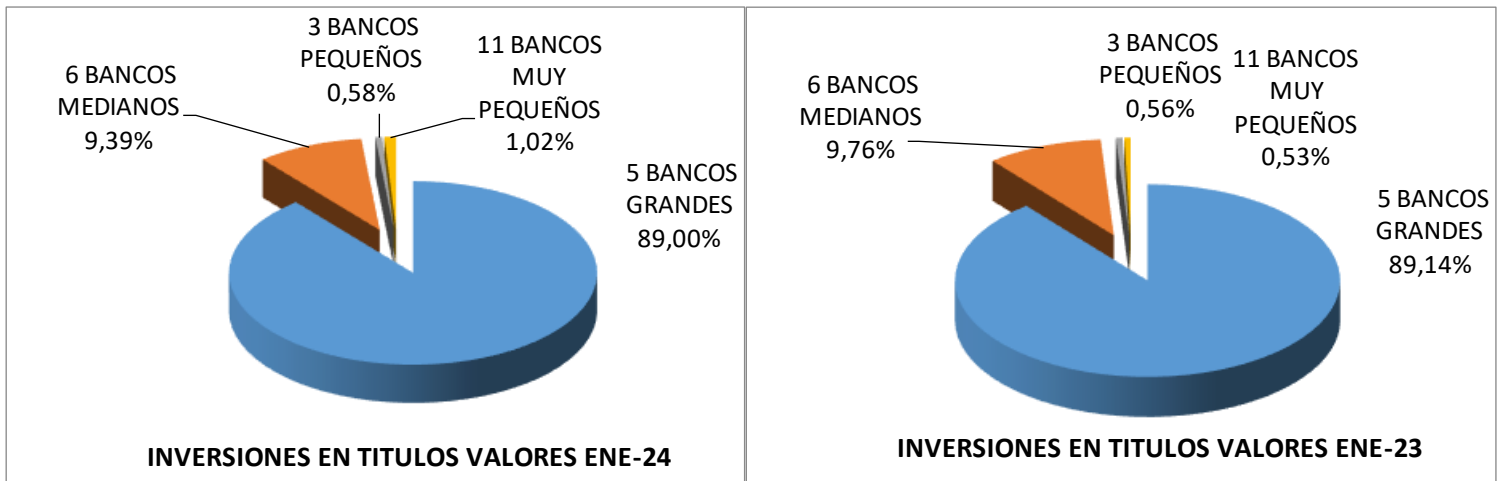
• **BANCOS PEQUEÑOS:**

- Principal aumento: Fondo Común (1,5% = Bs.D 1.239 Miles), al compararlo con el cierre de dic. 23 y Vzln. de Crédito (131,5% = Bs.D 2.152 Miles), al compararlo con el cierre de ene. 23.
- Principal disminución: Del Sur (-1,7% = Bs.D -12.469 Miles), al compararlo con el cierre de dic. 23.

• **BANCOS MUY PEQUEÑOS:**

- Principal aumento: Agrícola de Vzla. (1.303,9% = Bs.D 13.098 Miles), al compararlo con el cierre de dic. 23 y Exterior (2.291,0% = Bs.D 28.007 Miles), al compararlo con el cierre de ene. 23.
- Principal disminución: Bangente (-52,1% = Bs.D -1.809 Miles), al compararlo con el cierre de dic. 23.

GRÁFICOS COMPARATIVOS COMPORTAMIENTO SEGMENTACIÓN CUOTA DE MERCADO DE LAS INVERSIONES EN TÍTULOS VALORES



Ganan cuota de mercado: Bancos Pequeños y Muy Pequeños

RESULTADO NETO ENERO 2024:

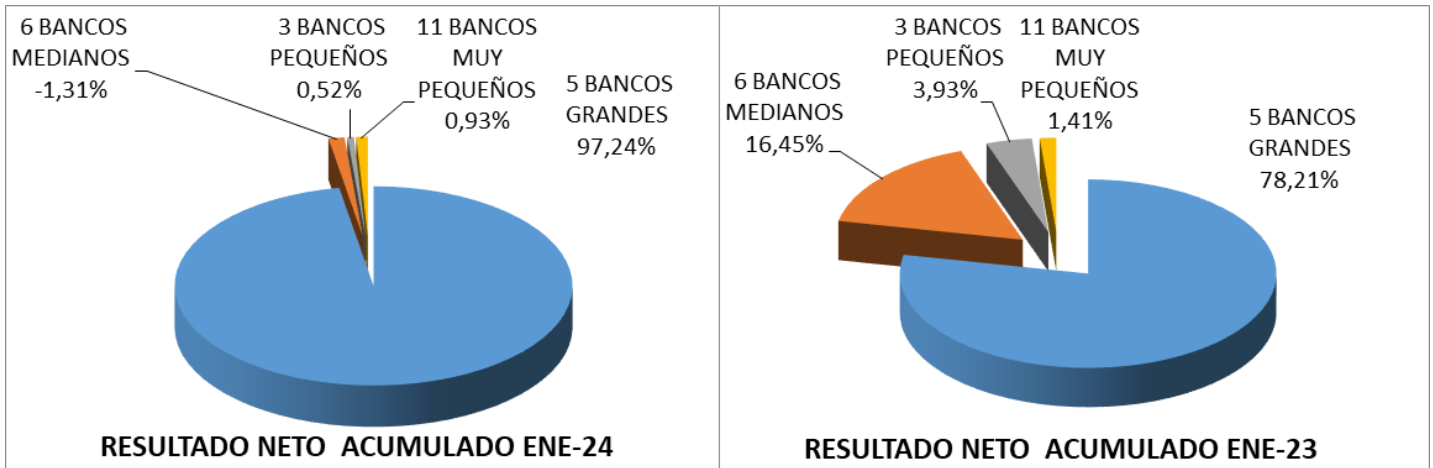
Al cierre del mes de Enero 2024, el sistema Banca Comercial y Universal presenta un Resultado Neto de Bs.D 1.131 millones, inferior en -23,06% con respecto al resultado neto obtenido al cierre del mes de enero 2023.

De este resultado, el 104,78% se concentró en los 10 primeros bancos que conforman este rubro, resultando superior en 16,2 puntos porcentuales con respecto al mes de enero 2023.

Utilidad Neta Acumulada	Del 01/01/2024 al 31/01/2024			Del 01/01/2023 al 31/01/2023		
	MM Bs.D.	% del SBCU	ROE Anualiz.	MM Bs.D.	% del SBCU	ROE Anualiz.
Venezuela	771	68,2%	24,4%	334	22,7%	21,4%
Provincial	271	24,0%	48,5%	219	14,9%	81,5%
Banesco	62	5,5%	22,3%	243	16,6%	128,6%
Del Tesoro	21	1,8%	13,3%	4	0,2%	4,1%
Bicentenario	20	1,7%	11,2%	13	0,9%	22,7%
Nacional de Crédito	13	1,2%	3,2%	150	10,2%	64,9%
Mercantil	11	1,0%	3,6%	203	13,8%	124,7%
Banfanb	6	0,6%	43,5%	5	0,3%	92,7%
Bancamiga	5	0,5%	5,2%	129	8,8%	291,5%
Bancrecer	4	0,3%	17,5%	2	0,1%	12,7%
VzIno. de Crédito	3	0,3%	7,5%	31	2,1%	156,9%
Del Sur	2	0,2%	1,5%	6	0,4%	8,9%
Internacional de Desarrollo	1	0,1%	175,8%	0	0,0%	-5,5%
Exterior	1	0,1%	6,6%	10	0,7%	82,6%
Fondo Común	1	0,1%	3,4%	21	1,4%	115,5%
Sofitasa	1	0,1%	1,4%	0	0,0%	0,9%
Banplus	1	0,1%	0,9%	32	2,2%	80,7%
Mi Banco	0	0,0%	10,7%	3	0,2%	106,7%
100% Banco	0	0,0%	1,5%	6	0,4%	73,1%
Caroní	0	0,0%	0,4%	1	0,1%	8,9%
Agrícola de Vzla.	0	0,0%	0,7%	0	0,0%	0,2%
Activo	0	0,0%	0,0%	-4	-0,3%	-49,6%
Bangente	-3	-0,2%	-100,0%	-1	-0,1%	-408,3%
Bancaribe	-27	-2,4%	-47,3%	30	2,0%	90,6%
Plaza	-35	-3,1%	-67,1%	34	2,3%	95,5%
TOTAL SBCU	1.131		19,9%	1.470		50,8%

NOTA: ROE = Resultado Neto anualizado / Patrimonio Promedio, aplicando el criterio metodológico de la Sudeban.

GRÁFICOS COMPARATIVOS COMPORTAMIENTO SEGMENTACIÓN CUOTA DE MERCADO DEL RESULTADO NETO ACUMULADO



Ganan cuota de mercado: Bancos Grandes

RENTABILIDAD DEL PATRIMONIO (ROE):

El resultado neto de enero 2024, presentado al cierre del mes actual, ha permitido proyectar un ROE (Resultado Neto / Patrimonio Promedio, aplicando el mismo criterio metodológico de la Sudeban) anualizado del 19,88% (50,77% al 31-ene-2023).

RENTABILIDAD DEL ACTIVO (ROA):

Por otra parte, este mismo resultado neto, ha permitido también proyectar un ROA (Resultado Neto / Activo Total Promedio, aplicando el mismo criterio metodológico de la Sudeban) anualizado del 4,11% (11,97% al 31-ene-2023).

Comparativo de Rentabilidad Anualizada	Del 01/01/2024 al 31/01/2024				Del 01/01/2023 al 31/01/2023				Variac. Abs.	
	ROE	R	ROA	R	ROE	R	ROA	R	ROE	ROA
Venezuela	24,4%	4	5,3%	2	21,4%	16	4,8%	16	3,0 Pp	0,5 Pp
Provincial	48,5%	2	14,1%	1	81,5%	11	28,3%	8	-33,0 Pp	-14,3 Pp
Banesco	22,3%	5	3,4%	6	128,6%	3	35,0%	1	-106,3 Pp	-31,6 Pp
Del Tesoro	13,3%	7	1,6%	8	4,1%	20	0,5%	21	9,2 Pp	1,0 Pp
Bicentenario	11,2%	8	2,3%	7	22,7%	15	3,8%	19	-11,5 Pp	-1,6 Pp
Nacional de Crédito	3,2%	15	0,7%	14	64,9%	14	18,4%	12	-61,7 Pp	-17,7 Pp
Mercantil	3,6%	13	0,7%	13	124,7%	4	29,4%	7	-121,1 Pp	-28,6 Pp
Banfanb	43,5%	3	4,9%	3	92,7%	8	7,2%	15	-49,2 Pp	-2,3 Pp
Bancamiga	5,2%	12	0,5%	17	291,5%	1	33,2%	2	-286,3 Pp	-32,6 Pp
Bancrecer	17,5%	6	3,5%	5	12,7%	17	4,7%	17	4,8 Pp	-1,2 Pp
Vzln. de Crédito	7,5%	10	1,3%	10	156,9%	2	29,5%	6	-149,4 Pp	-28,2 Pp
Del Sur	1,5%	17	1,3%	11	8,9%	18	7,6%	14	-7,4 Pp	-6,3 Pp
Internacional de Desarrollo	175,8%	1	3,9%	4	-5,5%	23	-0,7%	23	181,3 Pp	4,6 Pp
Exterior	6,6%	11	0,9%	12	82,6%	10	19,8%	10	-76,0 Pp	-18,9 Pp

Comparativo de Rentabilidad Anualizada	Del 01/01/2024 al 31/01/2024				Del 01/01/2023 al 31/01/2023				Variac. Abs.	
	ROE	R	ROA	R	ROE	R	ROA	R	ROE	ROA
Fondo Común	3,4%	14	0,6%	16	115,5%	5	31,3%	3	-112,1 Pp	-30,8 Pp
Sofitasa	1,4%	18	0,6%	15	0,9%	21	0,6%	20	0,5 Pp	0,0 Pp
Banplus	0,9%	19	0,1%	20	80,7%	12	16,8%	13	-79,8 Pp	-16,7 Pp
Mi Banco	10,7%	9	1,3%	9	106,7%	6	30,6%	4	-96,0 Pp	-29,3 Pp
100% Banco	1,5%	16	0,2%	18	73,1%	13	25,0%	9	-71,5 Pp	-24,8 Pp
Caroní	0,4%	21	0,2%	19	8,9%	19	3,9%	18	-8,5 Pp	-3,7 Pp
Agrícola de Vzla.	0,7%	20	0,1%	21	0,2%	22	0,0%	22	0,6 Pp	0,1 Pp
Activo	0,0%	22	0,0%	22	-49,6%	24	-15,3%	24	49,6 Pp	15,3 Pp
Zdispon	0,0%		0,0%		0,0%		0,0%		0,0 Pp	0,0 Pp
Bancaribe	-47,3%	23	-6,6%	23	90,6%	9	19,1%	11	-137,9 Pp	-25,7 Pp
Plaza	-67,1%	24	-11,4%	24	95,5%	7	30,0%	5	-162,6 Pp	-41,4 Pp
TOTAL SBCU	19,9%		4,1%		50,8%		12,0%		-30,9 Pp	-7,9 Pp

Se aplica la misma metodología de cálculo de la Sudeban: **ROE** = Resultado Neto entre Patrimonio Promedio. **ROA** = Resultado Neto entre Activo Promedio. Datos ordenados ascendentemente en función al Resultado Neto Acumulado de cada Banco. Celdas resaltadas corresponde a estadística de los 10 primeros en cada columna.

COMPORTAMIENTO DEL ROE EN EL SISTEMA BCU:

- **BANCOS GRANDES:**
 - Mayor Roe: Provincial (48,5%), al cierre de ene. 24 y Banesco (128,6%), al cierre de ene. 23.
 - Menor Roe: Nacional de Crédito (3,2%), al cierre de ene. 24 y Venezuela (21,4%), al cierre de ene. 23.
- **BANCOS MEDIANOS:**
 - Mayor Roe: Del Tesoro (13,3%), al cierre de ene. 24 y Bancamiga (291,5%), al cierre de ene. 23.
 - Menor Roe: Plaza (-67,1%), al cierre de ene. 24 y Del Tesoro (4,1%), al cierre de ene. 23.
- **BANCOS PEQUEÑOS:**
 - Mayor Roe: Vzln. de Crédito (7,5%), al cierre de ene. 24 e igualmente Vzln. de Crédito (156,9%), al cierre de ene. 23.
 - Menor Roe: Del Sur (1,5%), al cierre de ene. 24 e igualmente Del Sur (8,9%), al cierre de ene. 23.
- **BANCOS MUY PEQUEÑOS:**
 - Mayor Roe: Internacional de Desarrollo (175,8%), al cierre de ene. 24 y Mi Banco (106,7%), al cierre de ene. 23.

COMPORTAMIENTO DEL ROA EN EL SISTEMA BCU:

- **BANCOS GRANDES:**
 - Mayor Roa: Provincial (14,1%), al cierre de ene. 24 y Banesco (35,0%), al cierre de ene. 23.
 - Menor Roa: Nacional de Crédito (0,7%), al cierre de ene. 24 y Venezuela (4,8%), al cierre de ene. 23.

- **BANCOS MEDIANOS:**
 - Mayor Roa: Bicentenario (2,3%), al cierre de ene. 24 y Bancamiga (33,2%), al cierre de ene. 23.
 - Menor Roa: Plaza (-11,4%), al cierre de ene. 24 y Del Tesoro (0,5%), al cierre de ene. 23.

- **BANCOS PEQUEÑOS:**
 - Mayor Roa: VzIno. de Crédito (1,3%), al cierre de ene. 24 y Fondo Común (31,3%), al cierre de ene. 23.
 - Menor Roa: Fondo Común (0,6%), al cierre de ene. 24 y Del Sur (7,6%), al cierre de ene. 23.

- **BANCOS MUY PEQUEÑOS:**
 - Mayor Roa: Banfanb (4,9%), al cierre de ene. 24 y Mi Banco (30,6%), al cierre de ene. 23.

NOTAS DE INTERES:

BANCOS GRANDES SEGÚN TOTAL ACTIVO:

Venezuela (BU), Provincial (BU), Nacional de Crédito (BU), Banesco (BU) y Mercantil (BU).

BANCOS MEDIANOS SEGÚN TOTAL ACTIVO:

Del Tesoro (BU), Bancamiga (BU), Bicentenario (BU), Banplus (BU), Bancaribe (BU) y Plaza (BU).

BANCOS PEQUEÑOS SEGÚN TOTAL ACTIVO:

VzIno. de Crédito (BU), Fondo Común (BU) y Del Sur (BU).

BANCOS MUY PEQUEÑOS SEGÚN TOTAL ACTIVO:

Banfanb (BU), Exterior (BU), Sofitasa (BU), Bancrecer (BC), Activo (BU), Caroní (BU), 100% Banco (BU), Internacional de Desarrollo (BU), Mi Banco (BC), Agrícola de Vzla. (BU) y Bangente (BC).

BANCOS UNIVERSALES:

Venezuela, Provincial, Nacional de Crédito, Banesco, Mercantil, Del Tesoro, Bancamiga, Bicentenario, Banplus, Bancaribe, Plaza, VzIno. de Crédito, Fondo Común, Del Sur, Banfanb, Exterior, Sofitasa, Activo, Caroní, 100% Banco, Internacional de Desarrollo y Agrícola de Vzla..

BANCOS COMERCIALES:

Bancrecer, Mi Banco y Bangente.