

ANÁLISIS DEL SISTEMA BANCA COMERCIAL Y UNIVERSAL (*) DICIEMBRE 2023

INFORME

(*) No consolidado con oficinas y sucursales en el exterior.

INTRODUCCIÓN:

El resultado de este informe se basa en la publicación que hacen los bancos de sus balances y estados de resultados en la prensa nacional, de acuerdo a normas establecidas en la Ley General de Bancos y Otras Instituciones Financieras.

Al cierre del mes en análisis se encuentran operando un total de 25 Bancos: 22 Bancos Universales y 3 Bancos Comerciales.

Para mejor comprensión del presente análisis, las cifras históricas han sido transformadas a Bolívares Digitales.

De acuerdo al balance publicado en el mes actual y en función a la cuota de mercado del Total del Activo que cada banco posee con respecto al sistema Banca Comercial y Universal, hemos clasificado los bancos en: 5 bancos grandes, 6 bancos medianos, 3 bancos pequeños y 11 bancos muy pequeños, aplicando el siguiente criterio:

Cuota de Mercado Activo Total mayor del 5,00%	Banco Grande
Cuota de Mercado Activo Total entre el 1,00% y 4,99%	Banco Mediano
Cuota de Mercado Activo Total entre el 0,50% y 0,99%	Banco Pequeño
Cuota de Mercado Activo Total menos del 0,50%	Banco Muy Pequeño

La relación de los bancos clasificados se encuentra en las "NOTAS DE INTERES" al final de este informe.

CAPTACIONES DEL PÚBLICO:

Al finalizar el mes de Diciembre 2023, el sistema Banca Comercial y Universal cierra con un total de Captaciones del Público de Bs.D 139.733 millones, superior en 64,3% con respecto al mes de junio 2023. Al comparar esta cifra con la obtenida en el mes de diciembre 2022, se observa un aumento del 200,3%. Con relación al cierre de noviembre 2023, presenta aumento del 4,6%, (Bs.D 6.192 millones).

De estas captaciones del público, el 92,51% se concentró en los 10 primeros bancos que conforman este rubro, resultando inferior en -0,5 puntos porcentuales con respecto al mes de junio 2023. Al comparar esta concentración con la obtenida en el mes de diciembre 2022, es superior en 0,1 puntos porcentuales.

Captaciones del Público	MM Bs.D.	Cuota M.	Ctas. Ctes.	Ahorro	Plazo	Otros
Venezuela	47.486	33,98%	95%	4%	0%	1%
Banesco	15.606	11,17%	94%	5%	0%	1%
Nacional de Crédito	14.397	10,30%	95%	5%	0%	0%
Provincial	13.685	9,79%	90%	5%	0%	5%
Mercantil	13.008	9,31%	80%	8%	0%	12%
Bancamiga	9.223	6,60%	100%	0%	0%	0%
Bicentenario	5.140	3,68%	89%	10%	0%	0%

Captaciones del Público	MM Bs.D.	Cuota M.	Ctas. Ctes.	Ahorro	Plazo	Otros
Del Tesoro	3.689	2,64%	97%	3%	0%	0%
Bancaribe	3.623	2,59%	96%	4%	0%	0%
Banplus	3.409	2,44%	99%	1%	0%	0%
Plaza	2.218	1,59%	99%	1%	0%	0%
Fondo Común	1.554	1,11%	83%	17%	0%	0%
VzIno. de Crédito	1.246	0,89%	88%	4%	0%	9%
Banfanb	1.177	0,84%	100%	0%	0%	0%
Exterior	1.170	0,84%	93%	5%	0%	2%
Bancrecer	558	0,40%	84%	1%	0%	15%
Activo	541	0,39%	90%	10%	0%	0%
100% Banco	429	0,31%	88%	12%	0%	0%
Caroní	425	0,30%	81%	19%	0%	0%
Internacional de Desarrollo	363	0,26%	70%	0%	30%	0%
Sofitasa	339	0,24%	90%	10%	0%	0%
Mi Banco	244	0,17%	99%	0%	0%	1%
Del Sur	175	0,12%	75%	15%	0%	10%
Agrícola de Vzla.	30	0,02%	48%	0%	48%	4%
Bangente	2	0,00%	100%	0%	0%	0%
TOTAL SBCU	139.733		92,85%	4,8%	0,2%	2,1%

PRINCIPALES VARIACIONES ABSOLUTAS DE CAPTACIONES DEL PÚBLICO:

- **BANCOS GRANDES:**
 - Principal aumento: Venezuela (Bs.D 18.227.053 Miles = 62,3%), al compararlo con el cierre de jun. 23 e igualmente Venezuela (Bs.D 32.109.068 Miles = 208,8%), al compararlo con el cierre de dic. 22.
- **BANCOS MEDIANOS:**
 - Principal aumento: Bancamiga (Bs.D 3.216.383 Miles = 53,5%), al compararlo con el cierre de jun. 23 e igualmente Bancamiga (Bs.D 6.535.710 Miles = 243,2%), al compararlo con el cierre de dic. 22.
- **BANCOS PEQUEÑOS:**
 - Principal aumento: VzIno. de Crédito (Bs.D 533.379 Miles = 74,9%), al compararlo con el cierre de jun. 23 y Fondo Común (Bs.D 1.065.549 Miles = 218,3%), al compararlo con el cierre de dic. 22.
- **BANCOS MUY PEQUEÑOS:**
 - Principal aumento: Exterior (Bs.D 578.148 Miles = 97,7%), al compararlo con el cierre de jun. 23 e igualmente Exterior (Bs.D 827.060 Miles = 241,4%), al compararlo con el cierre de dic. 22.
 - Principal disminución: Bangente (Bs.D -631 Miles = -29,5%), al compararlo con el cierre de dic. 22.

PRINCIPALES VARIACIONES PORCENTUALES DE CAPTACIONES DEL PÚBLICO:

BANCOS GRANDES:

- Principal aumento: Banesco (79,7% = Bs.D 6.923.117 Miles), al compararlo con el cierre de jun. 23 e igualmente Banesco (260,2% = Bs.D 11.273.393 Miles), al compararlo con el cierre de dic. 22.

BANCOS MEDIANOS:

- Principal aumento: Plaza (80,2% = Bs.D 987.088 Miles), al compararlo con el cierre de jun. 23 e igualmente Plaza (268,0% = Bs.D 1.615.134 Miles), al compararlo con el cierre de dic. 22.

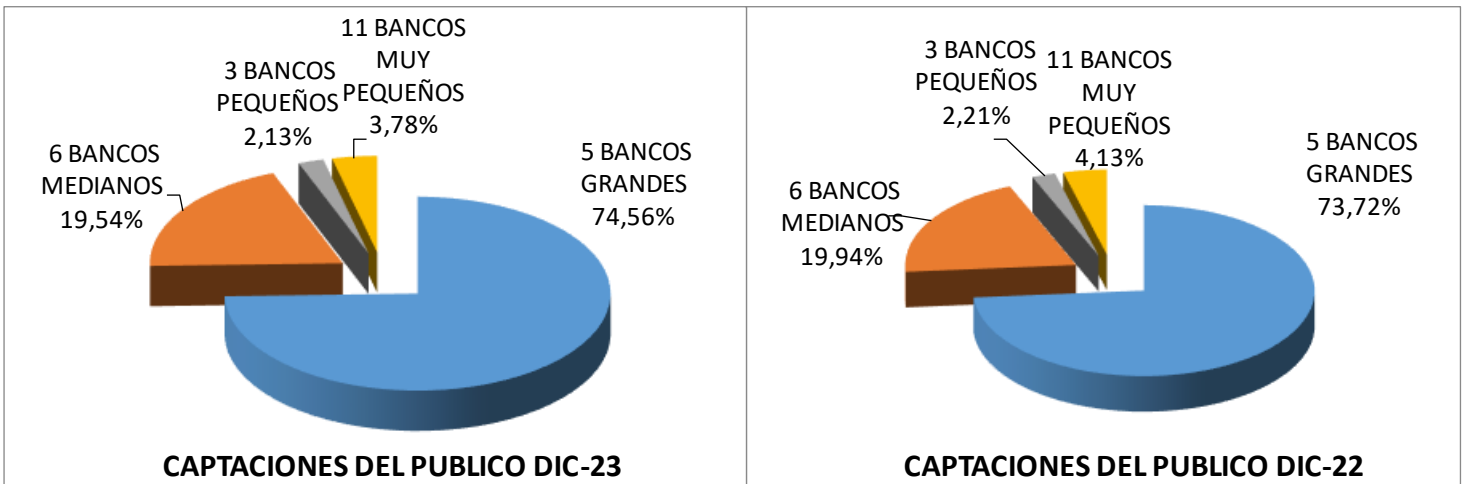
BANCOS PEQUEÑOS:

- Principal aumento: Vzln. de Crédito (74,9% = Bs.D 533.379 Miles), al compararlo con el cierre de jun. 23 y Fondo Común (218,3% = Bs.D 1.065.549 Miles), al compararlo con el cierre de dic. 22.

BANCOS MUY PEQUEÑOS:

- Principal aumento: Internacional de Desarrollo (782,8% = Bs.D 322.046 Miles), al compararlo con el cierre de jun. 23 e igualmente Internacional de Desarrollo (1.072,2% = Bs.D 332.205 Miles), al compararlo con el cierre de dic. 22.
- Principal disminución: Bangente (-29,5% = Bs.D -631 Miles), al compararlo con el cierre de dic. 22.

GRÁFICOS COMPARATIVOS COMPORTAMIENTO SEGMENTACIÓN CUOTA DE MERCADO DE LAS CAPTACIONES DEL PÚBLICO



Ganan cuota de mercado: Bancos Grandes

CARTERA DE CRÉDITOS BRUTA:

Al finalizar el mes de Diciembre 2023, el sistema Banca Comercial y Universal presenta un total de cartera de créditos bruta de Bs.D 52.792 millones, superior en 84,0% con respecto al mes de junio 2023. Al comparar esta cifra con la obtenida en el mes de diciembre 2022, es superior en 299,6%. Con relación al cierre de noviembre 2023, presenta aumento del 7,7%, (Bs.D 3.774 millones).

De esta cartera de créditos bruta, el 91,44% se concentró en los 10 primeros bancos que conforman este rubro, resultando inferior en -0,9 puntos porcentuales con respecto al mes de junio 2023. Al comparar esta concentración con la obtenida en el mes de diciembre 2022, es inferior en -0,6 puntos porcentuales.

Cartera de Créditos Bruta	dic-23			dic-22		
	MM Bs.D.	Cuota M.	Intermed	MM Bs.	Cuota M.	Intermed
Venezuela	12.999	24,6%	27,4%	2.783	21,1%	18,1%
Provincial	8.424	16,0%	61,6%	2.310	17,5%	52,3%
Banesco	6.692	12,7%	42,9%	2.001	15,2%	46,2%
Mercantil	6.250	11,8%	48,0%	1.504	11,4%	29,6%
Nacional de Crédito	5.405	10,2%	37,5%	1.640	12,4%	32,2%
Bancamiga	2.494	4,7%	27,0%	583	4,4%	21,7%
Banplus	1.578	3,0%	46,3%	400	3,0%	28,9%
Bicentenario	1.513	2,9%	29,4%	246	1,9%	11,1%
Plaza	1.471	2,8%	66,3%	402	3,0%	66,7%
Bancaribe	1.449	2,7%	40,0%	287	2,2%	25,9%
Del Tesoro	1.180	2,2%	32,0%	167	1,3%	13,1%
VzIno. de Crédito	728	1,4%	58,4%	206	1,6%	45,1%
Fondo Común	689	1,3%	44,4%	176	1,3%	36,1%
Exterior	586	1,1%	50,1%	141	1,1%	41,0%
Bancrecer	390	0,7%	70,0%	126	1,0%	93,7%
100% Banco	238	0,5%	55,5%	100	0,8%	81,9%
Caroní	179	0,3%	42,1%	15	0,1%	11,1%
Activo	153	0,3%	28,2%	16	0,1%	10,0%
Mi Banco	129	0,2%	53,2%	33	0,2%	58,5%
Sofitasa	115	0,2%	33,8%	18	0,1%	23,8%
Banfanb	71	0,1%	6,0%	22	0,2%	2,6%
Internacional de Desarrollo	24	0,0%	6,7%	0	0,0%	0,1%
Del Sur	22	0,0%	12,9%	26	0,2%	30,9%
Agrícola de Vzla.	11	0,0%	36,6%	6	0,0%	67,9%
Bangente	2	0,0%	104,8%	1	0,0%	25,5%
TOTAL SBCU	52.792		37,8%	13.210		28,4%

PRINCIPALES VARIACIONES ABSOLUTAS DE CARTERA DE CRÉDITOS BRUTA:

- **BANCOS GRANDES:**

- Principal aumento: Venezuela (Bs.D 6.552.968 Miles = 101,7%), al compararlo con el cierre de jun. 23 e igualmente Venezuela (Bs.D 10.216.084 Miles = 367,1%), al compararlo con el cierre de dic. 22.

- **BANCOS MEDIANOS:**

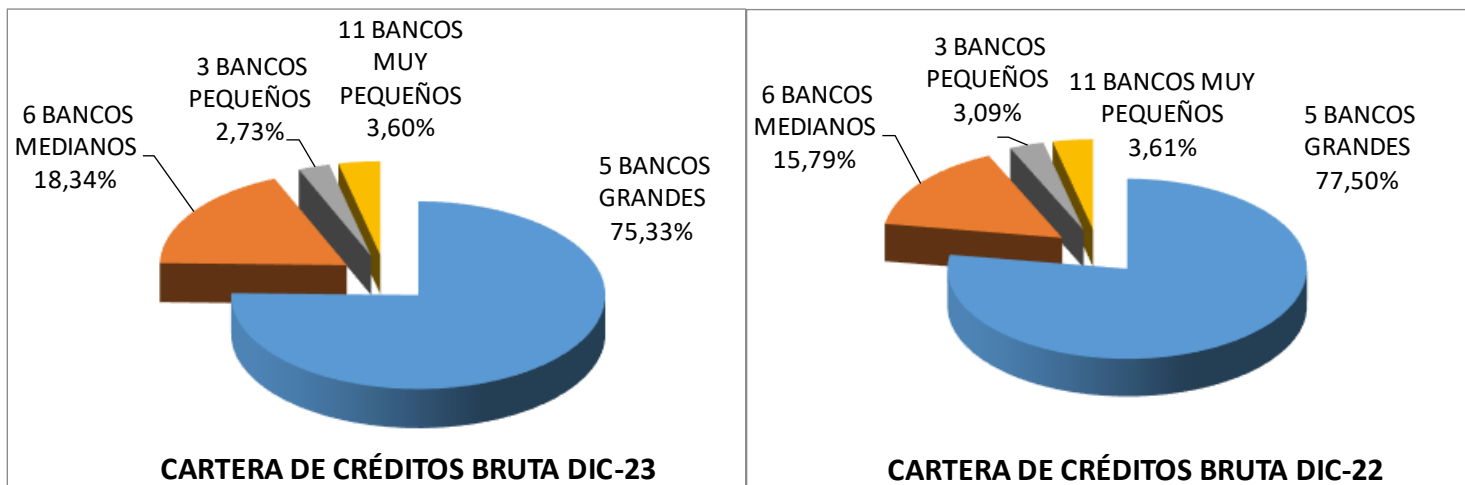
- Principal aumento: Bicentenario (Bs.D 1.112.509 Miles = 277,6%), al compararlo con el cierre de jun. 23 y Bancamiga (Bs.D 1.910.892 Miles = 327,7%), al compararlo con el cierre de dic. 22.

- **BANCOS PEQUEÑOS:**
 - Principal aumento: Vzln. de Crédito (Bs.D 305.210 Miles = 72,3%), al compararlo con el cierre de jun. 23 e igualmente Vzln. de Crédito (Bs.D 521.186 Miles = 252,5%), al compararlo con el cierre de dic. 22.
 - Principal disminución: Del Sur (Bs.D -3.510 Miles = -13,5%), al compararlo con el cierre de dic. 22.
- **BANCOS MUY PEQUEÑOS:**
 - Principal aumento: Exterior (Bs.D 352.729 Miles = 151,2%), al compararlo con el cierre de jun. 23 e igualmente Exterior (Bs.D 445.471 Miles = 317,0%), al compararlo con el cierre de dic. 22.

PRINCIPALES VARIACIONES PORCENTUALES DE CARTERA DE CRÉDITOS BRUTA:

- **BANCOS GRANDES:**
 - Principal aumento: Venezuela (101,7% = Bs.D 6.552.968 Miles), al compararlo con el cierre de jun. 23 e igualmente Venezuela (367,1% = Bs.D 10.216.084 Miles), al compararlo con el cierre de dic. 22.
- **BANCOS MEDIANOS:**
 - Principal aumento: Bicentenario (277,6% = Bs.D 1.112.509 Miles), al compararlo con el cierre de jun. 23 y Del Tesoro (605,1% = Bs.D 1.012.299 Miles), al compararlo con el cierre de dic. 22.
- **BANCOS PEQUEÑOS:**
 - Principal aumento: Del Sur (94,7% = Bs.D 10.933 Miles), al compararlo con el cierre de jun. 23 y Fondo Común (291,1% = Bs.D 512.990 Miles), al compararlo con el cierre de dic. 22.
 - Principal disminución: Del Sur (-13,5% = Bs.D -3.510 Miles), al compararlo con el cierre de dic. 22.
- **BANCOS MUY PEQUEÑOS:**
 - Principal aumento: Internacional de Desarrollo (42.133,6% = Bs.D 24.431 Miles), al compararlo con el cierre de jun. 23 e igualmente Internacional de Desarrollo (102.666,4% = Bs.D 24.465 Miles), al compararlo con el cierre de dic. 22.

GRÁFICOS COMPARATIVOS COMPORTAMIENTO SEGMENTACIÓN CUOTA DE MERCADO DE LA CARTERA DE CRÉDITOS BRUTA



Ganan cuota de mercado: Bancos Medianos

INTERMEDIACIÓN FINANCIERA:

La intermediación financiera aumentó en 4,04 puntos porcentuales con respecto al mes de junio 2023 y aumentó en 9,39 puntos porcentuales con respecto al mes de diciembre 2022, al ubicarse la cartera de créditos bruta sobre las Captaciones del Público en un 37,78%, al cierre de diciembre 2023.

COBERTURA DE LA MORA:

La Cobertura de la Mora (Provisión para Cartera de Créditos / Cartera de Créditos Vencidos + Litigio), se ubicó en 358,56%; disminuye en -141,63 puntos porcentuales con respecto al mes de junio 2023 y disminuye en -279,16 puntos porcentuales con respecto al mes de diciembre 2022.

ÍNDICE DE MOROSIDAD:

Este índice, que representa la relación entre Créditos Vencidos más Litigio sobre el Total de la Cartera de Créditos Bruta, se ubicó en 0,83%; aumenta en 0,28 puntos porcentuales con respecto al mes de junio 2023 y aumenta en 0,37 puntos porcentuales con respecto al mes de diciembre 2022. Con relación al cierre de noviembre 2023, presenta disminución de -0,02 puntos porcentuales.

Índice de Morosidad (Ordenado en la misma posición de la cartera de crédito bruta)	dic-23	jun-23	nov-23	dic-22
Venezuela	0,48%	0,30%	0,44%	0,36%
Provincial	0,48%	0,45%	0,64%	0,25%
Banesco	0,19%	0,23%	0,29%	0,00%
Mercantil	1,06%	0,78%	0,73%	0,71%
Nacional de Crédito	1,91%	0,40%	2,18%	0,12%
Bancamiga	0,87%	0,33%	0,76%	0,74%
Banplus	1,49%	1,50%	1,64%	0,42%
Bicentenario	0,42%	1,28%	0,44%	2,52%

Índice de Morosidad (Ordenado en la misma posición de la cartera de crédito bruta)	dic-23	jun-23	nov-23	dic-22
Plaza	0,02%	0,05%	0,02%	0,01%
Bancaribe	3,16%	0,21%	3,09%	0,21%
Del Tesoro	0,60%	1,76%	0,49%	2,04%
VzIno. de Crédito	2,75%	4,12%	3,47%	0,01%
Fondo Común	0,16%	0,07%	0,07%	0,39%
Exterior	1,53%	2,45%	1,45%	1,07%
Bancrecer	1,60%	3,08%	1,39%	8,55%
100% Banco	1,77%	0,00%	2,30%	0,00%
Caroní	0,14%	0,00%	0,01%	0,01%
Activo	1,91%	8,90%	3,63%	10,68%
Mi Banco	1,86%	1,77%	5,33%	1,17%
Sofitasa	0,73%	1,42%	0,85%	0,00%
Banfanb	2,62%	2,06%	2,29%	3,24%
Internacional de Desarrollo	0,00%	0,00%	0,00%	0,00%
Del Sur	1,17%	0,46%	0,34%	0,37%
Agrícola de Vzla.	3,81%	3,09%	2,83%	2,66%
Bangente	1,61%	6,51%	9,69%	0,70%
TOTAL SBCU	0,83%	0,55%	0,86%	0,46%

COMPORTAMIENTO ÍNDICE DE MOROSIDAD EN EL SISTEMA BCU:

- **BANCOS GRANDES:**
 - Mayor índice de morosidad: Nacional de Crédito (1,9%), al cierre de dic. 23 y Mercantil (0,7%), al cierre de dic. 22.
 - Menor índice de morosidad: Banesco (0,2%), al cierre de dic. 23 e igualmente Banesco (0,0%), al cierre de dic. 22.
- **BANCOS MEDIANOS:**
 - Mayor índice de morosidad: Bancaribe (3,2%), al cierre de dic. 23 y Bicentenario (2,5%), al cierre de dic. 22.
 - Menor índice de morosidad: Plaza (0,0%), al cierre de dic. 23 e igualmente Plaza (0,0%), al cierre de dic. 22.
- **BANCOS PEQUEÑOS:**
 - Mayor índice de morosidad: VzIno. de Crédito (2,8%), al cierre de dic. 23 y Fondo Común (0,4%), al cierre de dic. 22.
 - Menor índice de morosidad: Fondo Común (0,2%), al cierre de dic. 23 y VzIno. de Crédito (0,0%), al cierre de dic. 22.
- **BANCOS MUY PEQUEÑOS:**
 - Mayor índice de morosidad: Agrícola de Vzla. (3,8%), al cierre de dic. 23 y Activo (10,7%), al cierre de dic. 22.

INVERSIONES EN TÍTULOS VALORES:

Al finalizar el mes de Diciembre 2023, el sistema Banca Comercial y Universal ha invertido, en títulos valores, un total de Bs.D 141.389 millones (Bs.D 68.197 millones a Dic. 2022); de estas inversiones ha cedido, tras cumplir con ciertas regulaciones y

condiciones, derechos de participación (Inversiones Cedidas) por un monto de Bs.D 0 millones (Bs.D 0 millones a Dic. 2022), por tal motivo presenta, al cierre del mes actual, un total de Inversiones en Títulos Valores, según balance de publicación, de Bs.D 141.389 millones, superior en 30,1% con respecto al mes de junio 2023 (Se destaca que en el mes actual este sistema presenta colocaciones en el Banco Central de Venezuela y Operaciones Interbancarias por un monto de Bs.D 48.675 millones, equivalente al 34,4% del Total de Inversiones en Títulos Valores). Al comparar el total de las inversiones en títulos valores con la obtenida en el mes de diciembre 2022, es superior en 107,3%. Con relación al cierre de noviembre 2023, presenta aumento del 1,7%, (Bs.D 2.383 millones).

De estas inversiones en títulos valores, el 99,48% se concentró en los 10 primeros bancos que conforman este rubro, resultando superior en 0,2 puntos porcentuales con respecto al mes de junio 2023. Al comparar esta concentración con la obtenida en el mes de diciembre 2022, es inferior en -0,1 puntos porcentuales.

Inversiones en Títulos Valores	MM Bs.D.	Cuota M.	Coloc. B.C.V...
Venezuela	122.358	86,5%	29,3%
Del Tesoro	10.889	7,7%	90,7%
Provincial	1.455	1,0%	44,2%
Banesco	1.326	0,9%	53,4%
Bicentenario	1.282	0,9%	43,2%
Del Sur	748	0,5%	4,4%
Bancamiga	741	0,5%	25,1%
Banfanb	735	0,5%	94,0%
Nacional de Crédito	628	0,4%	0,0%
Sofitasa	492	0,3%	14,2%
Bancaribe	238	0,2%	0,0%
Caroní	123	0,1%	16,3%
Fondo Común	81	0,1%	0,0%
Activo	57	0,0%	37,1%
Plaza	53	0,0%	0,0%
100% Banco	50	0,0%	36,5%
Bancrecer	40	0,0%	0,0%
Banplus	38	0,0%	0,0%
Exterior	29	0,0%	0,0%
Mercantil	9	0,0%	0,0%
Mi Banco	8	0,0%	77,6%
VzIno. de Crédito	4	0,0%	0,0%
Bangente	3	0,0%	99,1%
Agrícola de Vzla.	1	0,0%	0,0%
Internacional de Desarrollo	0	0,0%	0,0%
TOTAL SBCU	141.389		34,4%

PRINCIPALES VARIACIONES ABSOLUTAS DE INVERSIONES EN TÍTULOS VALORES:

- **BANCOS GRANDES:**
 - Principal aumento: Venezuela (Bs.D 26.975.308 Miles = 28,3%), al compararlo con el cierre de jun. 23 e igualmente Venezuela (Bs.D 63.486.612 Miles = 107,8%), al compararlo con el cierre de dic. 22.
 - Principal disminución: Nacional de Crédito (Bs.D -1.041.980 Miles = -62,4%), al compararlo con el cierre de dic. 22.

- **BANCOS MEDIANOS:**
 - Principal aumento: Del Tesoro (Bs.D 2.471.651 Miles = 29,4%), al compararlo con el cierre de jun. 23 e igualmente Del Tesoro (Bs.D 5.810.836 Miles = 114,4%), al compararlo con el cierre de dic. 22.
 - Principal disminución: Banplus (Bs.D -29.302 Miles = -43,7%), al compararlo con el cierre de jun. 23 y Bancamiga (Bs.D -151.540 Miles = -17,0%), al compararlo con el cierre de dic. 22.

- **BANCOS PEQUEÑOS:**
 - Principal aumento: Del Sur (Bs.D 161.316 Miles = 27,5%), al compararlo con el cierre de jun. 23 e igualmente Del Sur (Bs.D 446.872 Miles = 148,6%), al compararlo con el cierre de dic. 22.
 - Principal disminución: Vzln. de Crédito (Bs.D -34.333 Miles = -90,1%), al compararlo con el cierre de jun. 23

- **BANCOS MUY PEQUEÑOS:**
 - Principal aumento: Banfanb (Bs.D 280.400 Miles = 61,7%), al compararlo con el cierre de jun. 23 e igualmente Banfanb (Bs.D 638.307 Miles = 659,2%), al compararlo con el cierre de dic. 22.
 - Principal disminución: Activo (Bs.D -16.472 Miles = -22,5%), al compararlo con el cierre de jun. 23 y Agrícola de Vzla. (Bs.D -1.610 Miles = -61,6%), al compararlo con el cierre de dic. 22.

PRINCIPALES VARIACIONES PORCENTUALES DE INVERSIONES EN TÍTULOS VALORES:

- **BANCOS GRANDES:**
 - Principal aumento: Mercantil (401,8% = Bs.D 7.023 Miles), al compararlo con el cierre de jun. 23 y Provincial (3.971,9% = Bs.D 1.418.811 Miles), al compararlo con el cierre de dic. 22.
 - Principal disminución: Ninguno, al compararlo con el cierre de jun. 23 y Nacional de Crédito (-62,4% = Bs.D -1.041.980 Miles), al compararlo con el cierre de dic. 22.

- **BANCOS MEDIANOS:**
 - Principal aumento: Bancamiga (91,6% = Bs.D 354.381 Miles), al compararlo con el cierre de jun. 23 y Bicentenario (161,8% = Bs.D 792.554 Miles), al compararlo con el cierre de dic. 22.
 - Principal disminución: Banplus (-43,7% = Bs.D -29.302 Miles), al compararlo con el cierre de jun. 23 y Bancamiga (-17,0% = Bs.D -151.540 Miles), al compararlo con el cierre de dic. 22.

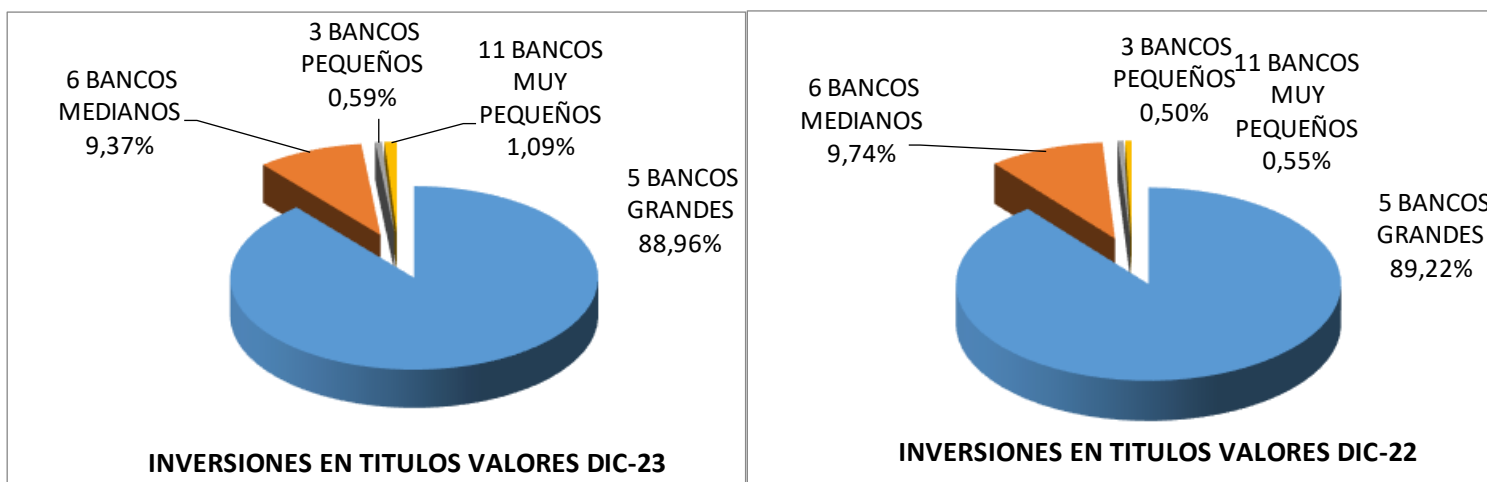
- **BANCOS PEQUEÑOS:**

- Principal aumento: Del Sur (27,5% = Bs.D 161.316 Miles), al compararlo con el cierre de jun. 23 y Vzln. de Crédito (191,0% = Bs.D 2.470 Miles), al compararlo con el cierre de dic. 22.
- Principal disminución: Vzln. de Crédito (-90,1% = Bs.D -34.333 Miles), al compararlo con el cierre de jun. 23

- **BANCOS MUY PEQUEÑOS:**

- Principal aumento: Exterior (1.858,6% = Bs.D 27.513 Miles), al compararlo con el cierre de jun. 23 e igualmente Exterior (2.946,1% = Bs.D 28.041 Miles), al compararlo con el cierre de dic. 22.
- Principal disminución: Agrícola de Vzla. (-89,1% = Bs.D -8.238 Miles), al compararlo con el cierre de jun. 23 e igualmente Agrícola de Vzla. (-61,6% = Bs.D -1.610 Miles), al compararlo con el cierre de dic. 22.

GRÁFICOS COMPARATIVOS COMPORTAMIENTO SEGMENTACIÓN CUOTA DE MERCADO DE LAS INVERSIONES EN TÍTULOS VALORES



Ganan cuota de mercado: Bancos Pequeños y Muy Pequeños

RESULTADO NETO ACUMULADO ANUAL:

Al cierre del mes de Diciembre 2023, el sistema Banca Comercial y Universal presenta un Resultado Neto Acumulado de Bs.D 16.112 millones, superior en 484,89% con respecto al resultado neto obtenido al cierre del mes de diciembre 2022.

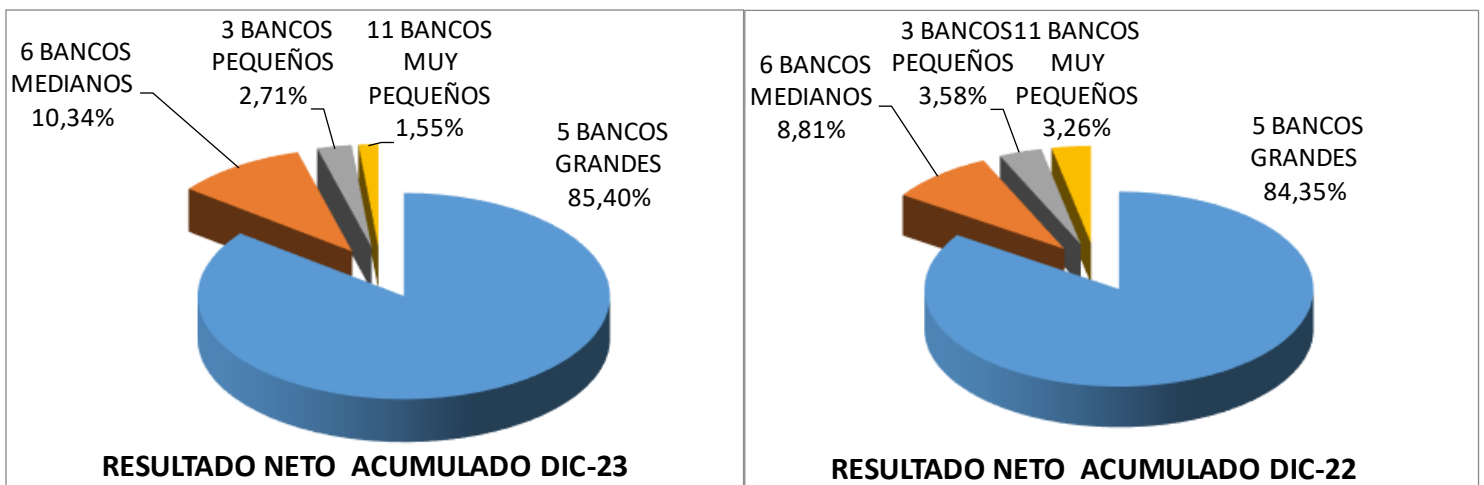
De este resultado, el 95,34% se concentró en los 10 primeros bancos que conforman este rubro, resultando superior en 2,5 puntos porcentuales con respecto al mes de diciembre 2022.

Utilidad Neta Acumulada	Del 01/01/2023 al 31/12/2023			Del 01/01/2022 al 31/12/2022		
	MM Bs.D.	% del SBCU	ROE Anualiz.	MM Bs.D.	% del SBCU	ROE Anualiz.
Venezuela	7.459	46,3%	27,2%	915	33,2%	15,7%
Provincial	2.714	16,8%	60,4%	412	15,0%	52,1%
Banesco	1.602	9,9%	57,7%	365	13,2%	88,1%
Nacional de Crédito	1.109	6,9%	28,1%	254	9,2%	31,1%
Mercantil	875	5,4%	33,6%	378	13,7%	90,0%

Utilidad Neta Acumulada	Del 01/01/2023 al 31/12/2023			Del 01/01/2022 al 31/12/2022		
	MM Bs.D.	% del SBCU	ROE Anualiz.	MM Bs.D.	% del SBCU	ROE Anualiz.
Bancamiga	570	3,5%	65,3%	85	3,1%	47,6%
Bicentenario	334	2,1%	22,7%	31	1,1%	15,5%
Vzln. de Crédito	268	1,7%	83,0%	64	2,3%	104,1%
Banplus	219	1,4%	30,4%	26	0,9%	20,6%
Plaza	211	1,3%	40,6%	28	1,0%	25,2%
Bancaribe	210	1,3%	39,0%	66	2,4%	74,7%
Del Tesoro	122	0,8%	8,4%	7	0,3%	2,5%
Banfanb	116	0,7%	133,8%	47	1,7%	225,4%
Fondo Común	109	0,7%	37,4%	19	0,7%	40,9%
Exterior	79	0,5%	47,5%	21	0,8%	71,7%
Del Sur	59	0,4%	5,1%	15	0,6%	7,7%
Bancrecer	29	0,2%	15,3%	6	0,2%	10,1%
100% Banco	16	0,1%	17,0%	6	0,2%	37,4%
Mi Banco	11	0,1%	30,8%	9	0,3%	147,3%
Sofitasa	4	0,0%	1,0%	2	0,1%	1,8%
Internacional de Desarrollo	2	0,0%	23,1%	0	0,0%	3,7%
Caroní	1	0,0%	0,6%	3	0,1%	7,4%
Agrícola de Vzla.	0	0,0%	0,1%	0	0,0%	1,0%
Activo	0	0,0%	0,0%	0	0,0%	0,0%
Bangente	-8	0,0%	-106,6%	-4	-0,2%	-206,7%
TOTAL SBCU	16.112		32,3%	2.755		27,8%

NOTA: ROE = Resultado Neto anualizado / Patrimonio Promedio, aplicando el criterio metodológico de la Sudeban.

GRÁFICOS COMPARATIVOS COMPORTAMIENTO SEGMENTACIÓN CUOTA DE MERCADO DEL RESULTADO NETO ACUMULADO



Ganan cuota de mercado: Bancos Grandes y Medianos

RENTABILIDAD DEL PATRIMONIO (ROE):

El resultado neto acumulado, presentado al cierre del mes actual, ha permitido obtener un ROE (Resultado Neto / Patrimonio Promedio, aplicando el mismo criterio metodológico de la Sudeban) del 32,28% (27,76% al 31-dic-2022).

RENTABILIDAD DEL ACTIVO (ROA):

Por otra parte, este resultado neto acumulado, ha permitido obtener un ROA (Resultado Neto / Activo Total Promedio, aplicando el mismo criterio metodológico de la Sudeban) del 6,89% (5,20% al 31-dic-2022).

Comparativo de Rentabilidad Anualizada	Del 01/01/2023 al 31/12/2023				Del 01/01/2022 al 31/12/2022				Variac. Abs.	
	ROE	R	ROA	R	ROE	R	ROA	R	ROE	ROA
Venezuela	27,2%	14	5,8%	12	15,7%	15	3,1%	17	11,5 Pp	2,8 Pp
Provincial	60,4%	4	17,9%	1	52,1%	8	12,6%	5	8,3 Pp	5,4 Pp
Banesco	57,7%	5	10,8%	3	88,1%	5	12,9%	4	-30,5 Pp	-2,1 Pp
Nacional de Crédito	28,1%	13	6,8%	9	31,1%	12	7,5%	9	-3,0 Pp	-0,7 Pp
Mercantil	33,6%	10	6,7%	10	90,0%	4	12,9%	3	-56,4 Pp	-6,2 Pp
Bancamiga	65,3%	3	6,9%	8	47,6%	9	4,9%	14	17,7 Pp	2,0 Pp
Bicentenario	22,7%	16	4,8%	15	15,5%	16	1,9%	19	7,2 Pp	2,9 Pp
Vzln. de Crédito	83,0%	2	12,8%	2	104,1%	3	15,2%	2	-21,0 Pp	-2,4 Pp
Banplus	30,4%	12	5,7%	13	20,6%	14	3,2%	15	9,8 Pp	2,5 Pp
Plaza	40,6%	7	9,0%	5	25,2%	13	6,5%	11	15,3 Pp	2,5 Pp
Bancaribe	39,0%	8	6,3%	11	74,7%	6	9,9%	8	-35,7 Pp	-3,6 Pp
Del Tesoro	8,4%	19	1,0%	20	2,5%	21	0,3%	22	5,9 Pp	0,8 Pp
Banfanb	133,8%	1	10,7%	4	225,4%	1	11,3%	6	-91,5 Pp	-0,6 Pp
Fondo Común	37,4%	9	7,5%	7	40,9%	10	7,1%	10	-3,5 Pp	0,3 Pp
Exterior	47,5%	6	7,8%	6	71,7%	7	10,1%	7	-24,2 Pp	-2,3 Pp
Del Sur	5,1%	20	4,3%	16	7,7%	18	5,7%	13	-2,5 Pp	-1,4 Pp
Bancrecer	15,3%	18	3,8%	18	10,1%	17	3,1%	16	5,2 Pp	0,7 Pp
100% Banco	17,0%	17	4,0%	17	37,4%	11	6,4%	12	-20,4 Pp	-2,4 Pp
Mi Banco	30,8%	11	5,3%	14	147,3%	2	33,4%	1	-116,5 Pp	-28,1 Pp
Sofitasa	1,0%	21	0,5%	21	1,8%	22	1,1%	20	-0,8 Pp	-0,6 Pp
Internacional de Desarrollo	23,1%	15	1,4%	19	3,7%	20	0,8%	21	19,5 Pp	0,6 Pp
Caroní	0,6%	22	0,2%	22	7,4%	19	2,3%	18	-6,8 Pp	-2,1 Pp
Agrícola de Vzla.	0,1%	23	0,0%	23	1,0%	23	0,1%	23	-1,0 Pp	-0,1 Pp
Zdispon	0,0%		0,0%		0,0%		0,0%		0,0 Pp	0,0 Pp
Bangente	-106,6%	25	-69,8%	25	-206,7%	25	-141,3%	25	100,1 Pp	71,5 Pp
TOTAL SBCU	32,3%		6,9%		27,8%		5,2%		4,5 Pp	1,7 Pp

Se aplica la misma metodología de cálculo de la Sudeban: **ROE** = Resultado Neto entre Patrimonio Promedio. **ROA** = Resultado Neto entre Activo Promedio. Datos ordenados ascendentemente en función al Resultado Neto Acumulado de cada Banco. Celdas resaltadas corresponde a estadística de los 10 primeros en cada columna.

COMPORTAMIENTO DEL ROE EN EL SISTEMA BCU:

- **BANCOS GRANDES:**
 - Mayor Roe: Provincial (60,4%), al cierre de dic. 23 y Mercantil (90,0%), al cierre de dic. 22.
 - Menor Roe: Venezuela (27,2%), al cierre de dic. 23 e igualmente Venezuela (15,7%), al cierre de dic. 22.
- **BANCOS MEDIANOS:**
 - Mayor Roe: Bancamiga (65,3%), al cierre de dic. 23 y Bancaribe (74,7%), al cierre de dic. 22.
 - Menor Roe: Del Tesoro (8,4%), al cierre de dic. 23 e igualmente Del Tesoro (2,5%), al cierre de dic. 22.
- **BANCOS PEQUEÑOS:**
 - Mayor Roe: Vzln. de Crédito (83,0%), al cierre de dic. 23 e igualmente Vzln. de Crédito (104,1%), al cierre de dic. 22.
 - Menor Roe: Del Sur (5,1%), al cierre de dic. 23 e igualmente Del Sur (7,7%), al cierre de dic. 22.
- **BANCOS MUY PEQUEÑOS:**
 - Mayor Roe: Banfanb (133,8%), al cierre de dic. 23 e igualmente Banfanb (225,4%), al cierre de dic. 22.

COMPORTAMIENTO DEL ROA EN EL SISTEMA BCU:

- **BANCOS GRANDES:**
 - Mayor Roa: Provincial (17,9%), al cierre de dic. 23 y Mercantil (12,9%), al cierre de dic. 22.
 - Menor Roa: Venezuela (5,8%), al cierre de dic. 23 e igualmente Venezuela (3,1%), al cierre de dic. 22.
- **BANCOS MEDIANOS:**
 - Mayor Roa: Plaza (9,0%), al cierre de dic. 23 y Bancaribe (9,9%), al cierre de dic. 22.
 - Menor Roa: Del Tesoro (1,0%), al cierre de dic. 23 e igualmente Del Tesoro (0,3%), al cierre de dic. 22.
- **BANCOS PEQUEÑOS:**
 - Mayor Roa: Vzln. de Crédito (12,8%), al cierre de dic. 23 e igualmente Vzln. de Crédito (15,2%), al cierre de dic. 22.
 - Menor Roa: Del Sur (4,3%), al cierre de dic. 23 e igualmente Del Sur (5,7%), al cierre de dic. 22.
- **BANCOS MUY PEQUEÑOS:**
 - Mayor Roa: Banfanb (10,7%), al cierre de dic. 23 y Mi Banco (33,4%), al cierre de dic. 22.

NOTAS DE INTERES:

BANCOS GRANDES SEGÚN TOTAL ACTIVO:

Venezuela (BU), Nacional de Crédito (BU), Provincial (BU), Banesco (BU) y Mercantil (BU).

BANCOS MEDIANOS SEGÚN TOTAL ACTIVO:

Del Tesoro (BU), Bancamiga (BU), Bicentenario (BU), Banplus (BU), Bancaribe (BU) y Plaza (BU).

BANCOS PEQUEÑOS SEGÚN TOTAL ACTIVO:

VzIno. de Crédito (BU), Fondo Común (BU) y Del Sur (BU).

BANCOS MUY PEQUEÑOS SEGÚN TOTAL ACTIVO:

Exterior (BU), Banfanb (BU), Sofitasa (BU), Bancrecer (BC), Caroní (BU), Activo (BU), 100% Banco (BU), Internacional de Desarrollo (BU), Mi Banco (BC), Agrícola de Vzla. (BU) y Bangente (BC).

BANCOS UNIVERSALES:

Venezuela, Nacional de Crédito, Provincial, Banesco, Mercantil, Del Tesoro, Bancamiga, Bicentenario, Banplus, Bancaribe, Plaza, VzIno. de Crédito, Fondo Común, Del Sur, Exterior, Banfanb, Sofitasa, Caroní, Activo, 100% Banco, Internacional de Desarrollo y Agrícola de Vzla..

BANCOS COMERCIALES:

Bancrecer, Mi Banco y Bangente.