

## ANÁLISIS DEL SISTEMA BANCA COMERCIAL Y UNIVERSAL (\*) ABRIL 2023

### INFORME

(\*) No consolidado con oficinas y sucursales en el exterior.

#### **INTRODUCCIÓN:**

El resultado de este informe se basa en la publicación que hacen los bancos de sus balances y estados de resultados en la prensa nacional, de acuerdo a normas establecidas en la Ley General de Bancos y Otras Instituciones Financieras.

Al cierre del mes en análisis se encuentran operando un total de 25 Bancos: 22 Bancos Universales y 3 Bancos Comerciales.

Para mejor comprensión del presente análisis, las cifras históricas han sido transformadas a Bolívares Digitales.

De acuerdo al balance publicado en el mes actual y en función a la cuota de mercado del Total del Activo que cada banco posee con respecto al sistema Banca Comercial y Universal, hemos clasificado los bancos en: 6 bancos grandes, 4 bancos medianos, 4 bancos pequeños y 11 bancos muy pequeños, aplicando el siguiente criterio:

Cuota de Mercado Activo Total mayor del 5,00%	Banco Grande
Cuota de Mercado Activo Total entre el 1,00% y 4,99%	Banco Mediano
Cuota de Mercado Activo Total entre el 0,50% y 0,99%	Banco Pequeño
Cuota de Mercado Activo Total menos del 0,50%	Banco Muy Pequeño

La relación de los bancos clasificados se encuentra en las "NOTAS DE INTERES" al final de este informe.

#### **CAPTACIONES DEL PÚBLICO:**

Al finalizar el mes de Abril 2023, el sistema Banca Comercial y Universal cierra con un total de Captaciones del Público de Bs.D 71.146 millones, superior en 9,0% con respecto al mes de marzo 2023. Al comparar esta cifra con la obtenida en el mes de abril 2022, se observa un aumento del 408,7%. Con relación al cierre de diciembre 2022, presenta aumento del 52,9%, (Bs.D 24.615 millones).

De estas captaciones del público, el 93,23% se concentró en los 10 primeros bancos que conforman este rubro, resultando igual al mes anterior. Al comparar esta concentración con la obtenida en el mes de abril 2022, es superior en 2,4 puntos porcentuales.

Captaciones del Público	MM Bs.D.	Cuota M.	Ctas. Ctes.	Ahorro	Plazo	Otros
<b>Venezuela</b>	25.172	35,38%	95%	4%	0%	1%
<b>Nacional de Crédito</b>	7.377	10,37%	95%	5%	0%	0%
<b>Banesco</b>	7.020	9,87%	95%	5%	0%	0%
<b>Mercantil</b>	6.976	9,81%	82%	7%	0%	11%
<b>Provincial</b>	5.917	8,32%	92%	5%	0%	3%
<b>Bancamiga</b>	4.923	6,92%	98%	0%	0%	1%
<b>Bicentenario</b>	2.681	3,77%	84%	15%	0%	1%
<b>Del Tesoro</b>	2.516	3,54%	97%	2%	0%	1%
<b>Banplus</b>	1.931	2,71%	99%	0%	0%	0%

Captaciones del Público	MM Bs.D.	Cuota M.	Ctas. Ctes.	Ahorro	Plazo	Otros
Bancaribe	1.816	2,55%	96%	4%	0%	0%
Plaza	925	1,30%	99%	1%	0%	0%
Fondo Común	835	1,17%	82%	18%	0%	0%
Banfanb	664	0,93%	99%	0%	0%	1%
Vzln. de Crédito	631	0,89%	81%	3%	0%	15%
Exterior	406	0,57%	92%	6%	0%	2%
Bancrecer	310	0,44%	86%	0%	0%	14%
100% Banco	233	0,33%	88%	12%	0%	0%
Caroní	212	0,30%	75%	25%	0%	0%
Activo	201	0,28%	85%	15%	0%	0%
Sofitasa	125	0,18%	87%	13%	0%	0%
Del Sur	111	0,16%	78%	12%	0%	10%
Mi Banco	109	0,15%	100%	0%	0%	0%
Internacional de Desarrollo	39	0,06%	100%	0%	0%	0%
Agrícola de Vzla.	14	0,02%	94%	0%	0%	6%
Bangente	4	0,01%	94%	6%	0%	0%
<b>TOTAL SBCU</b>	<b>71.146</b>		<b>93,13%</b>	<b>4,7%</b>	<b>0,1%</b>	<b>2,0%</b>

#### PRINCIPALES VARIACIONES ABSOLUTAS DE CAPTACIONES DEL PÚBLICO:

- **BANCOS GRANDES:**
  - Principal aumento: Venezuela (Bs.D 1.752.243 Miles = 7,5%), al compararlo con el cierre de mar. 23 e igualmente Venezuela (Bs.D 20.519.889 Miles = 441,1%), al compararlo con el cierre de abr. 22.
- **BANCOS MEDIANOS:**
  - Principal aumento: Bancamiga (Bs.D 510.162 Miles = 11,6%), al compararlo con el cierre de mar. 23 e igualmente Bancamiga (Bs.D 4.309.503 Miles = 702,1%), al compararlo con el cierre de abr. 22.
- **BANCOS PEQUEÑOS:**
  - Principal aumento: Fondo Común (Bs.D 121.424 Miles = 17,0%), al compararlo con el cierre de mar. 23 y Plaza (Bs.D 789.851 Miles = 584,1%), al compararlo con el cierre de abr. 22.
- **BANCOS MUY PEQUEÑOS:**
  - Principal aumento: Banfanb (Bs.D 44.158 Miles = 7,1%), al compararlo con el cierre de mar. 23 e igualmente Banfanb (Bs.D 408.518 Miles = 160,0%), al compararlo con el cierre de abr. 22.
  - Principal disminución: Activo (Bs.D -16.884 Miles = -7,8%), al compararlo con el cierre de mar. 23.

#### PRINCIPALES VARIACIONES PORCENTUALES DE CAPTACIONES DEL PÚBLICO:

- **BANCOS GRANDES:**
  - Principal aumento: Del Tesoro (16,8% = Bs.D 361.087 Miles), al compararlo con el cierre de mar. 23 e igualmente Del Tesoro (480,1% = Bs.D 2.082.156 Miles), al compararlo con el cierre de abr. 22.

- **BANCOS MEDIANOS:**

- Principal aumento: Bicentenario (16,6% = Bs.D 380.981 Miles), al compararlo con el cierre de mar. 23 y Bancamiga (702,1% = Bs.D 4.309.503 Miles), al compararlo con el cierre de abr. 22.

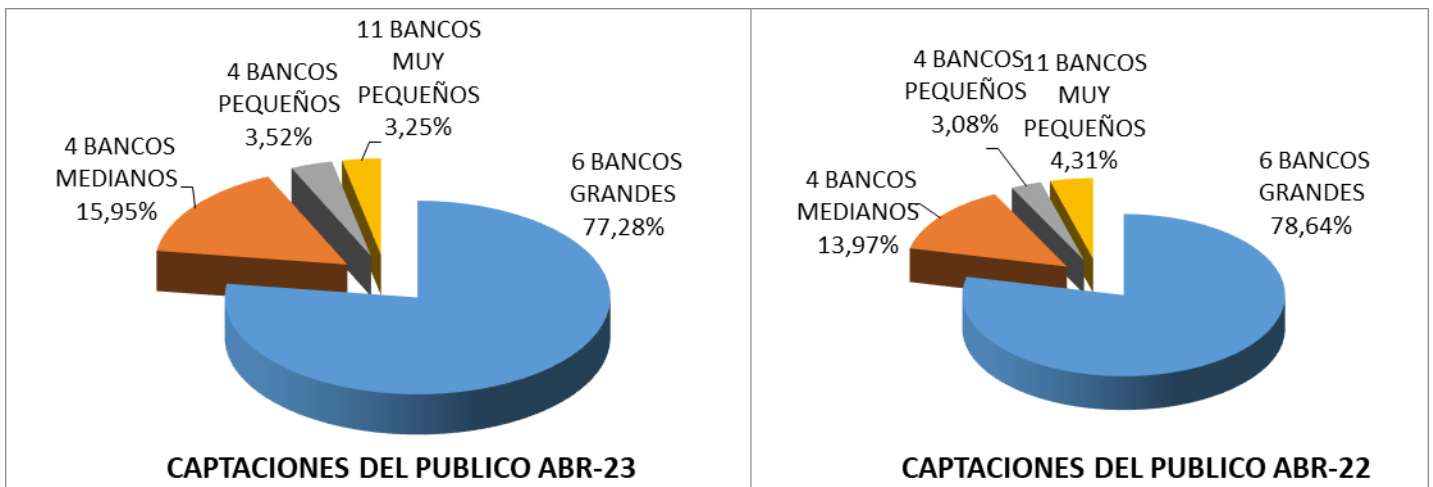
- **BANCOS PEQUEÑOS:**

- Principal aumento: Fondo Común (17,0% = Bs.D 121.424 Miles), al compararlo con el cierre de mar. 23 y Plaza (584,1% = Bs.D 789.851 Miles), al compararlo con el cierre de abr. 22.

- **BANCOS MUY PEQUEÑOS:**

- Principal aumento: Bangente (46,3% = Bs.D 1.251 Miles), al compararlo con el cierre de mar. 23 y Mi Banco (2.337,5% = Bs.D 104.106 Miles), al compararlo con el cierre de abr. 22.
- Principal disminución: Internacional de Desarrollo (-10,6% = Bs.D -4.656 Miles), al compararlo con el cierre de mar. 23.

**GRÁFICOS COMPARATIVOS COMPORTAMIENTO SEGMENTACIÓN CUOTA DE MERCADO DE LAS CAPTACIONES DEL PÚBLICO**



**Ganan cuota de mercado: Bancos Medianos y Pequeños**

**CARTERA DE CRÉDITOS BRUTA:**

Al finalizar el mes de Abril 2023, el sistema Banca Comercial y Universal presenta un total de cartera de créditos bruta de Bs.D 23.069 millones, superior en 3,9% con respecto al mes de marzo 2023. Al comparar esta cifra con la obtenida en el mes de abril 2022, es superior en 1.014,7%. Con relación al cierre de diciembre 2022, presenta aumento del 74,6%, (Bs.D 9.859 millones).

De esta cartera de créditos bruta, el 92,27% se concentró en los 10 primeros bancos que conforman este rubro, resultando igual al mes anterior. Al comparar esta concentración con la obtenida en el mes de abril 2022, es superior en 3,8 puntos porcentuales.

Cartera de Créditos Bruta	abr-23			abr-22		
	MM Bs.D.	Cuota M.	Intermed.	MM Bs.	Cuota M.	Intermed.
<b>Venezuela</b>	5.294	23,0%	21,0%	508	24,5%	10,9%
<b>Provincial</b>	3.795	16,5%	64,1%	419	20,2%	29,9%
<b>Banesco</b>	3.720	16,1%	53,0%	309	14,9%	21,6%
<b>Nacional de Crédito</b>	2.640	11,4%	35,8%	197	9,5%	14,6%
<b>Mercantil</b>	2.352	10,2%	33,7%	171	8,3%	11,3%
<b>Bancamiga</b>	1.172	5,1%	23,8%	67	3,2%	10,9%
<b>Banplus</b>	693	3,0%	35,9%	41	2,0%	11,1%
<b>Plaza</b>	645	2,8%	69,7%	54	2,6%	39,7%
<b>Bancaribe</b>	558	2,4%	30,7%	45	2,2%	14,2%
<b>VzIno. de Crédito</b>	415	1,8%	65,8%	20	1,0%	16,6%
<b>Bicentenario</b>	364	1,6%	13,6%	34	1,6%	5,5%
<b>Del Tesoro</b>	311	1,3%	12,3%	56	2,7%	12,9%
<b>Fondo Común</b>	305	1,3%	36,5%	27	1,3%	19,4%
<b>Bancrecer</b>	205	0,9%	66,2%	29	1,4%	47,9%
<b>Exterior</b>	200	0,9%	49,3%	41	2,0%	43,2%
<b>100% Banco</b>	140	0,6%	60,1%	4	0,2%	8,9%
<b>Caroní</b>	73	0,3%	34,3%	0	0,0%	1,1%
<b>Activo</b>	48	0,2%	24,1%	3	0,1%	5,6%
<b>Mi Banco</b>	43	0,2%	39,5%	4	0,2%	81,1%
<b>Sofitasa</b>	43	0,2%	34,2%	3	0,1%	9,4%
<b>Banfanb</b>	27	0,1%	4,1%	2	0,1%	0,7%
<b>Del Sur</b>	17	0,1%	15,7%	5	0,2%	18,6%
<b>Agrícola de Vzla.</b>	8	0,0%	59,0%	1	0,0%	29,9%
<b>Bangente</b>	0	0,0%	8,5%	0	0,0%	0,0%
<b>Internacional de Desarrollo</b>	0	0,0%	0,2%	0	0,0%	0,0%
<b>Occ. de Descuento</b>	0	0,0%	0,0%	30	1,5%	11,1%
<b>TOTAL SBCU</b>	<b>23.069</b>		<b>32,4%</b>	<b>2.069</b>		<b>14,8%</b>

#### PRINCIPALES VARIACIONES ABSOLUTAS DE CARTERA DE CRÉDITOS BRUTA:

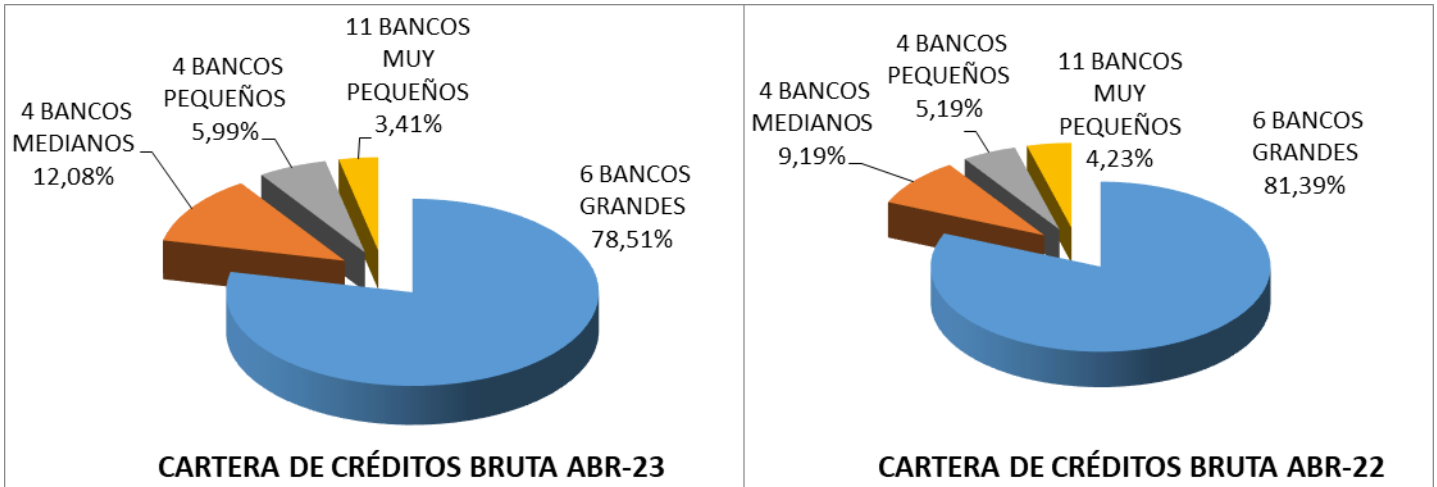
- **BANCOS GRANDES:**
  - Principal aumento: Venezuela (Bs.D 416.816 Miles = 8,5%), al compararlo con el cierre de mar. 23 e igualmente Venezuela (Bs.D 4.786.803 Miles = 943,1%), al compararlo con el cierre de abr. 22.
  - Principal disminución: Nacional de Crédito (Bs.D -198.218 Miles = -7,0%), al compararlo con el cierre de mar. 23.
- **BANCOS MEDIANOS:**
  - Principal aumento: Bancamiga (Bs.D 119.901 Miles = 11,4%), al compararlo con el cierre de mar. 23 e igualmente Bancamiga (Bs.D 1.104.816 Miles = 1.648,0%), al compararlo con el cierre de abr. 22.

- **BANCOS PEQUEÑOS:**
  - Principal aumento: Plaza (Bs.D 26.560 Miles = 4,3%), al compararlo con el cierre de mar. 23 e igualmente Plaza (Bs.D 591.587 Miles = 1.103,2%), al compararlo con el cierre de abr. 22.
  - Principal disminución: Del Sur (Bs.D -21.774 Miles = -55,7%), al compararlo con el cierre de mar. 23.
- **BANCOS MUY PEQUEÑOS:**
  - Principal aumento: Caroní (Bs.D 25.179 Miles = 52,9%), al compararlo con el cierre de mar. 23 y Bancrecer (Bs.D 176.731 Miles = 619,2%), al compararlo con el cierre de abr. 22.
  - Principal disminución: 100% Banco (Bs.D -28.759 Miles = -17,1%), al compararlo con el cierre de mar. 23.

#### **PRINCIPALES VARIACIONES PORCENTUALES DE CARTERA DE CRÉDITOS BRUTA:**

- **BANCOS GRANDES:**
  - Principal aumento: Del Tesoro (28,0% = Bs.D 67.892 Miles), al compararlo con el cierre de mar. 23 y Mercantil (1.276,4% = Bs.D 2.181.467 Miles), al compararlo con el cierre de abr. 22.
  - Principal disminución: Nacional de Crédito (-7,0% = Bs.D -198.218 Miles), al compararlo con el cierre de mar. 23.
- **BANCOS MEDIANOS:**
  - Principal aumento: Bancamiga (11,4% = Bs.D 119.901 Miles), al compararlo con el cierre de mar. 23 e igualmente Bancamiga (1.648,0% = Bs.D 1.104.816 Miles), al compararlo con el cierre de abr. 22.
- **BANCOS PEQUEÑOS:**
  - Principal aumento: VzIno. de Crédito (5,9% = Bs.D 23.141 Miles), al compararlo con el cierre de mar. 23 e igualmente VzIno. de Crédito (1.975,7% = Bs.D 394.768 Miles), al compararlo con el cierre de abr. 22.
  - Principal disminución: Del Sur (-55,7% = Bs.D -21.774 Miles), al compararlo con el cierre de mar. 23.
- **BANCOS MUY PEQUEÑOS:**
  - Principal aumento: Caroní (52,9% = Bs.D 25.179 Miles), al compararlo con el cierre de mar. 23 e igualmente Caroní (15.247,7% = Bs.D 72.267 Miles), al compararlo con el cierre de abr. 22.
  - Principal disminución: Bangente (-22,5% = Bs.D -98 Miles), al compararlo con el cierre de mar. 23.

**GRÁFICOS COMPARATIVOS COMPORTAMIENTO SEGMENTACIÓN CUOTA DE MERCADO DE LA CARTERA DE CRÉDITOS BRUTA**



**Ganan cuota de mercado: Bancos Medianos y Pequeños**

**INTERMEDIACIÓN FINANCIERA:**

La intermediación financiera disminuyó en -1,61 puntos porcentuales con respecto al mes de marzo 2023 y aumentó en 17,63 puntos porcentuales con respecto al mes de abril 2022, al ubicarse la cartera de créditos bruta sobre las Captaciones del Público en un 32,42%, al cierre de abril 2023.

**COBERTURA DE LA MORA:**

La Cobertura de la Mora (Provisión para Cartera de Créditos / Cartera de Créditos Vencidos + Litigio), se ubicó en 396,54%; disminuye en -24,96 puntos porcentuales con respecto al mes de marzo 2023 y aumenta en 36,09 puntos porcentuales con respecto al mes de abril 2022.

**ÍNDICE DE MOROSIDAD:**

Este índice, que representa la relación entre Créditos Vencidos más Litigio sobre el Total de la Cartera de Créditos Bruta, se ubicó en 0,75%; aumenta en 0,04 puntos porcentuales con respecto al mes de marzo 2023 y disminuye en -0,65 puntos porcentuales con respecto al mes de abril 2022. Con relación al cierre de diciembre 2022, presenta aumento de 0,29 puntos porcentuales.

Bancos cuyo índice de morosidad, al cierre del mes actual (abr. 23), es mayor a los meses de mar. 23, dic. 22 y abr. 22: Banesco (BU), Banplus (BU), Plaza (BU), VzIno. de Crédito (BU), Del Tesoro (BU), 100% Banco (BU), Sofitasa (BU) y Bangente (BC); es decir, total de 8 entidades.

Bancos cuyo índice de morosidad, al cierre del mes actual (abr. 23), es menor a los meses de mar. 23, dic. 22 y abr. 22: Bancaribe (BU), Bicentenario (BU), Caroní (BU) y Mi Banco (BC); es decir, total de 4 entidades.

<b>Índice de Morosidad (Ordenado en la misma posición de la cartera de crédito bruta)</b>	<b>abr-23</b>	<b>mar-23</b>	<b>dic-22</b>	<b>abr-22</b>
<b>Venezuela</b>	0,36%	0,41%	0,36%	0,17%
<b>Provincial</b>	0,54%	0,46%	0,25%	0,55%
<b>Banesco</b>	0,15%	0,08%	0,00%	0,00%
<b>Nacional de Crédito</b>	0,64%	0,49%	0,12%	0,72%
<b>Mercantil</b>	1,26%	2,08%	0,71%	1,01%
<b>Bancamiga</b>	0,27%	0,16%	0,74%	0,16%
<b>Banplus</b>	2,05%	0,83%	0,42%	0,93%
<b>Plaza</b>	0,17%	0,14%	0,01%	0,07%
<b>Bancaribe</b>	0,19%	0,48%	0,21%	0,75%
<b>Vzln. de Crédito</b>	3,36%	1,68%	0,01%	0,92%
<b>Bicentenario</b>	1,30%	1,31%	2,52%	1,64%
<b>Del Tesoro</b>	5,04%	4,69%	2,04%	4,70%
<b>Fondo Común</b>	0,00%	0,00%	0,39%	0,47%
<b>Bancrecer</b>	6,73%	6,44%	8,55%	10,95%
<b>Exterior</b>	2,20%	2,11%	1,07%	36,13%
<b>100% Banco</b>	2,45%	0,00%	0,00%	1,99%
<b>Caroní</b>	0,00%	0,00%	0,01%	0,01%
<b>Activo</b>	7,62%	8,01%	10,68%	0,41%
<b>Mi Banco</b>	0,81%	1,89%	1,17%	2,56%
<b>Sofitasa</b>	0,91%	0,00%	0,00%	0,00%
<b>Banfanb</b>	1,55%	0,53%	3,24%	2,06%
<b>Del Sur</b>	0,31%	0,51%	0,37%	0,11%
<b>Agrícola de Vzla.</b>	1,54%	0,99%	2,66%	9,61%
<b>Bangente</b>	16,50%	12,55%	0,70%	0,00%
<b>Internacional de Desarrollo</b>	30,04%	30,04%	0,00%	0,00%
<b>Occ. de Descuento</b>	0,00%	0,00%	0,00%	0,11%
<b>TOTAL SBCU</b>	<b>0,75%</b>	<b>0,71%</b>	<b>0,46%</b>	<b>1,40%</b>

#### **COMPORTAMIENTO ÍNDICE DE MOROSIDAD EN EL SISTEMA BCU:**

- **BANCOS GRANDES:**
  - Mayor índice de morosidad: Del Tesoro (5,0%), al cierre de abr. 23 e igualmente Del Tesoro (4,7%), al cierre de abr. 22.
  - Menor índice de morosidad: Banesco (0,1%), al cierre de abr. 23 e igualmente Banesco (0,0%), al cierre de abr. 22.
- **BANCOS MEDIANOS:**
  - Mayor índice de morosidad: Banplus (2,0%), al cierre de abr. 23 y Bicentenario (1,6%), al cierre de abr. 22.
  - Menor índice de morosidad: Bancaribe (0,2%), al cierre de abr. 23 y Bancamiga (0,2%), al cierre de abr. 22.
- **BANCOS PEQUEÑOS:**
  - Mayor índice de morosidad: Vzln. de Crédito (3,4%), al cierre de abr. 23 e igualmente Vzln. de Crédito (0,9%), al cierre de abr. 22.

- **BANCOS MUY PEQUEÑOS:**

- Mayor índice de morosidad: Internacional de Desarrollo (30,0%), al cierre de abr. 23 y Exterior (36,1%), al cierre de abr. 22.

### **INVERSIONES EN TÍTULOS VALORES:**

Al finalizar el mes de Abril 2023, el sistema Banca Comercial y Universal ha invertido, en títulos valores, un total de Bs.D 95.494 millones (Bs.D 17.306 millones a Abr. 2022); de estas inversiones ha cedido, tras cumplir con ciertas regulaciones y condiciones, derechos de participación (Inversiones Cedidas) por un monto de Bs.D 0 millones (Bs.D 0 millones a Abr. 2022), por tal motivo presenta, al cierre del mes actual, un total de Inversiones en Títulos Valores, según balance de publicación, de Bs.D 95.494 millones, superior en 1,9% con respecto al mes de marzo 2023 (Se destaca que en el mes actual este sistema presenta colocaciones en el Banco Central de Venezuela y Operaciones Interbancarias por un monto de Bs.D 32.049 millones, equivalente al 33,6% del Total de Inversiones en Títulos Valores). Al comparar el total de las inversiones en títulos valores con la obtenida en el mes de abril 2022, es superior en 451,8%. Con relación al cierre de diciembre 2022, presenta aumento del 40,0%, (Bs.D 27.297 millones).

De estas inversiones en títulos valores, el 99,39% se concentró en los 10 primeros bancos que conforman este rubro, resultando inferior en -0,1 puntos porcentuales con respecto al mes de marzo 2023. Al comparar esta concentración con la obtenida en el mes de abril 2022, es superior en 1,2 puntos porcentuales.

<b>Inversiones en Títulos Valores</b>	<b>MM Bs.D.</b>	<b>Cuota M.</b>	<b>Coloc. B.C.V...</b>
<b>Venezuela</b>	83.855	87,8%	28,5%
<b>Del Tesoro</b>	7.550	7,9%	90,2%
<b>Bicentenario</b>	1.179	1,2%	61,3%
<b>Del Sur</b>	487	0,5%	8,5%
<b>Banesco</b>	456	0,5%	14,7%
<b>Nacional de Crédito</b>	374	0,4%	0,0%
<b>Bancamiga</b>	335	0,4%	0,0%
<b>Sofitasa</b>	290	0,3%	11,3%
<b>Bancaribe</b>	226	0,2%	0,0%
<b>Provincial</b>	160	0,2%	88,8%
<b>Banplus</b>	149	0,2%	82,8%
<b>Banfanb</b>	142	0,1%	85,9%
<b>Fondo Común</b>	90	0,1%	41,7%
<b>Caroní</b>	84	0,1%	8,9%
<b>Plaza</b>	34	0,0%	0,0%
<b>Activo</b>	21	0,0%	0,0%
<b>Bancrecer</b>	20	0,0%	0,0%
<b>100% Banco</b>	19	0,0%	0,0%
<b>Mi Banco</b>	13	0,0%	90,6%
<b>Agrícola de Vzla.</b>	5	0,0%	85,9%
<b>Vzln. de Crédito</b>	2	0,0%	0,0%
<b>Mercantil</b>	2	0,0%	0,0%
<b>Exterior</b>	1	0,0%	0,0%
<b>Bangente</b>	0	0,0%	0,0%
<b>Internacional de Desarrollo</b>	0	0,0%	0,0%



<b>TOTAL SBCU</b>	<b>95.494</b>	<b>33,6%</b>
-------------------	---------------	--------------

### **PRINCIPALES VARIACIONES ABSOLUTAS DE INVERSIONES EN TÍTULOS VALORES:**

- **BANCOS GRANDES:**
  - Principal aumento: Venezuela (Bs.D 1.166.194 Miles = 1,4%), al compararlo con el cierre de mar. 23 e igualmente Venezuela (Bs.D 68.787.045 Miles = 456,5%), al compararlo con el cierre de abr. 22.
  - Principal disminución: Banesco (Bs.D -26.800 Miles = -5,6%), al compararlo con el cierre de mar. 23.
- **BANCOS MEDIANOS:**
  - Principal aumento: Bicentenario (Bs.D 365.205 Miles = 44,9%), al compararlo con el cierre de mar. 23 e igualmente Bicentenario (Bs.D 1.010.307 Miles = 599,1%), al compararlo con el cierre de abr. 22.
- **BANCOS PEQUEÑOS:**
  - Principal aumento: Fondo Común (Bs.D 38.536 Miles = 74,3%), al compararlo con el cierre de mar. 23 y Del Sur (Bs.D 400.377 Miles = 463,8%), al compararlo con el cierre de abr. 22.
  - Principal disminución: Plaza (Bs.D -38.133 Miles = -53,1%), al compararlo con el cierre de mar. 23.
- **BANCOS MUY PEQUEÑOS:**
  - Principal aumento: Banfanb (Bs.D 16.891 Miles = 13,5%), al compararlo con el cierre de mar. 23 y Sofitasa (Bs.D 231.069 Miles = 391,5%), al compararlo con el cierre de abr. 22.
  - Principal disminución: Bancrecer (Bs.D -19.407 Miles = -49,1%), al compararlo con el cierre de mar. 23 e igualmente Bancrecer (Bs.D -1.188 Miles = -5,6%), al compararlo con el cierre de abr. 22.

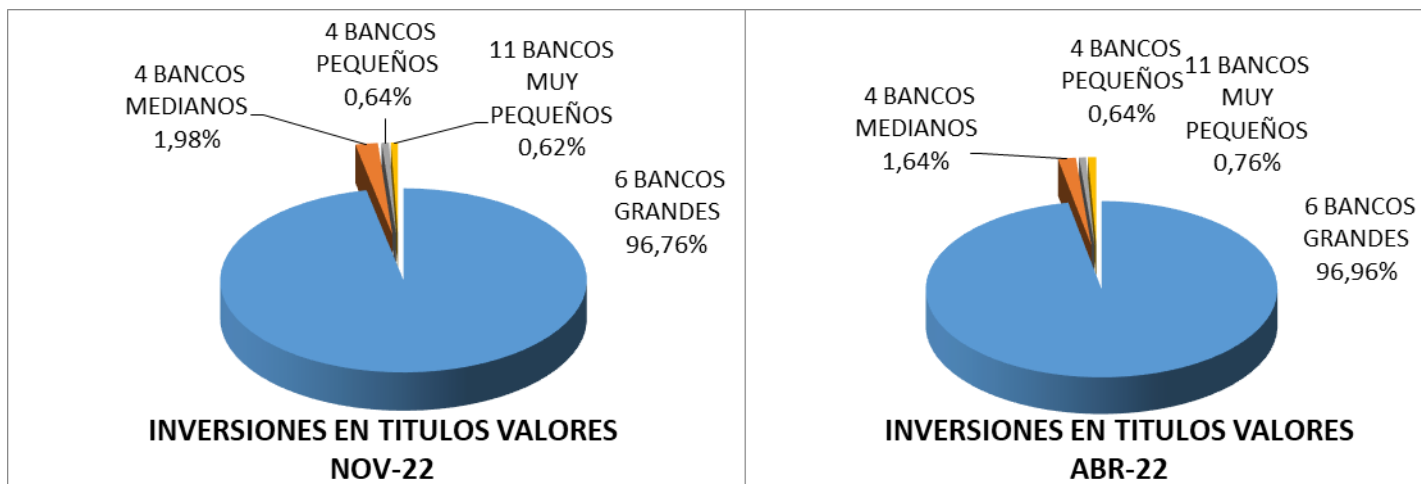
### **PRINCIPALES VARIACIONES PORCENTUALES DE INVERSIONES EN TÍTULOS VALORES:**

- **BANCOS GRANDES:**
  - Principal aumento: Provincial (806,4% = Bs.D 142.736 Miles), al compararlo con el cierre de mar. 23 e igualmente Provincial (4.941,9% = Bs.D 157.254 Miles), al compararlo con el cierre de abr. 22.
  - Principal disminución: Banesco (-5,6% = Bs.D -26.800 Miles), al compararlo con el cierre de mar. 23.
- **BANCOS MEDIANOS:**
  - Principal aumento: Banplus (486,7% = Bs.D 123.277 Miles), al compararlo con el cierre de mar. 23 e igualmente Banplus (2.630,3% = Bs.D 143.162 Miles), al compararlo con el cierre de abr. 22.
- **BANCOS PEQUEÑOS:**
  - Principal aumento: Fondo Común (74,3% = Bs.D 38.536 Miles), al compararlo con el cierre de mar. 23 e igualmente Fondo Común (570,8% = Bs.D 76.919 Miles), al compararlo con el cierre de abr. 22.
  - Principal disminución: Plaza (-53,1% = Bs.D -38.133 Miles), al compararlo con el cierre de mar. 23.

- **BANCOS MUY PEQUEÑOS:**

- Principal aumento: Agrícola de Vzla. (105,4% = Bs.D 2.518 Miles), al compararlo con el cierre de mar. 23 e igualmente Agrícola de Vzla. (2.279,0% = Bs.D 4.700 Miles), al compararlo con el cierre de abr. 22.
- Principal disminución: Bancrecer (-49,1% = Bs.D -19.407 Miles), al compararlo con el cierre de mar. 23 e igualmente Bancrecer (-5,6% = Bs.D -1.188 Miles), al compararlo con el cierre de abr. 22.

### GRÁFICOS COMPARATIVOS COMPORTAMIENTO SEGMENTACIÓN CUOTA DE MERCADO DE LAS INVERSIONES EN TÍTULOS VALORES



#### Ganan cuota de mercado: Bancos Medianos

#### RESULTADO NETO ACUMULADO EN EL SEMESTRE:

Al cierre del mes de Abril 2023, el sistema Banca Comercial y Universal presenta un Resultado Neto Acumulado de Bs.D 5.586 millones, superior en 6.888,62% con respecto al resultado neto obtenido al cierre del mes de abril 2022.

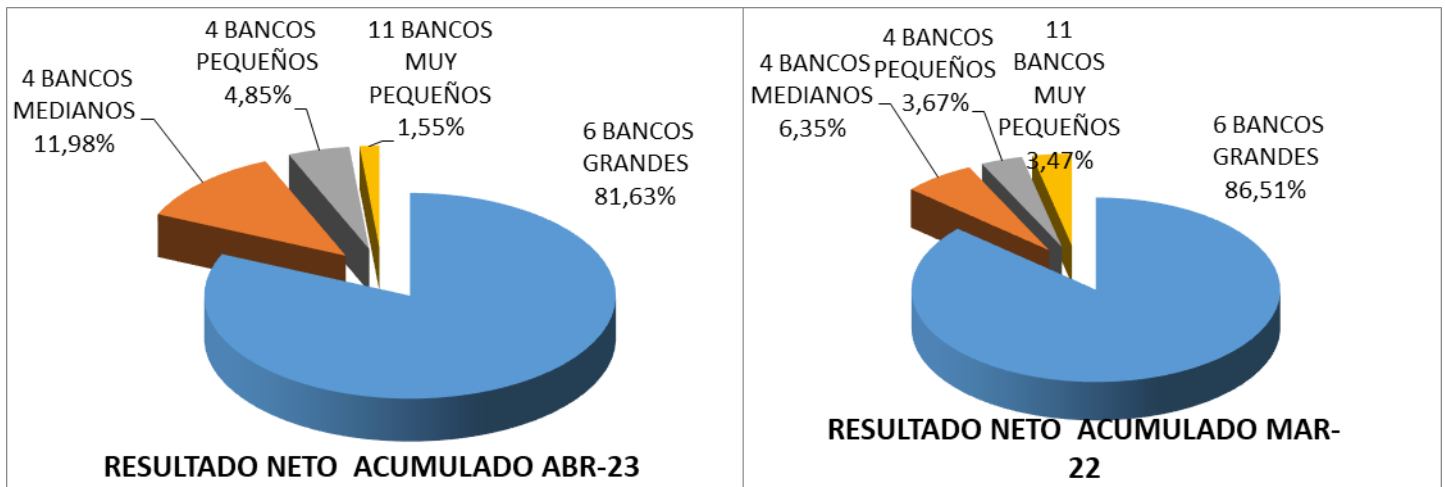
De este resultado, el 94,93% se concentró en los 10 primeros bancos que conforman este rubro, resultando inferior en -24,1 puntos porcentuales con respecto al mes de abril 2022.

Utilidad Neta Acumulada	Del 01/01/2023 al 30/04/2023			Del 01/01/2022 al 30/04/2022		
	MM Bs.D.	% del SBCU	ROE Anualiz.	MM Bs.D.	% del SBCU	ROE Anualiz.
<b>Venezuela</b>	1.542	27,6%	21,8%	41	51,8%	3,7%
<b>Banesco</b>	1.054	18,9%	148,4%	13	15,9%	54,5%
<b>Provincial</b>	814	14,6%	71,2%	12	14,5%	9,8%
<b>Mercantil</b>	573	10,3%	90,8%	2	2,9%	4,5%
<b>Nacional de Crédito</b>	555	9,9%	55,1%	19	24,3%	19,4%
<b>Bancamiga</b>	372	6,7%	219,3%	1	1,4%	3,8%
<b>Banplus</b>	111	2,0%	65,2%	1	0,7%	3,9%
<b>Bancaribe</b>	108	1,9%	79,2%	1	0,8%	4,7%
<b>Plaza</b>	96	1,7%	64,2%	1	1,4%	6,9%
<b>Bicentenario</b>	78	1,4%	23,5%	4	5,4%	9,6%
<b>Fondo Común</b>	77	1,4%	103,6%	0	-0,5%	-6,4%

Utilidad Neta Acumulada	Del 01/01/2023 al 30/04/2023			Del 01/01/2022 al 30/04/2022		
	MM Bs.D.	% del SBCU	ROE Anualiz.	MM Bs.D.	% del SBCU	ROE Anualiz.
<b>Vzln. de Crédito</b>	74	1,3%	94,2%	2	1,9%	14,6%
<b>Exterior</b>	51	0,9%	109,1%	0	0,5%	15,2%
<b>Del Sur</b>	24	0,4%	8,2%	2	1,9%	4,9%
<b>Banfanb</b>	23	0,4%	114,9%	5	5,9%	122,6%
<b>Del Tesoro</b>	22	0,4%	5,6%	2	2,9%	3,9%
<b>100% Banco</b>	12	0,2%	38,5%	-1	-1,5%	-147,9%
<b>Bancrecer</b>	9	0,2%	16,6%	1	0,7%	6,8%
<b>Mi Banco</b>	8	0,1%	91,7%	0	0,5%	65,5%
<b>Sofitasa</b>	1	0,0%	1,0%	1	0,7%	1,9%
<b>Caroní</b>	0	0,0%	0,3%	0	0,4%	4,2%
<b>Agrícola de Vzla.</b>	0	0,0%	0,1%	0	0,0%	3,0%
<b>Occ. de Descuento</b>	0	0,0%	0,0%	-24	-29,8%	-200,8%
<b>Internacional de Desarrollo</b>	0	0,0%	-3,4%	0	0,0%	-2,9%
<b>Bangente</b>	-4	-0,1%	-351,8%	0	0,0%	-561,0%
<b>Activo</b>	-14	-0,2%	-40,1%	-2	-2,6%	-173,3%
<b>TOTAL SBCU</b>	<b>5.586</b>		<b>43,9%</b>	<b>80</b>		<b>4,7%</b>

NOTA: ROE = Resultado Neto anualizado / Patrimonio Promedio, aplicando el criterio metodológico de la Sudeban.

### GRÁFICOS COMPARATIVOS COMPORTAMIENTO SEGMENTACIÓN CUOTA DE MERCADO DEL RESULTADO NETO ACUMULADO



**Ganan cuota de mercado: Bancos Medianos y Pequeños**

#### RENTABILIDAD DEL PATRIMONIO (ROE):

El resultado neto acumulado, presentado al cierre del mes actual, ha permitido obtener un ROE (Resultado Neto / Patrimonio Promedio, aplicando el mismo criterio metodológico de la Sudeban) del 43,92% (4,65% al 30-abr-2022).

## COMPORTAMIENTO DEL ROE EN EL SISTEMA BCU:

- **BANCOS GRANDES:**
  - Mayor Roe: Banesco (148,4%), al cierre de abr. 23 e igualmente Banesco (54,5%), al cierre de abr. 22.
  - Menor Roe: Del Tesoro (5,6%), al cierre de abr. 23 y Venezuela (3,7%), al cierre de abr. 22.
- **BANCOS MEDIANOS:**
  - Mayor Roe: Bancamiga (219,3%), al cierre de abr. 23 y Bicentenario (9,6%), al cierre de abr. 22.
  - Menor Roe: Bicentenario (23,5%), al cierre de abr. 23 y Bancamiga (3,8%), al cierre de abr. 22.
- **BANCOS PEQUEÑOS:**
  - Mayor Roe: Fondo Común (103,6%), al cierre de abr. 23 y Vzln. de Crédito (14,6%), al cierre de abr. 22.
  - Menor Roe: Del Sur (8,2%), al cierre de abr. 23 y Fondo Común (-6,4%), al cierre de abr. 22.
- **BANCOS MUY PEQUEÑOS:**
  - Mayor Roe: Banfanb (114,9%), al cierre de abr. 23 e igualmente Banfanb (122,6%), al cierre de abr. 22.

## NOTAS DE INTERES:

### **BANCOS GRANDES SEGÚN TOTAL ACTIVO:**

Venezuela (BU), Nacional de Crédito (BU), Provincial (BU), Banesco (BU), Mercantil (BU) y Del Tesoro (BU).

### **BANCOS MEDIANOS SEGÚN TOTAL ACTIVO:**

Bancamiga (BU), Bicentenario (BU), Banplus (BU) y Bancaribe (BU).

### **BANCOS PEQUEÑOS SEGÚN TOTAL ACTIVO:**

Plaza (BU), Vzln. de Crédito (BU), Fondo Común (BU) y Del Sur (BU).

### **BANCOS MUY PEQUEÑOS SEGÚN TOTAL ACTIVO:**

Banfanb (BU), Exterior (BU), Bancrecer (BC), Sofitasa (BU), Caroní (BU), 100% Banco (BU), Activo (BU), Mi Banco (BC), Internacional de Desarrollo (BU), Agrícola de Vzla. (BU) y Bangente (BC).

### **BANCOS UNIVERSALES:**

Venezuela, Nacional de Crédito, Provincial, Banesco, Mercantil, Del Tesoro, Bancamiga, Bicentenario, Banplus, Bancaribe, Plaza, Vzln. de Crédito, Fondo Común, Del Sur, Banfanb, Exterior, Sofitasa, Caroní, 100% Banco, Activo, Internacional de Desarrollo y Agrícola de Vzla..

### **BANCOS COMERCIALES:**

Bancrecer, Mi Banco y Bangente.