

ANÁLISIS DEL SISTEMA BANCA COMERCIAL Y UNIVERSAL (*) FEBRERO 2023

INFORME

(*) No consolidado con oficinas y sucursales en el exterior.

INTRODUCCIÓN:

El resultado de este informe se basa en la publicación que hacen los bancos de sus balances y estados de resultados en la prensa nacional, de acuerdo a normas establecidas en la Ley General de Bancos y Otras Instituciones Financieras.

Al cierre del mes en análisis se encuentran operando un total de 25 Bancos: 22 Bancos Universales y 3 Bancos Comerciales.

Para mejor comprensión del presente análisis, las cifras históricas han sido transformadas a Bolívares Digitales.

De acuerdo al balance publicado en el mes actual y en función a la cuota de mercado del Total del Activo que cada banco posee con respecto al sistema Banca Comercial y Universal, hemos clasificado los bancos en: 6 bancos grandes, 4 bancos medianos, 4 bancos pequeños y 11 bancos muy pequeños, aplicando el siguiente criterio:

Cuota de Mercado Activo Total mayor del 5,00%	Banco Grande
Cuota de Mercado Activo Total entre el 1,00% y 4,99%	Banco Mediano
Cuota de Mercado Activo Total entre el 0,50% y 0,99%	Banco Pequeño
Cuota de Mercado Activo Total menos del 0,50%	Banco Muy Pequeño

La relación de los bancos clasificados se encuentra en las "NOTAS DE INTERES" al final de este informe.

CAPTACIONES DEL PÚBLICO:

Al finalizar el mes de Febrero 2023, el sistema Banca Comercial y Universal cierra con un total de Captaciones del Público de Bs.D 64.572 millones, superior en 14,6% con respecto al mes de enero 2023. Al comparar esta cifra con la obtenida en el mes de febrero 2022, se observa un aumento del 475,5%. Con relación al cierre de diciembre 2022, presenta aumento del 38,8%, (Bs.D 18.041 millones).

De estas captaciones del público, el 93,57% se concentró en los 10 primeros bancos que conforman este rubro, resultando superior en 0,6 puntos porcentuales con respecto al mes de enero 2023. Al comparar esta concentración con la obtenida en el mes de febrero 2022, es superior en 2,1 puntos porcentuales.

Captaciones del Público	MM Bs.D.	Cuota M.	Ctas. Ctes.	Ahorro	Plazo	Otros
Venezuela	23.269	36,03%	95%	4%	0%	1%
Nacional de Crédito	7.034	10,89%	96%	4%	0%	0%
Mercantil	6.620	10,25%	83%	5%	0%	12%
Provincial	6.125	9,49%	84%	4%	0%	12%
Banesco	5.555	8,60%	93%	5%	0%	2%
Bancamiga	4.186	6,48%	99%	0%	0%	1%
Bicentenario	2.319	3,59%	80%	19%	0%	1%
Banplus	1.915	2,97%	100%	0%	0%	0%

Captaciones del Público	MM Bs.D.	Cuota M.	Ctas. Ctes.	Ahorro	Plazo	Otros
Del Tesoro	1.763	2,73%	91%	3%	0%	7%
Bancaribe	1.635	2,53%	96%	4%	0%	0%
Plaza	836	1,29%	99%	1%	0%	0%
Fondo Común	617	0,96%	79%	20%	0%	0%
Banfanb	564	0,87%	99%	0%	0%	1%
Vzln. de Crédito	557	0,86%	86%	3%	0%	12%
Exterior	375	0,58%	93%	5%	0%	2%
Bancrecer	283	0,44%	86%	0%	0%	14%
100% Banco	217	0,34%	89%	11%	0%	0%
Activo	212	0,33%	87%	12%	0%	0%
Caroní	175	0,27%	75%	25%	0%	0%
Sofitasa	98	0,15%	86%	13%	0%	0%
Del Sur	93	0,14%	76%	13%	0%	11%
Mi Banco	75	0,12%	100%	0%	0%	0%
Internacional de Desarrollo	36	0,06%	100%	0%	0%	0%
Agrícola de Vzla.	12	0,02%	84%	0%	0%	16%
Bangente	2	0,00%	91%	9%	0%	0%
TOTAL SBCU	64.572		92,06%	4,4%	0,1%	3,4%

PRINCIPALES VARIACIONES ABSOLUTAS DE CAPTACIONES DEL PÚBLICO:

- **BANCOS GRANDES:**
 - Principal aumento: Venezuela (Bs.D 3.814.722 Miles = 19,6%), al compararlo con el cierre de ene. 23 e igualmente Venezuela (Bs.D 19.024.002 Miles = 448,2%), al compararlo con el cierre de feb. 22.
- **BANCOS MEDIANOS:**
 - Principal aumento: Bancamiga (Bs.D 561.802 Miles = 15,5%), al compararlo con el cierre de ene. 23 e igualmente Bancamiga (Bs.D 3.516.482 Miles = 525,6%), al compararlo con el cierre de feb. 22.
- **BANCOS PEQUEÑOS:**
 - Principal aumento: Del Sur (Bs.D 7.286 Miles = 8,5%), al compararlo con el cierre de ene. 23 y Plaza (Bs.D 733.604 Miles = 715,0%), al compararlo con el cierre de feb. 22.
 - Principal disminución: Vzln. de Crédito (Bs.D -40.111 Miles = -6,7%), al compararlo con el cierre de ene. 23
- **BANCOS MUY PEQUEÑOS:**
 - Principal aumento: Banfanb (Bs.D 94.502 Miles = 20,1%), al compararlo con el cierre de ene. 23 e igualmente Banfanb (Bs.D 380.320 Miles = 206,6%), al compararlo con el cierre de feb. 22.
 - Principal disminución: Internacional de Desarrollo (Bs.D -3.532 Miles = -9,0%), al compararlo con el cierre de ene. 23

PRINCIPALES VARIACIONES PORCENTUALES DE CAPTACIONES DEL PÚBLICO:

BANCOS GRANDES:

- Principal aumento: Venezuela (19,6% = Bs.D 3.814.722 Miles), al compararlo con el cierre de ene. 23 y Nacional de Crédito (591,4% = Bs.D 6.016.747 Miles), al compararlo con el cierre de feb. 22.

BANCOS MEDIANOS:

- Principal aumento: Bancaribe (15,7% = Bs.D 221.367 Miles), al compararlo con el cierre de ene. 23 y Bancamiga (525,6% = Bs.D 3.516.482 Miles), al compararlo con el cierre de feb. 22.

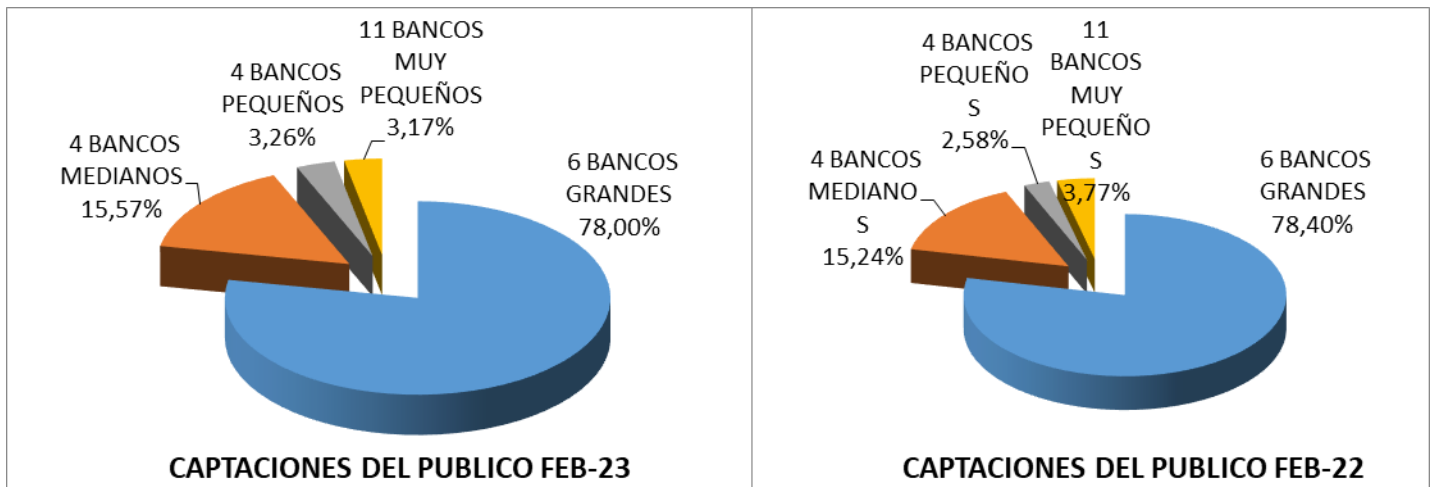
BANCOS PEQUEÑOS:

- Principal aumento: Del Sur (8,5% = Bs.D 7.286 Miles), al compararlo con el cierre de ene. 23 y Plaza (715,0% = Bs.D 733.604 Miles), al compararlo con el cierre de feb. 22.
- Principal disminución: Vzln. de Crédito (-6,7% = Bs.D -40.111 Miles), al compararlo con el cierre de ene. 23

BANCOS MUY PEQUEÑOS:

- Principal aumento: Bangente (54,4% = Bs.D 761 Miles), al compararlo con el cierre de ene. 23 e Internacional de Desarrollo (2.108,8% = Bs.D 34.127 Miles), al compararlo con el cierre de feb. 22.
- Principal disminución: Internacional de Desarrollo (-9,0% = Bs.D -3.532 Miles), al compararlo con el cierre de ene. 23

GRÁFICOS COMPARATIVOS COMPORTAMIENTO SEGMENTACIÓN CUOTA DE MERCADO DE LAS CAPTACIONES DEL PÚBLICO



Ganan cuota de mercado: Bancos Medianos y Pequeños

CARTERA DE CRÉDITOS BRUTA:

Al finalizar el mes de Febrero 2023, el sistema Banca Comercial y Universal presenta un total de cartera de créditos bruta de Bs.D 20.858 millones, superior en 20,4% con respecto al mes de enero 2023. Al comparar esta cifra con la obtenida en el mes de febrero 2022, es superior en 1.323,6%. Con relación al cierre de diciembre 2022, presenta aumento del 57,9%, (Bs.D 7.648 millones).

De esta cartera de créditos bruta, el 92,33% se concentró en los 10 primeros bancos que conforman este rubro, resultando superior en 0,6 puntos porcentuales con respecto al mes de enero 2023. Al comparar esta concentración con la obtenida en el mes de febrero 2022, es superior en 5,7 puntos porcentuales.

Cartera de Créditos Bruta	feb-23	Cuota M.	Intermed.	feb-22	Cuota M.	Intermed.
	MM Bs.D.			MM Bs.		
Venezuela	4.426	21,2%	19,0%	336	23,0%	7,9%
Banesco	3.583	17,2%	64,5%	225	15,4%	27,7%
Provincial	3.320	15,9%	54,2%	355	24,2%	36,4%
Nacional de Crédito	2.656	12,7%	37,8%	96	6,5%	9,4%
Mercantil	2.222	10,7%	33,6%	114	7,8%	9,5%
Bancamiga	953	4,6%	22,8%	29	2,0%	4,4%
Banplus	624	3,0%	32,6%	28	1,9%	9,1%
Plaza	611	2,9%	73,0%	38	2,6%	37,4%
Bancaribe	489	2,3%	29,9%	24	1,7%	8,8%
Vzln. de Crédito	373	1,8%	67,1%	23	1,6%	27,3%
Bicentenario	345	1,7%	14,9%	29	2,0%	7,2%
Fondo Común	261	1,3%	42,3%	15	1,0%	19,8%
Del Tesoro	219	1,0%	12,4%	41	2,8%	12,0%
Exterior	208	1,0%	55,5%	42	2,9%	69,7%
Bancrecer	190	0,9%	67,3%	20	1,4%	44,6%
100% Banco	179	0,9%	82,5%	3	0,2%	10,1%
Del Sur	40	0,2%	43,7%	4	0,3%	21,6%
Mi Banco	37	0,2%	49,3%	3	0,2%	74,6%
Sofitasa	36	0,2%	36,5%	2	0,2%	10,1%
Caroní	28	0,1%	15,8%	0	0,0%	1,4%
Activo	25	0,1%	11,7%	2	0,1%	6,2%
Banfanb	23	0,1%	4,1%	1	0,0%	0,3%
Agrícola de Vzla.	8	0,0%	63,6%	1	0,0%	23,4%
Bangente	1	0,0%	25,7%	0	0,0%	0,0%
Internacional de Desarrollo	0	0,0%	0,1%	0	0,0%	0,0%
Occ. de Descuento	0	0,0%	0,0%	33	2,2%	12,3%
TOTAL SBCU	20.858		32,3%	1.465		13,1%

PRINCIPALES VARIACIONES ABSOLUTAS DE CARTERA DE CRÉDITOS BRUTA:

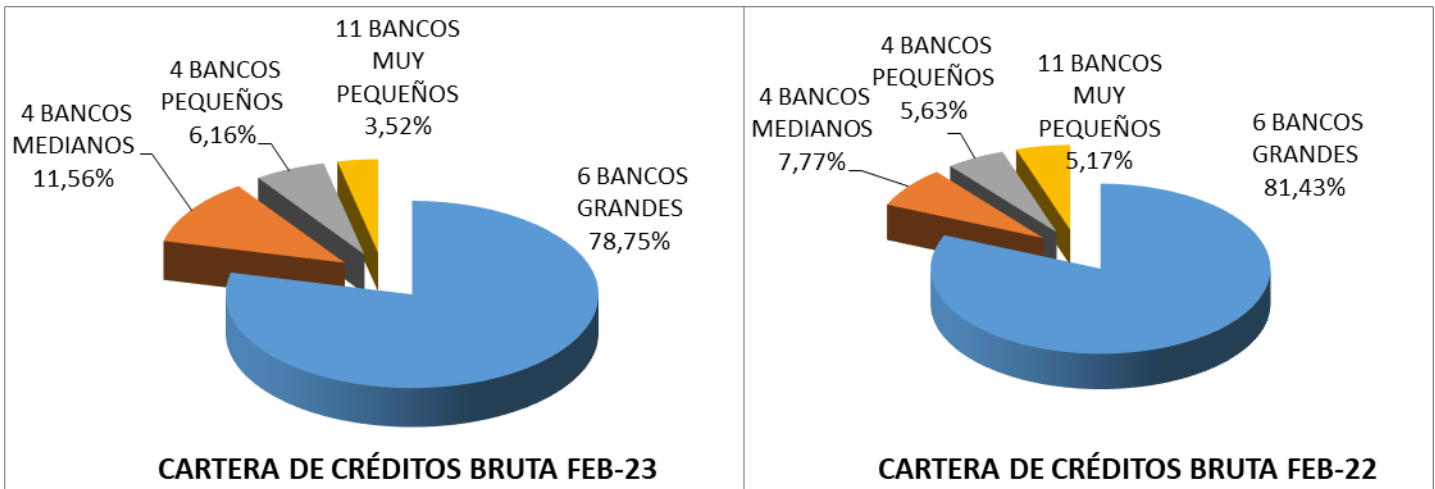
- **BANCOS GRANDES:**
 - Principal aumento: Banesco (Bs.D 782.782 Miles = 28,0%), al compararlo con el cierre de ene. 23 y Venezuela (Bs.D 4.089.700 Miles = 1.215,7%), al compararlo con el cierre de feb. 22.
- **BANCOS MEDIANOS:**
 - Principal aumento: Bancamiga (Bs.D 179.403 Miles = 23,2%), al compararlo con el cierre de ene. 23 e igualmente Bancamiga (Bs.D 924.288 Miles = 3.165,9%), al compararlo con el cierre de feb. 22.

- **BANCOS PEQUEÑOS:**
 - Principal aumento: Vzln. de Crédito (Bs.D 86.083 Miles = 30,0%), al compararlo con el cierre de ene. 23 y Plaza (Bs.D 572.322 Miles = 1.491,4%), al compararlo con el cierre de feb. 22.
- **BANCOS MUY PEQUEÑOS:**
 - Principal aumento: 100% Banco (Bs.D 31.949 Miles = 21,7%), al compararlo con el cierre de ene. 23 e igualmente 100% Banco (Bs.D 175.753 Miles = 5.168,1%), al compararlo con el cierre de feb. 22.
 - Principal disminución: Banfanb (Bs.D -301 Miles = -1,3%), al compararlo con el cierre de ene. 23

PRINCIPALES VARIACIONES PORCENTUALES DE CARTERA DE CRÉDITOS BRUTA:

- **BANCOS GRANDES:**
 - Principal aumento: Nacional de Crédito (29,7% = Bs.D 608.945 Miles), al compararlo con el cierre de ene. 23 e igualmente Nacional de Crédito (2.674,5% = Bs.D 2.560.704 Miles), al compararlo con el cierre de feb. 22.
- **BANCOS MEDIANOS:**
 - Principal aumento: Bancaribe (34,1% = Bs.D 124.291 Miles), al compararlo con el cierre de ene. 23 y Bancamiga (3.165,9% = Bs.D 924.288 Miles), al compararlo con el cierre de feb. 22.
- **BANCOS PEQUEÑOS:**
 - Principal aumento: Vzln. de Crédito (30,0% = Bs.D 86.083 Miles), al compararlo con el cierre de ene. 23 y Fondo Común (1.625,7% = Bs.D 245.992 Miles), al compararlo con el cierre de feb. 22.
- **BANCOS MUY PEQUEÑOS:**
 - Principal aumento: Caroní (66,7% = Bs.D 11.063 Miles), al compararlo con el cierre de ene. 23 e igualmente Caroní (6.540,6% = Bs.D 27.232 Miles), al compararlo con el cierre de feb. 22.
 - Principal disminución: Bangente (-4,9% = Bs.D -29 Miles), al compararlo con el cierre de ene. 23

GRÁFICOS COMPARATIVOS COMPORTAMIENTO SEGMENTACIÓN CUOTA DE MERCADO DE LA CARTERA DE CRÉDITOS BRUTA



Ganan cuota de mercado: Bancos Medianos y Pequeños

INTERMEDIACIÓN FINANCIERA:

La intermediación financiera aumentó en 1,57 puntos porcentuales con respecto al mes de enero 2023 y aumentó en 19,24 puntos porcentuales con respecto al mes de febrero 2022, al ubicarse la cartera de créditos bruta sobre las Captaciones del Público en un 32,30%, al cierre de febrero 2023.

COBERTURA DE LA MORA:

La Cobertura de la Mora (Provisión para Cartera de Créditos / Cartera de Créditos Vencidos + Litigio), se ubicó en 365,79%; disminuye en -95,69 puntos porcentuales con respecto al mes de enero 2023 y aumenta en 48,14 puntos porcentuales con respecto al mes de febrero 2022.

ÍNDICE DE MOROSIDAD:

Este índice, que representa la relación entre Créditos Vencidos más Litigio sobre el Total de la Cartera de Créditos Bruta, se ubicó en 0,77%; aumenta en 0,16 puntos porcentuales con respecto al mes de enero 2023 y disminuye en -0,93 puntos porcentuales con respecto al mes de febrero 2022. Con relación al cierre de diciembre 2022, presenta aumento de 0,31 puntos porcentuales.

Bancos cuyo índice de morosidad, al cierre del mes actual (feb. 23), es mayor a los meses de ene. 23, dic. 22 y feb. 22: Venezuela (BU), Banesco (BU), Mercantil (BU), Bancamiga (BU), Banplus (BU), Plaza (BU), VzIno. de Crédito (BU), Del Tesoro (BU), Del Sur (BU), Mi Banco (BC) y Bangente (BC); es decir, total de 11 entidades.

Bancos cuyo índice de morosidad, al cierre del mes actual (feb. 23), es menor a los meses de ene. 23, dic. 22 y feb. 22: 100% Banco (BU), Sofitasa (BU) y Banfanb (BU); es decir, total de 3 entidades.

Índice de Morosidad (Ordenado en la misma posición de la cartera de crédito bruta)	feb-23	ene-23	dic-22	feb-22
Venezuela	0,57%	0,44%	0,36%	0,48%
Banesco	0,03%	0,01%	0,00%	0,00%
Provincial	0,43%	0,32%	0,25%	0,54%
Nacional de Crédito	0,18%	0,10%	0,12%	0,32%
Mercantil	1,93%	1,73%	0,71%	1,47%
Bancamiga	1,24%	0,65%	0,74%	0,72%
Banplus	0,70%	0,55%	0,42%	0,35%
Plaza	0,12%	0,01%	0,01%	0,03%
Bancaribe	1,03%	0,37%	0,21%	1,60%
Vzln. de Crédito	1,64%	0,39%	0,01%	0,76%
Bicentenario	2,42%	2,52%	2,52%	1,86%
Fondo Común	0,00%	0,00%	0,39%	0,90%
Del Tesoro	4,97%	3,77%	2,04%	2,09%
Exterior	1,66%	0,85%	1,07%	35,32%
Bancrecer	7,67%	8,20%	8,55%	6,85%
100% Banco	0,00%	0,00%	0,00%	2,52%
Del Sur	0,78%	0,69%	0,37%	0,04%
Mi Banco	11,78%	6,90%	1,17%	5,76%
Sofitasa	0,00%	0,00%	0,00%	0,01%
Caroní	0,01%	0,00%	0,01%	0,07%
Activo	8,86%	12,07%	10,68%	0,48%
Banfanb	0,55%	2,71%	3,24%	5,24%
Agrícola de Vzla.	2,29%	0,75%	2,66%	1,13%
Bangente	7,50%	7,19%	0,70%	0,00%
Internacional de Desarrollo	0,00%	0,00%	0,00%	0,00%
TOTAL SBCU	0,77%	0,61%	0,46%	1,70%

COMPORTAMIENTO ÍNDICE DE MOROSIDAD EN EL SISTEMA BCU:

- **BANCOS GRANDES:**
 - Mayor índice de morosidad: Del Tesoro (5,0%), al cierre de feb. 23 e igualmente Del Tesoro (2,1%), al cierre de feb. 22.
- **BANCOS MEDIANOS:**
 - Mayor índice de morosidad: Bicentenario (2,4%), al cierre de feb. 23 e igualmente Bicentenario (1,9%), al cierre de feb. 22.
- **BANCOS PEQUEÑOS:**
 - Mayor índice de morosidad: Vzln. de Crédito (1,6%), al cierre de feb. 23 y Fondo Común (0,9%), al cierre de feb. 22.
- **BANCOS MUY PEQUEÑOS:**
 - Mayor índice de morosidad: Mi Banco (11,8%), al cierre de feb. 23 y Exterior (35,3%), al cierre de feb. 22.

INVERSIONES EN TÍTULOS VALORES:

Al finalizar el mes de Febrero 2023, el sistema Banca Comercial y Universal ha invertido, en títulos valores, un total de Bs.D 95.905 millones (Bs.D 16.900 millones a Feb. 2022); de estas inversiones ha cedido, tras cumplir con ciertas regulaciones y condiciones, derechos de participación (Inversiones Cedidas) por un monto de Bs.D 0 millones (Bs.D 0 millones a Feb. 2022), por tal motivo presenta, al cierre del mes actual, un total de Inversiones en Títulos Valores, según balance de publicación, de Bs.D 95.905 millones, superior en 9,5% con respecto al mes de enero 2023 (Se destaca que en el mes actual este sistema presenta colocaciones en el Banco Central de Venezuela y Operaciones Interbancarias por un monto de Bs.D 33.716 millones, equivalente al 35,2% del Total de Inversiones en Títulos Valores). Al comparar el total de las inversiones en títulos valores con la obtenida en el mes de febrero 2022, es superior en 467,5%. Con relación al cierre de diciembre 2022, presenta aumento del 40,6%, (Bs.D 27.708 millones).

De estas inversiones en títulos valores, el 99,51% se concentró en los 10 primeros bancos que conforman este rubro, resultando inferior en -0,2 puntos porcentuales con respecto al mes de enero 2023. Al comparar esta concentración con la obtenida en el mes de febrero 2022, es superior en 1,1 puntos porcentuales.

Inversiones en Títulos Valores	MM Bs.D.	Cuota M.	Coloc. B.C.V...
Venezuela	82.383	85,9%	28,6%
Del Tesoro	7.167	7,5%	89,9%
Nacional de Crédito	2.308	2,4%	84,2%
Bancamiga	1.262	1,3%	77,0%
Bicentenario	808	0,8%	46,4%
Del Sur	459	0,5%	7,2%
Banesco	376	0,4%	0,0%
Sofitasa	277	0,3%	8,0%
Bancaribe	198	0,2%	0,0%
Banfanb	196	0,2%	93,2%
Provincial	186	0,2%	90,6%
Caroní	76	0,1%	0,0%
Plaza	60	0,1%	45,1%
Fondo Común	51	0,1%	0,0%
Banplus	25	0,0%	0,0%
Bancrecer	25	0,0%	21,2%
Activo	18	0,0%	0,0%
100% Banco	18	0,0%	0,0%
Agrícola de Vzla.	4	0,0%	84,3%
Vzln. de Crédito	2	0,0%	0,0%
Mi Banco	2	0,0%	22,1%
Mercantil	2	0,0%	0,0%
Exterior	1	0,0%	0,0%
Bangente	0	0,0%	0,0%
Citibank	0	0,0%	0,0%
Internacional de Desarrollo	0	0,0%	0,0%
TOTAL SBCU	95.905		35,2%

PRINCIPALES VARIACIONES ABSOLUTAS DE INVERSIONES EN TÍTULOS VALORES:

- **BANCOS GRANDES:**
 - Principal aumento: Venezuela (Bs.D 6.871.983 Miles = 9,1%), al compararlo con el cierre de ene. 23 e igualmente Venezuela (Bs.D 67.592.171 Miles = 457,0%), al compararlo con el cierre de feb. 22.
- **BANCOS MEDIANOS:**
 - Principal aumento: Bicentenario (Bs.D 193.858 Miles = 31,6%), al compararlo con el cierre de ene. 23 y Bancamiga (Bs.D 1.206.734 Miles = 2.186,2%), al compararlo con el cierre de feb. 22.
 - Principal disminución: Banplus (Bs.D -3.466 Miles = -12,1%), al compararlo con el cierre de ene. 23
- **BANCOS PEQUEÑOS:**
 - Principal aumento: Del Sur (Bs.D 33.088 Miles = 7,8%), al compararlo con el cierre de ene. 23 e igualmente Del Sur (Bs.D 382.942 Miles = 500,6%), al compararlo con el cierre de feb. 22.
 - Principal disminución: Fondo Común (Bs.D -11.520 Miles = -18,4%), al compararlo con el cierre de ene. 23
- **BANCOS MUY PEQUEÑOS:**
 - Principal aumento: Banfanb (Bs.D 102.332 Miles = 109,1%), al compararlo con el cierre de ene. 23 y Sofitasa (Bs.D 228.884 Miles = 473,1%), al compararlo con el cierre de feb. 22.

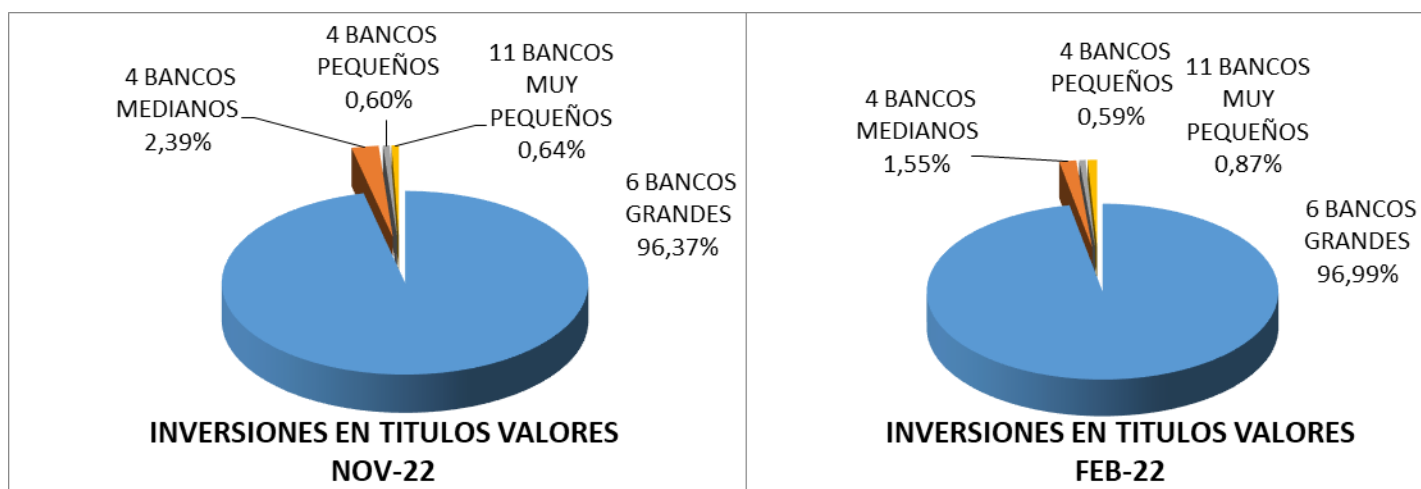
PRINCIPALES VARIACIONES PORCENTUALES DE INVERSIONES EN TÍTULOS VALORES:

- **BANCOS GRANDES:**
 - Principal aumento: Provincial (1.057,2% = Bs.D 170.087 Miles), al compararlo con el cierre de ene. 23 e igualmente Provincial (5.898,5% = Bs.D 183.072 Miles), al compararlo con el cierre de feb. 22.
- **BANCOS MEDIANOS:**
 - Principal aumento: Bicentenario (31,6% = Bs.D 193.858 Miles), al compararlo con el cierre de ene. 23 y Bancamiga (2.186,2% = Bs.D 1.206.734 Miles), al compararlo con el cierre de feb. 22.
 - Principal disminución: Banplus (-12,1% = Bs.D -3.466 Miles), al compararlo con el cierre de ene. 23
- **BANCOS PEQUEÑOS:**
 - Principal aumento: Plaza (44,2% = Bs.D 18.492 Miles), al compararlo con el cierre de ene. 23 e igualmente Plaza (621,0% = Bs.D 51.961 Miles), al compararlo con el cierre de feb. 22.
 - Principal disminución: Fondo Común (-18,4% = Bs.D -11.520 Miles), al compararlo con el cierre de ene. 23

- **BANCOS MUY PEQUEÑOS:**

- Principal aumento: Banfanb (109,1% = Bs.D 102.332 Miles), al compararlo con el cierre de ene. 23 y 100% Banco (673,1% = Bs.D 15.674 Miles), al compararlo con el cierre de feb. 22.

GRÁFICOS COMPARATIVOS COMPORTAMIENTO SEGMENTACIÓN CUOTA DE MERCADO DE LAS INVERSIONES EN TÍTULOS VALORES



Ganan cuota de mercado: Bancos Medianos y Pequeños

RESULTADO NETO ACUMULADO EN EL SEMESTRE:

Al cierre del mes de Febrero 2023, el sistema Banca Comercial y Universal presenta un Resultado Neto Acumulado de Bs.D 3.205 millones, superior en 8.225,88% con respecto al resultado neto obtenido al cierre del mes de febrero 2022.

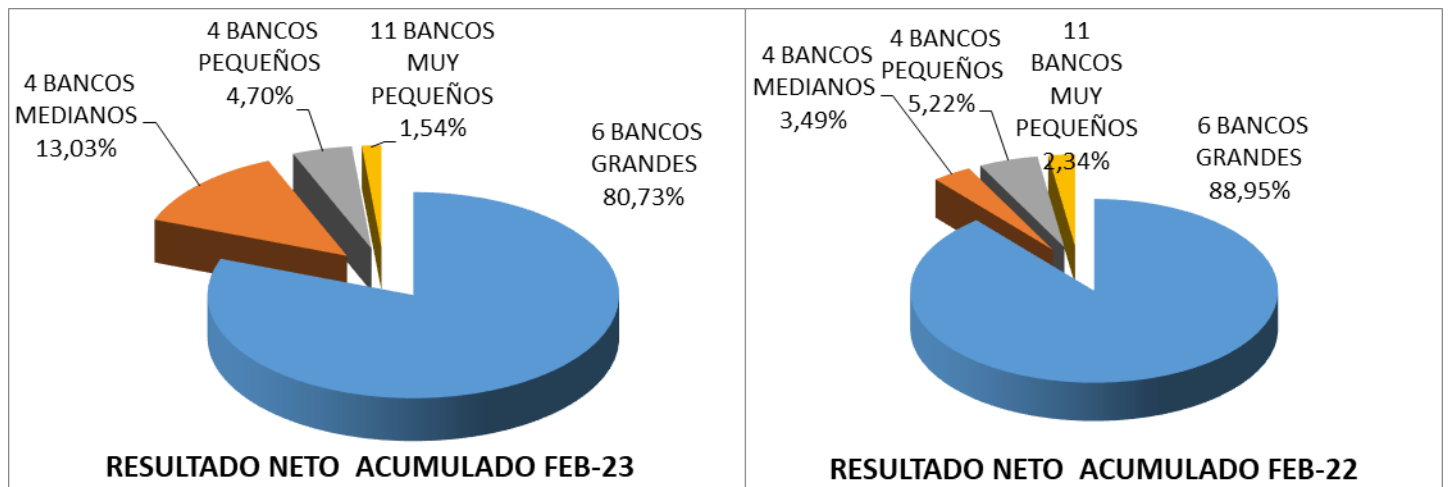
De este resultado, el 95,59% se concentró en los 10 primeros bancos que conforman este rubro, resultando superior en 9,0 puntos porcentuales con respecto al mes de febrero 2022.

Utilidad Neta Acumulada	Del 01/01/2023 al 28/02/2023			Del 01/01/2022 al 28/02/2022		
	MM Bs.D.	% del SBCU	ROE Anualiz.	MM Bs.D.	% del SBCU	ROE Anualiz.
Venezuela	714	22,3%	21,3%	17	44,3%	3,0%
Banesco	707	22,1%	184,2%	2	5,3%	14,3%
Provincial	440	13,7%	77,4%	4	9,7%	6,1%
Mercantil	386	12,0%	117,4%	1	2,8%	3,8%
Nacional de Crédito	332	10,3%	67,6%	9	22,5%	18,1%
Bancamiga	258	8,1%	291,7%	-1	-3,1%	-9,3%
Banplus	68	2,1%	80,8%	0	0,6%	3,7%
Bancaribe	60	1,9%	86,5%	0	0,7%	3,6%
Plaza	54	1,7%	71,2%	1	2,1%	10,0%
Vzln. de Crédito	45	1,4%	113,5%	1	1,9%	13,3%
Fondo Común	40	1,3%	104,8%	0	0,2%	2,0%
Bicentenario	31	1,0%	23,5%	2	5,3%	8,7%

Utilidad Neta Acumulada	Del 01/01/2023 al 28/02/2023			Del 01/01/2022 al 28/02/2022		
	MM Bs.D.	% del SBCU	ROE Anualiz.	MM Bs.D.	% del SBCU	ROE Anualiz.
Exterior	27	0,9%	112,6%	0	0,0%	0,8%
Del Sur	11	0,4%	8,2%	0	1,0%	2,4%
Banfanb	10	0,3%	98,0%	2	6,0%	118,3%
100% Banco	10	0,3%	60,4%	-1	-3,3%	-313,9%
Del Tesoro	9	0,3%	5,1%	1	3,1%	3,7%
Bancrecer	4	0,1%	14,0%	0	0,6%	5,2%
Mi Banco	4	0,1%	78,1%	0	0,4%	45,6%
Caroní	1	0,0%	5,9%	0	0,7%	6,3%
Sofitasa	0	0,0%	0,9%	0	0,7%	2,0%
Agrícola de Vzla.	0	0,0%	0,2%	0	0,0%	10,3%
Citibank	0	0,0%	0,0%	0	0,0%	0,0%
Occ. de Descuento	0	0,0%	0,0%	1	1,6%	9,5%
Internacional de Desarrollo	0	0,0%	-2,3%	0	0,0%	-2,8%
Bangente	-2	-0,1%	-374,1%	0	0,0%	79,4%
Activo	-5	-0,2%	-32,4%	-1	-2,8%	-173,1%
TOTAL SBCU	3.205		52,1%	38		4,4%

NOTA: ROE = Resultado Neto anualizado / Patrimonio Promedio, aplicando el criterio metodológico de la Sudeban.

GRÁFICOS COMPARATIVOS COMPORTAMIENTO SEGMENTACIÓN CUOTA DE MERCADO DEL RESULTADO NETO ACUMULADO



Ganan cuota de mercado: Bancos Medianos

RENTABILIDAD DEL PATRIMONIO (ROE):

El resultado neto acumulado, presentado al cierre del mes actual, ha permitido obtener un ROE (Resultado Neto / Patrimonio Promedio, aplicando el mismo criterio metodológico de la Sudeban) del 52,08% (4,41% al 28-feb-2022).

COMPORTAMIENTO DEL ROE EN EL SISTEMA BCU:

- **BANCOS GRANDES:**
 - Mayor Roe: Banesco (184,2%), al cierre de feb. 23 y Nacional de Crédito (18,1%), al cierre de feb. 22.
 - Menor Roe: Del Tesoro (5,1%), al cierre de feb. 23 y Venezuela (3,0%), al cierre de feb. 22.
- **BANCOS MEDIANOS:**
 - Mayor Roe: Bancamiga (291,7%), al cierre de feb. 23 y Bicentenario (8,7%), al cierre de feb. 22.
 - Menor Roe: Bicentenario (23,5%), al cierre de feb. 23 y Bancamiga (-9,3%), al cierre de feb. 22.
- **BANCOS PEQUEÑOS:**
 - Mayor Roe: Vzln. de Crédito (113,5%), al cierre de feb. 23 e igualmente Vzln. de Crédito (13,3%), al cierre de feb. 22.
 - Menor Roe: Del Sur (8,2%), al cierre de feb. 23 y Fondo Común (2,0%), al cierre de feb. 22.
- **BANCOS MUY PEQUEÑOS:**
 - Mayor Roe: Exterior (112,6%), al cierre de feb. 23 y Banfanb (118,3%), al cierre de feb. 22.

NOTAS DE INTERES:

BANCOS GRANDES SEGÚN TOTAL ACTIVO:

Venezuela (BU), Nacional de Crédito (BU), Provincial (BU), Banesco (BU), Mercantil (BU) y Del Tesoro (BU).

BANCOS MEDIANOS SEGÚN TOTAL ACTIVO:

Bancamiga (BU), Bicentenario (BU), Banplus (BU) y Bancaribe (BU).

BANCOS PEQUEÑOS SEGÚN TOTAL ACTIVO:

Plaza (BU), Vzln. de Crédito (BU), Del Sur (BU) y Fondo Común (BU).

BANCOS MUY PEQUEÑOS SEGÚN TOTAL ACTIVO:

Banfanb (BU), Exterior (BU), Sofitasa (BU), Bancrecer (BC), Caroní (BU), Activo (BU), 100% Banco (BU), Mi Banco (BC), Internacional de Desarrollo (BU), Agrícola de Vzla. (BU) y Bangente (BC).

BANCOS UNIVERSALES:

Venezuela, Nacional de Crédito, Provincial, Banesco, Mercantil, Del Tesoro, Bancamiga, Bicentenario, Banplus, Bancaribe, Plaza, Vzln. de Crédito, Del Sur, Fondo Común, Banfanb, Exterior, Sofitasa, Caroní, Activo, 100% Banco, Internacional de Desarrollo y Agrícola de Vzla..

BANCOS COMERCIALES:

Bancrecer, Mi Banco y Bangente.