

ANÁLISIS DEL SISTEMA BANCA COMERCIAL Y UNIVERSAL (*) DICIEMBRE 2022

INFORME

(*) No consolidado con oficinas y sucursales en el exterior.

INTRODUCCIÓN:

El resultado de este informe se basa en la publicación que hacen los bancos de sus balances y estados de resultados en la prensa nacional, de acuerdo a normas establecidas en la Ley General de Bancos y Otras Instituciones Financieras.

Al cierre del mes en análisis se encuentran operando un total de 25 Bancos: 22 Bancos Universales y 3 Bancos Comerciales.

Para mejor comprensión del presente análisis, las cifras históricas han sido transformadas a Bolívares Digitales.

De acuerdo al balance publicado en el mes actual y en función a la cuota de mercado del Total del Activo que cada banco posee con respecto al sistema Banca Comercial y Universal, hemos clasificado los bancos en: 6 bancos grandes, 4 bancos medianos, 5 bancos pequeños y 10 bancos muy pequeños, aplicando el siguiente criterio:

Cuota de Mercado Activo Total mayor del 5,00%	Banco Grande
Cuota de Mercado Activo Total entre el 1,00% y 4,99%	Banco Mediano
Cuota de Mercado Activo Total entre el 0,50% y 0,99%	Banco Pequeño
Cuota de Mercado Activo Total menos del 0,50%	Banco Muy Pequeño

La relación de los bancos clasificados se encuentra en las "NOTAS DE INTERES" al final de este informe.

CAPTACIONES DEL PÚBLICO:

Al finalizar el mes de Diciembre 2022, el sistema Banca Comercial y Universal cierra con un total de Captaciones del Público de Bs.D 46.531 millones, superior en 184,6% con respecto al mes de junio 2022. Al comparar esta cifra con la obtenida en el mes de diciembre 2021, se observa un aumento del 365,9%. Con relación al cierre de noviembre 2022, presenta aumento del 28,1%, (Bs.D 10.201 millones).

De estas captaciones del público, el 92,36% se concentró en los 10 primeros bancos que conforman este rubro, resultando igual al mes anterior. Al comparar esta concentración con la obtenida en el mes de diciembre 2021, es superior en 1,9 puntos porcentuales.

Captaciones del Público	MM Bs.D.	Cuota M.	Ctas. Ctes.	Ahorro	Plazo	Otros
Venezuela	15.377	33,05%	95%	4%	0%	1%
Nacional de Crédito	5.091	10,94%	95%	5%	0%	0%
Mercantil	5.085	10,93%	84%	6%	0%	10%
Provincial	4.417	9,49%	94%	4%	0%	2%
Banesco	4.332	9,31%	93%	6%	0%	1%
Bancamiga	2.687	5,78%	99%	0%	0%	1%
Bicentenario	2.219	4,77%	83%	17%	0%	0%
Banplus	1.385	2,98%	99%	1%	0%	0%
Del Tesoro	1.274	2,74%	89%	3%	0%	8%
Bancaribe	1.109	2,38%	95%	4%	0%	0%

Captaciones del Público	MM Bs.D.	Cuota M.	Ctas. Ctes.	Ahorro	Plazo	Otros
Banfanb	851	1,83%	95%	0%	0%	5%
Plaza	603	1,30%	99%	1%	0%	0%
Fondo Común	488	1,05%	78%	22%	0%	0%
VzIno. de Crédito	458	0,98%	87%	3%	0%	10%
Exterior	343	0,74%	94%	5%	0%	1%
Activo	163	0,35%	86%	14%	0%	0%
Caroní	138	0,30%	73%	27%	0%	0%
Bancrecer	134	0,29%	83%	1%	0%	16%
100% Banco	123	0,26%	84%	16%	0%	0%
Del Sur	84	0,18%	78%	12%	0%	10%
Sofitasa	74	0,16%	85%	14%	0%	0%
Mi Banco	56	0,12%	100%	0%	0%	0%
Internacional de Desarrollo	31	0,07%	100%	0%	0%	0%
Agrícola de Vzla.	8	0,02%	77%	0%	0%	23%
Bangente	2	0,00%	92%	8%	0%	0%
TOTAL SBCU	46.531		92,73%	5,0%	0,1%	2,1%

PRINCIPALES VARIACIONES ABSOLUTAS DE CAPTACIONES DEL PÚBLICO:

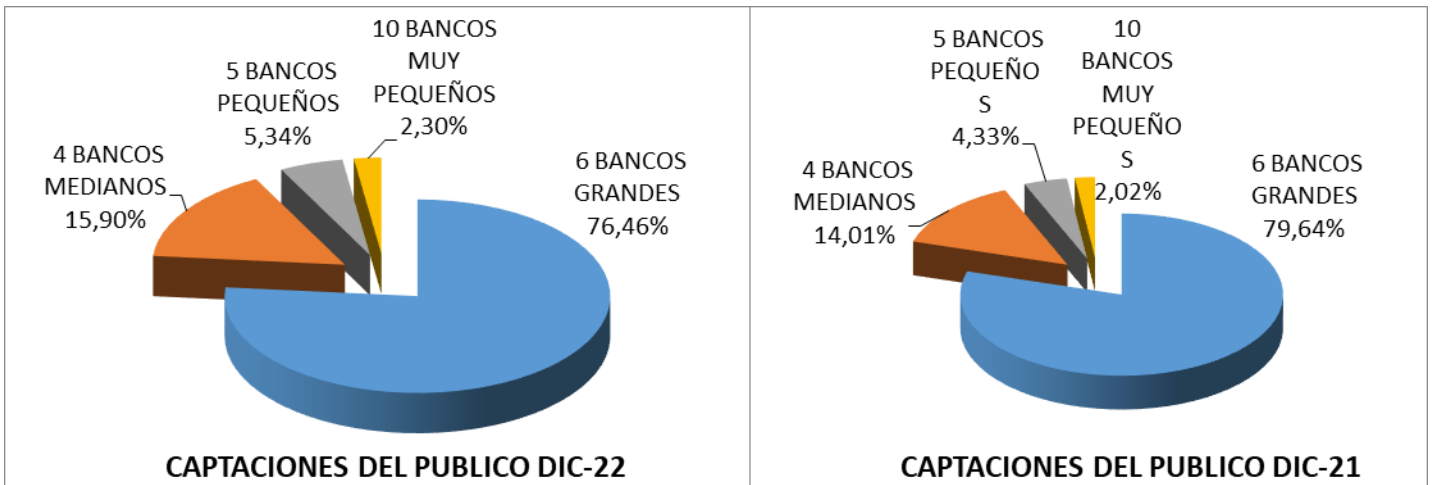
- **BANCOS GRANDES:**
 - Principal aumento: Venezuela (Bs.D 9.865.112 Miles = 179,0%), al compararlo con el cierre de jun. 22 e igualmente Venezuela (Bs.D 11.852.767 Miles = 336,4%), al compararlo con el cierre de dic. 21.
- **BANCOS MEDIANOS:**
 - Principal aumento: Bancamiga (Bs.D 2.000.080 Miles = 291,0%), al compararlo con el cierre de jun. 22 e igualmente Bancamiga (Bs.D 2.214.883 Miles = 468,9%), al compararlo con el cierre de dic. 21.
- **BANCOS PEQUEÑOS:**
 - Principal aumento: Banfanb (Bs.D 547.111 Miles = 179,9%), al compararlo con el cierre de jun. 22 e igualmente Banfanb (Bs.D 721.677 Miles = 557,0%), al compararlo con el cierre de dic. 21.
- **BANCOS MUY PEQUEÑOS:**
 - Principal aumento: Exterior (Bs.D 231.325 Miles = 208,0%), al compararlo con el cierre de jun. 22 e igualmente Exterior (Bs.D 281.796 Miles = 463,7%), al compararlo con el cierre de dic. 21.

PRINCIPALES VARIACIONES PORCENTUALES DE CAPTACIONES DEL PÚBLICO:

- **BANCOS GRANDES:**
 - Principal aumento: Nacional de Crédito (185,2% = Bs.D 3.305.912 Miles), al compararlo con el cierre de jun. 22 e igualmente Nacional de Crédito (453,7% = Bs.D 4.171.588 Miles), al compararlo con el cierre de dic. 21.

- **BANCOS MEDIANOS:**
 - Principal aumento: Bancamiga (291,0% = Bs.D 2.000.080 Miles), al compararlo con el cierre de jun. 22 y Bicentenario (561,9% = Bs.D 1.883.589 Miles), al compararlo con el cierre de dic. 21.
- **BANCOS PEQUEÑOS:**
 - Principal aumento: Plaza (235,5% = Bs.D 423.085 Miles), al compararlo con el cierre de jun. 22 y Banfanb (557,0% = Bs.D 721.677 Miles), al compararlo con el cierre de dic. 21.
- **BANCOS MUY PEQUEÑOS:**
 - Principal aumento: Internacional de Desarrollo (760,2% = Bs.D 27.381 Miles), al compararlo con el cierre de jun. 22 e igualmente Internacional de Desarrollo (1.805,9% = Bs.D 29.357 Miles), al compararlo con el cierre de dic. 21.

GRÁFICOS COMPARATIVOS COMPORTAMIENTO SEGMENTACIÓN CUOTA DE MERCADO DE LAS CAPTACIONES DEL PÚBLICO



Ganan cuota de mercado: Bancos Medianos, Pequeños y Muy pequeños

CARTERA DE CRÉDITOS BRUTA:

Al finalizar el mes de Diciembre 2022, el sistema Banca Comercial y Universal presenta un total de cartera de créditos bruta de Bs.D 13.210 millones, superior en 346,0% con respecto al mes de junio 2022. Al comparar esta cifra con la obtenida en el mes de diciembre 2021, es superior en 741,5%. Con relación al cierre de noviembre 2022, presenta aumento del 65,1%, (Bs.D 5.208 millones).

De esta cartera de créditos bruta, el 92,03% se concentró en los 10 primeros bancos que conforman este rubro, resultando igual al mes anterior. Al comparar esta concentración con la obtenida en el mes de diciembre 2021, es superior en 8,6 puntos porcentuales.

Cartera de Créditos Bruta	dic-22	Cuota M.	Intermed.	dic-21	Cuota M.	Intermed.
	MM Bs.D.			MM Bs.		
Venezuela	2.783	21,1%	18,1%	313	20,0%	8,9%
Provincial	2.310	17,5%	52,3%	348	22,1%	36,5%
Banesco	2.001	15,2%	46,2%	258	16,4%	30,8%
Nacional de Crédito	1.640	12,4%	32,2%	122	7,8%	13,3%
Mercantil	1.504	11,4%	29,6%	115	7,4%	10,0%
Bancamiga	583	4,4%	21,7%	30	1,9%	6,3%
Plaza	402	3,0%	66,7%	35	2,2%	34,8%
Banplus	400	3,0%	28,9%	33	2,1%	10,7%
Bancaribe	287	2,2%	25,9%	24	1,5%	10,0%
Bicentenario	246	1,9%	11,1%	32	2,0%	9,5%
Vzln. de Crédito	206	1,6%	45,1%	21	1,3%	23,1%
Fondo Común	176	1,3%	36,1%	19	1,2%	24,3%
Del Tesoro	167	1,3%	13,1%	60	3,8%	20,6%
Exterior	141	1,1%	41,0%	60	3,8%	98,5%
Bancrecer	126	1,0%	93,7%	19	1,2%	67,1%
100% Banco	100	0,8%	81,9%	4	0,2%	13,8%
Mi Banco	33	0,2%	58,5%	3	0,2%	81,2%
Del Sur	26	0,2%	30,9%	4	0,3%	19,7%
Banfanb	22	0,2%	2,6%	1	0,1%	0,9%
Sofitasa	18	0,1%	23,8%	3	0,2%	11,9%
Activo	16	0,1%	10,0%	2	0,1%	6,3%
Caroní	15	0,1%	11,1%	0	0,0%	2,7%
Agrícola de Vzla.	6	0,0%	67,9%	0	0,0%	27,9%
Bangente	1	0,0%	25,5%	0	0,0%	0,0%
Internacional de Desarrollo	0	0,0%	0,1%	0	0,0%	0,0%
Citibank	0	0,0%	0,0%	0	0,0%	0,0%
Occ. de Descuento	0	0,0%	0,0%	65	4,1%	18,8%
TOTAL SBCU	13.210		28,4%	1.570		15,7%

PRINCIPALES VARIACIONES ABSOLUTAS DE CARTERA DE CRÉDITOS BRUTA:

- **BANCOS GRANDES:**

- Principal aumento: Venezuela (Bs.D 2.004.883 Miles = 257,7%), al compararlo con el cierre de jun. 22 e igualmente Venezuela (Bs.D 2.469.439 Miles = 787,8%), al compararlo con el cierre de dic. 21.

- **BANCOS MEDIANOS:**

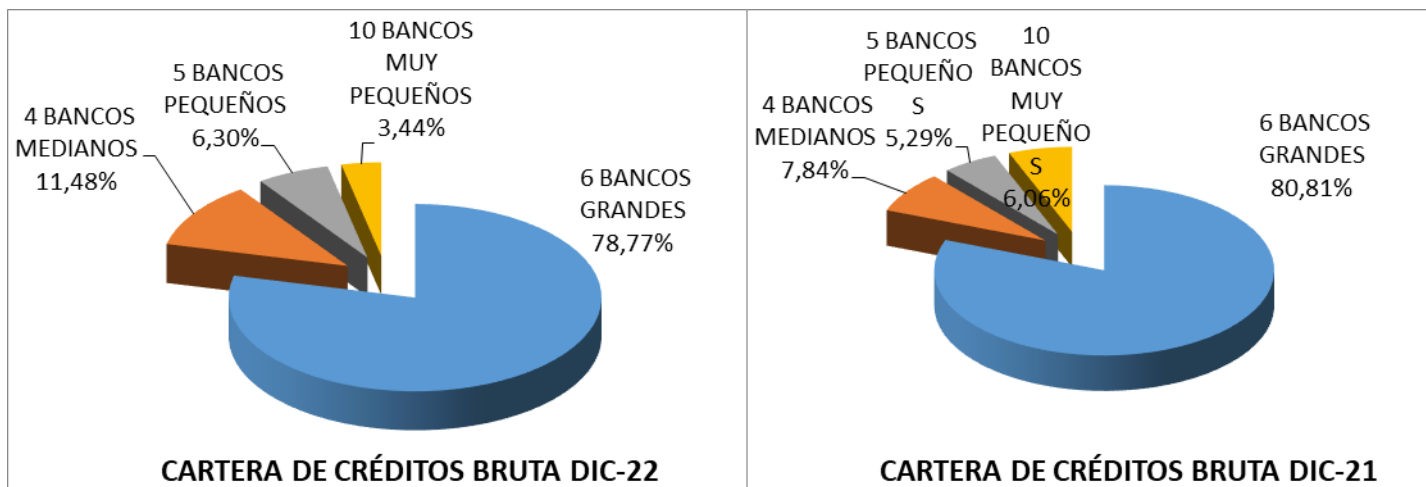
- Principal aumento: Bancamiga (Bs.D 457.765 Miles = 365,1%), al compararlo con el cierre de jun. 22 e igualmente Bancamiga (Bs.D 553.607 Miles = 1.873,2%), al compararlo con el cierre de dic. 21.

- **BANCOS PEQUEÑOS:**
 - Principal aumento: Plaza (Bs.D 328.198 Miles = 443,9%), al compararlo con el cierre de jun. 22 e igualmente Plaza (Bs.D 367.148 Miles = 1.049,6%), al compararlo con el cierre de dic. 21.
- **BANCOS MUY PEQUEÑOS:**
 - Principal aumento: Exterior (Bs.D 102.913 Miles = 273,7%), al compararlo con el cierre de jun. 22 y Bancrecer (Bs.D 106.936 Miles = 563,4%), al compararlo con el cierre de dic. 21.
 - Principal disminución: Internacional de Desarrollo (Bs.D -4 Miles = -15,1%), al compararlo con el cierre de jun. 22

PRINCIPALES VARIACIONES PORCENTUALES DE CARTERA DE CRÉDITOS BRUTA:

- **BANCOS GRANDES:**
 - Principal aumento: Mercantil (487,7% = Bs.D 1.247.783 Miles), al compararlo con el cierre de jun. 22 y Nacional de Crédito (1.244,7% = Bs.D 1.518.020 Miles), al compararlo con el cierre de dic. 21.
- **BANCOS MEDIANOS:**
 - Principal aumento: Banplus (477,6% = Bs.D 331.135 Miles), al compararlo con el cierre de jun. 22 y Bancamiga (1.873,2% = Bs.D 553.607 Miles), al compararlo con el cierre de dic. 21.
- **BANCOS PEQUEÑOS:**
 - Principal aumento: Vzln. de Crédito (691,7% = Bs.D 180.340 Miles), al compararlo con el cierre de jun. 22 y Banfanb (1.741,8% = Bs.D 20.892 Miles), al compararlo con el cierre de dic. 21.
- **BANCOS MUY PEQUEÑOS:**
 - Principal aumento: 100% Banco (1.363,7% = Bs.D 93.591 Miles), al compararlo con el cierre de jun. 22 y Caroní (2.996,1% = Bs.D 14.769 Miles), al compararlo con el cierre de dic. 21.
 - Principal disminución: Internacional de Desarrollo (-15,1% = Bs.D -4 Miles), al compararlo con el cierre de jun. 22

GRÁFICOS COMPARATIVOS COMPORTAMIENTO SEGMENTACIÓN CUOTA DE MERCADO DE LA CARTERA DE CRÉDITOS BRUTA



Ganan cuota de mercado: Bancos Medianos y Pequeños

INTERMEDIACIÓN FINANCIERA:

La intermediación financiera aumentó en 10,28 puntos porcentuales con respecto al mes de junio 2022 y aumentó en 12,67 puntos porcentuales con respecto al mes de diciembre 2021, al ubicarse la cartera de créditos bruta sobre las Captaciones del Público en un 28,39%, al cierre de diciembre 2022.

COBERTURA DE LA MORA:

La Cobertura de la Mora (Provisión para Cartera de Créditos / Cartera de Créditos Vencidos + Litigio), se ubicó en 637,72%; disminuye en -29,71 puntos porcentuales con respecto al mes de junio 2022 y aumenta en 470,24 puntos porcentuales con respecto al mes de diciembre 2021.

ÍNDICE DE MOROSIDAD:

Este índice, que representa la relación entre Créditos Vencidos más Litigio sobre el Total de la Cartera de Créditos Bruta, se ubicó en 0,46%; disminuye en -0,23 puntos porcentuales con respecto al mes de junio 2022 y disminuye en -2,49 puntos porcentuales con respecto al mes de diciembre 2021. Con relación al cierre de noviembre 2022, presenta disminución de -0,15 puntos porcentuales.

Índice de Morosidad (Ordenado en la misma posición de la cartera de crédito bruta)	dic-22	jun-22	nov-22	dic-21
Venezuela	0,36%	0,24%	0,41%	0,25%
Provincial	0,25%	0,43%	0,45%	0,37%
Banesco	0,00%	0,00%	0,00%	0,00%
Nacional de Crédito	0,12%	0,74%	0,26%	8,70%
Mercantil	0,71%	1,53%	0,78%	1,23%
Bancamiga	0,74%	0,11%	0,79%	0,46%
Plaza	0,01%	0,05%	0,01%	0,01%

Índice de Morosidad (Ordenado en la misma posición de la cartera de crédito bruta)	dic-22	jun-22	nov-22	dic-21
Banplus	0,42%	0,67%	0,44%	0,54%
Bancaribe	0,21%	0,56%	0,43%	1,39%
Bicentenario	2,52%	1,99%	1,93%	0,59%
VzIno. de Crédito	0,01%	0,85%	0,62%	1,05%
Fondo Común	0,39%	0,00%	0,77%	0,73%
Del Tesoro	2,04%	1,07%	2,21%	0,86%
Exterior	1,07%	4,93%	1,40%	47,81%
Bancrecer	8,55%	9,88%	8,83%	6,42%
100% Banco	0,00%	1,48%	1,34%	2,22%
Mi Banco	1,17%	1,61%	2,89%	4,45%
Del Sur	0,37%	0,28%	0,15%	0,01%
Banfanb	3,24%	0,75%	0,97%	2,08%
Sofitasa	0,00%	0,00%	0,01%	0,00%
Activo	10,68%	21,64%	13,57%	0,40%
Caroní	0,01%	0,01%	0,01%	0,01%
Agrícola de Vzla.	2,66%	5,03%	1,86%	0,45%
Bangente	0,70%	0,00%	0,15%	0,00%
Internacional de Desarrollo	0,00%	0,00%	0,00%	0,00%
TOTAL SBCU	0,46%	0,69%	0,61%	2,95%

COMPORTAMIENTO ÍNDICE DE MOROSIDAD EN EL SISTEMA BCU:

- **BANCOS GRANDES:**
 - Mayor índice de morosidad: Del Tesoro (2,0%), al cierre de dic. 22 y Nacional de Crédito (8,7%), al cierre de dic. 21.
 - Menor índice de morosidad: Banesco (0,0%), al cierre de dic. 22 e igualmente Banesco (0,0%), al cierre de dic. 21.
- **BANCOS MEDIANOS:**
 - Mayor índice de morosidad: Bicentenario (2,5%), al cierre de dic. 22 y Bancaribe (1,4%), al cierre de dic. 21.
 - Menor índice de morosidad: Bancaribe (0,2%), al cierre de dic. 22 y Bancamiga (0,5%), al cierre de dic. 21.
- **BANCOS PEQUEÑOS:**
 - Mayor índice de morosidad: Banfanb (3,2%), al cierre de dic. 22 e igualmente Banfanb (2,1%), al cierre de dic. 21.
 - Menor índice de morosidad: Plaza (0,0%), al cierre de dic. 22 y Del Sur (0,0%), al cierre de dic. 21.
- **BANCOS MUY PEQUEÑOS:**
 - Mayor índice de morosidad: Activo (10,7%), al cierre de dic. 22 y Exterior (47,8%), al cierre de dic. 21.

INVERSIONES EN TÍTULOS VALORES:

Al finalizar el mes de Diciembre 2022, el sistema Banca Comercial y Universal ha invertido, en títulos valores, un total de Bs.D 68.197 millones (Bs.D 17.404 millones a Dic. 2021); de estas inversiones ha cedido, tras cumplir con ciertas regulaciones y condiciones, derechos de participación (Inversiones Cedidas) por un monto de Bs.D 0 millones (Bs.D 0 millones a Dic. 2021), por tal motivo presenta, al cierre del mes actual, un total de Inversiones en Títulos Valores, según balance de publicación, de Bs.D 68.197 millones, superior en 221,3% con respecto al mes de junio 2022 (Se destaca que en el mes actual este sistema presenta colocaciones en el Banco Central de Venezuela y Operaciones Interbancarias por un monto de Bs.D 23.735 millones, equivalente al 34,8% del Total de Inversiones en Títulos Valores). Al comparar el total de las inversiones en títulos valores con la obtenida en el mes de diciembre 2021, es superior en 291,8%. Con relación al cierre de noviembre 2022, presenta aumento del 61,5%, (Bs.D 25.975 millones).

De estas inversiones en títulos valores, el 99,64% se concentró en los 10 primeros bancos que conforman este rubro, resultando superior en 0,5 puntos porcentuales con respecto al mes de junio 2022. Al comparar esta concentración con la obtenida en el mes de diciembre 2021, es superior en 1,4 puntos porcentuales.

Inversiones en Títulos Valores	MM Bs.D.	Cuota M.	Coloc. B.C.V...
Venezuela	58.871	86,3%	28,5%
Del Tesoro	5.079	7,4%	90,0%
Nacional de Crédito	1.670	2,4%	83,9%
Bancamiga	893	1,3%	78,2%
Bicentenario	490	0,7%	38,6%
Del Sur	301	0,4%	1,0%
Banesco	265	0,4%	0,0%
Sofitasa	178	0,3%	0,0%
Bancaribe	107	0,2%	0,0%
Banfanb	97	0,1%	77,1%
Caroní	54	0,1%	0,0%
Banplus	42	0,1%	57,7%
Fondo Común	36	0,1%	0,0%
Provincial	36	0,1%	0,0%
Plaza	32	0,0%	0,0%
Bancrecer	14	0,0%	0,0%
Activo	13	0,0%	0,0%
100% Banco	12	0,0%	0,0%
Agrícola de Vzla.	3	0,0%	81,3%
Vzln. de Crédito	1	0,0%	0,0%
Mercantil	1	0,0%	0,0%
Exterior	1	0,0%	0,0%
Mi Banco	1	0,0%	0,0%
Bangente	0	0,0%	0,0%
Internacional de Desarrollo	0	0,0%	0,0%
TOTAL SBCU	68.197		34,8%

PRINCIPALES VARIACIONES ABSOLUTAS DE INVERSIONES EN TÍTULOS VALORES:

- **BANCOS GRANDES:**
 - Principal aumento: Venezuela (Bs.D 40.168.801 Miles = 214,8%), al compararlo con el cierre de jun. 22 e igualmente Venezuela (Bs.D 43.530.927 Miles = 283,8%), al compararlo con el cierre de dic. 21.
 - Principal disminución: Mercantil (Bs.D -51.355 Miles = -97,9%), al compararlo con el cierre de jun. 22
- **BANCOS MEDIANOS:**
 - Principal aumento: Bancamiga (Bs.D 805.941 Miles = 928,3%), al compararlo con el cierre de jun. 22 e igualmente Bancamiga (Bs.D 840.479 Miles = 1.607,6%), al compararlo con el cierre de dic. 21.
- **BANCOS PEQUEÑOS:**
 - Principal aumento: Del Sur (Bs.D 192.160 Miles = 176,9%), al compararlo con el cierre de jun. 22 e igualmente Del Sur (Bs.D 211.557 Miles = 237,0%), al compararlo con el cierre de dic. 21.
 - Principal disminución: Vzln. de Crédito (Bs.D -6.760 Miles = -83,9%), al compararlo con el cierre de jun. 22
- **BANCOS MUY PEQUEÑOS:**
 - Principal aumento: Sofitasa (Bs.D 116.528 Miles = 189,1%), al compararlo con el cierre de jun. 22 e igualmente Sofitasa (Bs.D 124.010 Miles = 229,1%), al compararlo con el cierre de dic. 21.
 - Principal disminución: Bancrecer (Bs.D -19.374 Miles = -57,8%), al compararlo con el cierre de jun. 22 e igualmente Bancrecer (Bs.D -17.907 Miles = -55,9%), al compararlo con el cierre de dic. 21.

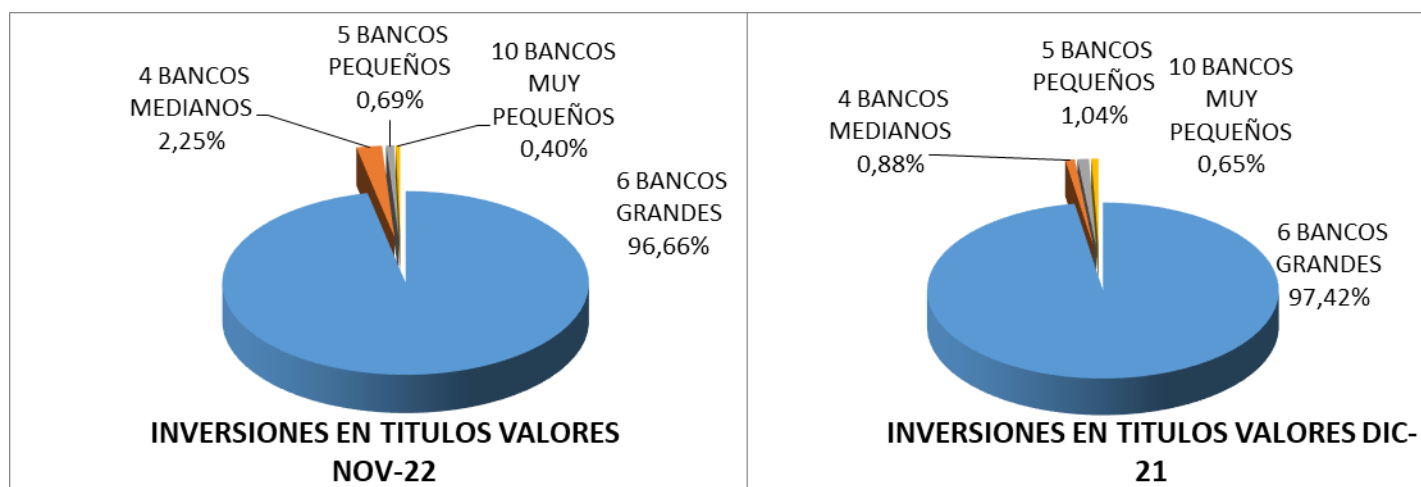
PRINCIPALES VARIACIONES PORCENTUALES DE INVERSIONES EN TÍTULOS VALORES:

- **BANCOS GRANDES:**
 - Principal aumento: Nacional de Crédito (2.141,3% = Bs.D 1.595.781 Miles), al compararlo con el cierre de jun. 22 e igualmente Nacional de Crédito (4.716,7% = Bs.D 1.635.627 Miles), al compararlo con el cierre de dic. 21.
 - Principal disminución: Mercantil (-97,9% = Bs.D -51.355 Miles), al compararlo con el cierre de jun. 22
- **BANCOS MEDIANOS:**
 - Principal aumento: Bancamiga (928,3% = Bs.D 805.941 Miles), al compararlo con el cierre de jun. 22 e igualmente Bancamiga (1.607,6% = Bs.D 840.479 Miles), al compararlo con el cierre de dic. 21.
- **BANCOS PEQUEÑOS:**
 - Principal aumento: Del Sur (176,9% = Bs.D 192.160 Miles), al compararlo con el cierre de jun. 22 y Vzln. de Crédito (299,5% = Bs.D 969 Miles), al compararlo con el cierre de dic. 21.
 - Principal disminución: Vzln. de Crédito (-83,9% = Bs.D -6.760 Miles), al compararlo con el cierre de jun. 22

- **BANCOS MUY PEQUEÑOS:**

- Principal aumento: Agrícola de Vzla. (312,6% = Bs.D 1.981 Miles), al compararlo con el cierre de jun. 22 e igualmente Agrícola de Vzla. (814,0% = Bs.D 2.329 Miles), al compararlo con el cierre de dic. 21.
- Principal disminución: Bangente (-100,0% = Bs.D -2.100 Miles), al compararlo con el cierre de jun. 22 y Bancrecer (-55,9% = Bs.D -17.907 Miles), al compararlo con el cierre de dic. 21.

GRÁFICOS COMPARATIVOS COMPORTAMIENTO SEGMENTACIÓN CUOTA DE MERCADO DE LAS INVERSIONES EN TÍTULOS VALORES



Ganan cuota de mercado: Bancos Medianos

RESULTADO NETO ACUMULADO ANUAL:

Al cierre del mes de Diciembre 2022, el sistema Banca Comercial y Universal presenta un Resultado Neto Acumulado de Bs.D 2.755 millones, superior en 709,51% con respecto al resultado neto obtenido al cierre del mes de diciembre 2021.

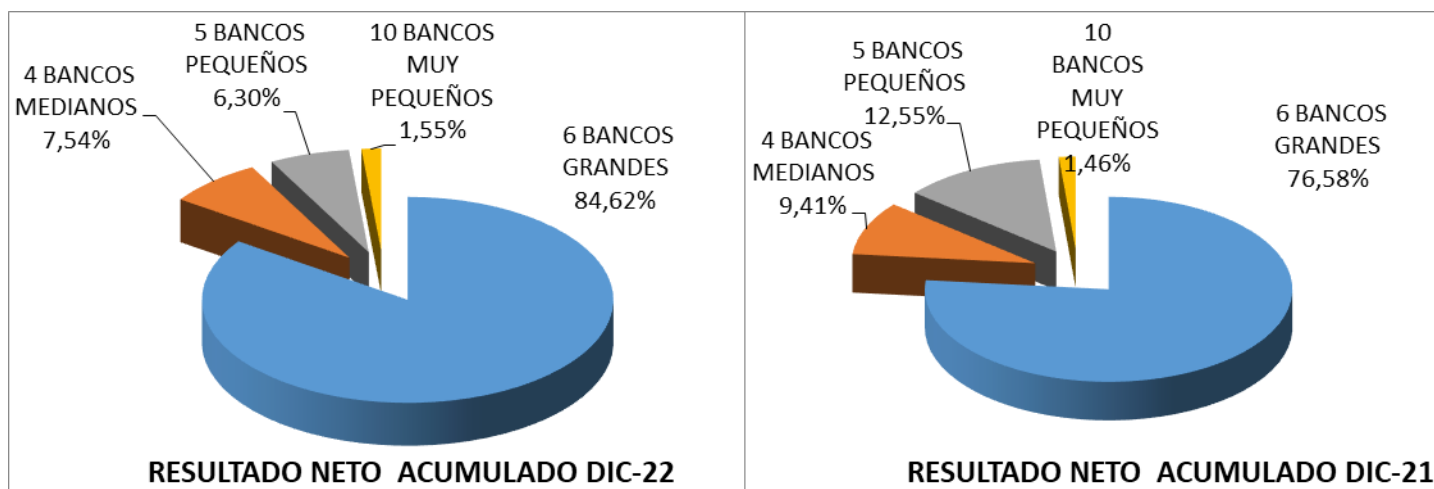
De este resultado, el 95,00% se concentró en los 10 primeros bancos que conforman este rubro, resultando superior en 2,8 puntos porcentuales con respecto al mes de diciembre 2021.

Utilidad Neta Acumulada	Del 01/01/2022 al 31/12/2022			Del 01/01/2021 al 31/12/2021		
	MM Bs.D.	% del SBCU	ROE Anualiz.	MM Bs.D.	% del SBCU	ROE Anualiz.
Venezuela	915	33,2%	15,7%	104	30,6%	4,1%
Provincial	412	15,0%	52,1%	76	22,4%	27,9%
Mercantil	378	13,7%	90,0%	8	2,5%	5,2%
Banesco	365	13,2%	88,1%	47	13,9%	42,1%
Nacional de Crédito	254	9,2%	31,1%	21	6,1%	12,7%
Bancamiga	85	3,1%	47,6%	13	3,9%	31,6%
Bancaribe	66	2,4%	74,7%	8	2,2%	25,7%
VzIno. de Crédito	64	2,3%	104,1%	20	6,0%	71,3%

Utilidad Neta Acumulada	Del 01/01/2022 al 31/12/2022			Del 01/01/2021 al 31/12/2021		
	MM Bs.D.	% del SBCU	ROE Anualiz.	MM Bs.D.	% del SBCU	ROE Anualiz.
Banfanb	47	1,7%	225,4%	9	2,7%	279,6%
Bicentenario	31	1,1%	15,5%	7	2,0%	6,1%
Plaza	28	1,0%	25,2%	4	1,1%	9,6%
Banplus	26	0,9%	20,6%	5	1,3%	16,3%
Exterior	21	0,8%	71,7%	3	0,7%	53,6%
Fondo Común	19	0,7%	40,9%	3	0,8%	18,7%
Del Sur	15	0,6%	7,7%	7	2,1%	6,9%
Mi Banco	9	0,3%	147,3%	1	0,3%	101,2%
Del Tesoro	7	0,3%	2,5%	7	2,0%	4,4%
Bancrecer	6	0,2%	10,1%	0	0,1%	1,6%
100% Banco	6	0,2%	37,4%	0	0,0%	1,7%
Caroní	3	0,1%	7,4%	0	0,0%	0,5%
Sofitasa	2	0,1%	1,8%	1	0,2%	0,9%
Internacional de Desarrollo	0	0,0%	3,7%	0	0,0%	0,5%
Agrícola de Vzla.	0	0,0%	1,0%	0	0,0%	5,4%
Activo	0	0,0%	0,0%	0	0,1%	10,8%
Bangente	-4	-0,2%	-206,7%	0	0,0%	120,3%
TOTAL SBCU	2.755		27,8%	340		8,5%

NOTA: ROE = Resultado Neto anualizado / Patrimonio Promedio, aplicando el criterio metodológico de la Sudeban.

GRÁFICOS COMPARATIVOS COMPORTAMIENTO SEGMENTACIÓN CUOTA DE MERCADO DEL RESULTADO NETO ACUMULADO



Ganan cuota de mercado: Bancos Grandes y Muy pequeños

RENTABILIDAD DEL PATRIMONIO (ROE):

El resultado neto acumulado, presentado al cierre del mes actual, ha permitido obtener un ROE (Resultado Neto / Patrimonio Promedio, aplicando el mismo criterio metodológico de la Sudeban) del 27,76% (8,45% al 31-dic-2021).

COMPORTAMIENTO DEL ROE EN EL SISTEMA BCU:

- **BANCOS GRANDES:**
 - Mayor Roe: Mercantil (90,0%), al cierre de dic. 22 y Banesco (42,1%), al cierre de dic. 21.
 - Menor Roe: Del Tesoro (2,5%), al cierre de dic. 22 y Venezuela (4,1%), al cierre de dic. 21.
- **BANCOS MEDIANOS:**
 - Mayor Roe: Bancaribe (74,7%), al cierre de dic. 22 y Bancamiga (31,6%), al cierre de dic. 21.
 - Menor Roe: Bicentenario (15,5%), al cierre de dic. 22 e igualmente Bicentenario (6,1%), al cierre de dic. 21.
- **BANCOS PEQUEÑOS:**
 - Mayor Roe: Banfanb (225,4%), al cierre de dic. 22 e igualmente Banfanb (279,6%), al cierre de dic. 21.
 - Menor Roe: Del Sur (7,7%), al cierre de dic. 22 e igualmente Del Sur (6,9%), al cierre de dic. 21.
- **BANCOS MUY PEQUEÑOS:**
 - Mayor Roe: Mi Banco (147,3%), al cierre de dic. 22 y Bangente (120,3%), al cierre de dic. 21.
 - Menor Roe: Bangente (-206,7%), al cierre de dic. 22 e Internacional de Desarrollo (0,5%), al cierre de dic. 21.

NOTAS DE INTERES:

BANCOS GRANDES SEGÚN TOTAL ACTIVO:

Venezuela (BU), Nacional de Crédito (BU), Provincial (BU), Banesco (BU), Mercantil (BU) y Del Tesoro (BU).

BANCOS MEDIANOS SEGÚN TOTAL ACTIVO:

Bancamiga (BU), Bicentenario (BU), Banplus (BU) y Bancaribe (BU).

BANCOS PEQUEÑOS SEGÚN TOTAL ACTIVO:

Plaza (BU), VzIno. de Crédito (BU), Banfanb (BU), Del Sur (BU) y Fondo Común (BU).

BANCOS MUY PEQUEÑOS SEGÚN TOTAL ACTIVO:

Exterior (BU), Sofitasa (BU), Bancrecer (BC), Caroní (BU), Activo (BU), 100% Banco (BU), Mi Banco (BC), Internacional de Desarrollo (BU), Agrícola de Vzla. (BU) y Bangente (BC).

BANCOS UNIVERSALES:

Venezuela, Nacional de Crédito, Provincial, Banesco, Mercantil, Del Tesoro, Bancamiga, Bicentenario, Banplus, Bancaribe, Plaza, VzIno. de Crédito, Banfanb, Del Sur, Fondo Común, Exterior, Sofitasa, Caroní, Activo, 100% Banco, Internacional de Desarrollo y Agrícola de Vzla..

BANCOS COMERCIALES:

Bancrecer, Mi Banco y Bangente.