

ANÁLISIS DEL SISTEMA BANCA COMERCIAL Y UNIVERSAL (*) SEPTIEMBRE 2022

INFORME

(*) No consolidado con oficinas y sucursales en el exterior.

INTRODUCCIÓN:

El resultado de este informe se basa en la publicación que hacen los bancos de sus balances y estados de resultados en la prensa nacional, de acuerdo a normas establecidas en la Ley General de Bancos y Otras Instituciones Financieras.

Al cierre del mes en análisis se encuentran operando un total de 25 Bancos: 22 Bancos Universales y 3 Bancos Comerciales.

Para mejor comprensión del presente análisis, las cifras históricas han sido transformadas a Bolívares Digitales.

De acuerdo al balance publicado en el mes actual y en función a la cuota de mercado del Total del Activo que cada banco posee con respecto al sistema Banca Comercial y Universal, hemos clasificado los bancos en: 6 bancos grandes, 4 bancos medianos, 5 bancos pequeños y 10 bancos muy pequeños, aplicando el siguiente criterio:

Cuota de Mercado Activo Total mayor del 5,00%	Banco Grande
Cuota de Mercado Activo Total entre el 1,00% y 4,99%	Banco Mediano
Cuota de Mercado Activo Total entre el 0,50% y 0,99%	Banco Pequeño
Cuota de Mercado Activo Total menos del 0,50%	Banco Muy Pequeño

La relación de los bancos clasificados se encuentra en las "NOTAS DE INTERES" al final de este informe.

CAPTACIONES DEL PÚBLICO:

Al finalizar el mes de Septiembre 2022, el sistema Banca Comercial y Universal cierra con un total de Captaciones del Público de Bs.D 23.299 millones, superior en 3,3% con respecto al mes de agosto 2022. Al comparar esta cifra con la obtenida en el mes de septiembre 2021, se observa un aumento del 210,0%. Con relación al cierre de diciembre 2021, presenta aumento del 133,3%, (Bs.D 13.313 millones).

De estas captaciones del público, el 92,83% se concentró en los 10 primeros bancos que conforman este rubro, resultando inferior en -0,2 puntos porcentuales con respecto al mes de agosto 2022. Al comparar esta concentración con la obtenida en el mes de septiembre 2021, es superior en 2,5 puntos porcentuales.

Captaciones del Público	MM Bs.D.	Cuota M.	Ctas. Ctes.	Ahorro	Plazo	Otros
Venezuela	7.757	33,29%	93%	6%	0%	1%
Mercantil	2.692	11,55%	85%	7%	0%	8%
Nacional de Crédito	2.540	10,90%	94%	6%	0%	0%
Provincial	2.306	9,90%	91%	6%	0%	3%
Banesco	2.152	9,24%	91%	7%	0%	2%
Bancamiga	1.201	5,15%	99%	0%	0%	1%
Bicentenario	995	4,27%	71%	29%	0%	0%
Banplus	657	2,82%	99%	1%	0%	0%

Captaciones del Público	MM Bs.D.	Cuota M.	Ctas. Ctes.	Ahorro	Plazo	Otros
Del Tesoro	745	3,20%	87%	3%	0%	9%
Bancaribe	585	2,51%	94%	5%	0%	0%
Banfanb	334	1,43%	85%	0%	0%	15%
Fondo Común	255	1,10%	72%	27%	0%	0%
Plaza	260	1,12%	99%	1%	0%	0%
Exterior	161	0,69%	91%	8%	0%	1%
Vzln. de Crédito	191	0,82%	83%	4%	0%	13%
Bancrecer	116	0,50%	71%	0%	0%	28%
100% Banco	80	0,34%	83%	16%	0%	1%
Caroní	81	0,35%	66%	34%	0%	0%
Activo	75	0,32%	80%	19%	0%	0%
Del Sur	47	0,20%	73%	16%	0%	12%
Sofitasa	43	0,18%	81%	19%	0%	0%
Mi Banco	12	0,05%	100%	0%	0%	0%
Internacional de Desarrollo	9	0,04%	100%	0%	0%	0%
Agrícola de Vzla.	6	0,03%	63%	0%	0%	37%
Bangente	1	0,00%	87%	13%	0%	0%
Citibank	0	0,00%	0%	0%	0%	100%
Occ. de Descuento	0	0,00%	0%	0%	0%	100%
TOTAL SBCU	23.299		90,41%	7,0%	0,1%	2,5%

PRINCIPALES VARIACIONES ABSOLUTAS DE CAPTACIONES DEL PÚBLICO:

- **BANCOS GRANDES:**
 - Principal aumento: Venezuela (Bs.D 286.177 Miles = 3,8%), al compararlo con el cierre de ago. 22 e igualmente Venezuela (Bs.D 4.896.509 Miles = 171,1%), al compararlo con el cierre de sept. 21.
 - Principal disminución: Banesco (Bs.D -97.955 Miles = -4,4%), al compararlo con el cierre de ago. 22.
- **BANCOS MEDIANOS:**
 - Principal aumento: Bancamiga (Bs.D 196.216 Miles = 19,5%), al compararlo con el cierre de ago. 22 e igualmente Bancamiga (Bs.D 837.506 Miles = 230,5%), al compararlo con el cierre de sept. 21.
 - Principal disminución: Banplus (Bs.D -594 Miles = -0,1%), al compararlo con el cierre de ago. 22.
- **BANCOS PEQUEÑOS:**
 - Principal aumento: Vzln. de Crédito (Bs.D 38.615 Miles = 25,4%), al compararlo con el cierre de ago. 22 y Banfanb (Bs.D 268.494 Miles = 412,8%), al compararlo con el cierre de sept. 21.
 - Principal disminución: Fondo Común (Bs.D -19.099 Miles = -7,0%), al compararlo con el cierre de ago. 22.
- **BANCOS MUY PEQUEÑOS:**
 - Principal aumento: Bancrecer (Bs.D 17.173 Miles = 17,4%), al compararlo con el cierre de ago. 22 y Exterior (Bs.D 118.173 Miles = 278,3%), al compararlo con el cierre de sept. 21.

- Principal disminución: 100% Banco (Bs.D -11.776 Miles = -12,9%), al compararlo con el cierre de ago. 22.

PRINCIPALES VARIACIONES PORCENTUALES DE CAPTACIONES DEL PÚBLICO:

• BANCOS GRANDES:

- Principal aumento: Del Tesoro (15,6% = Bs.D 100.751 Miles), al compararlo con el cierre de ago. 22 y Nacional de Crédito (287,0% = Bs.D 1.883.656 Miles), al compararlo con el cierre de sept. 21.
- Principal disminución: Banesco (-4,4% = Bs.D -97.955 Miles), al compararlo con el cierre de ago. 22.

• BANCOS MEDIANOS:

- Principal aumento: Bancamiga (19,5% = Bs.D 196.216 Miles), al compararlo con el cierre de ago. 22 y Bicentenario (306,5% = Bs.D 750.275 Miles), al compararlo con el cierre de sept. 21.
- Principal disminución: Banplus (-0,1% = Bs.D -594 Miles), al compararlo con el cierre de ago. 22.

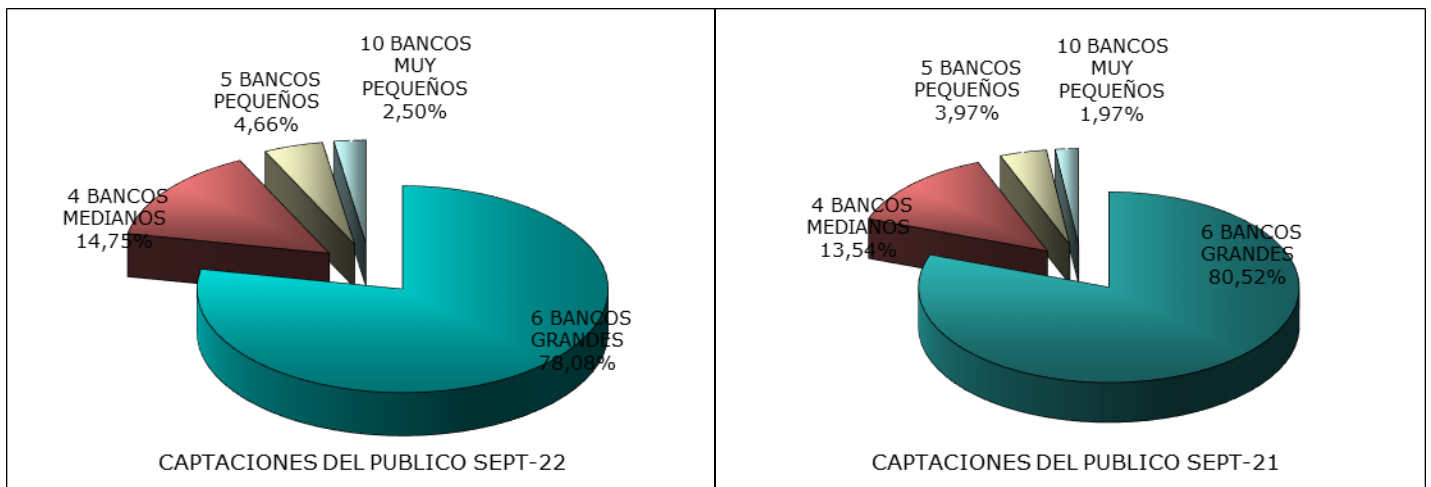
• BANCOS PEQUEÑOS:

- Principal aumento: VzIno. de Crédito (25,4% = Bs.D 38.615 Miles), al compararlo con el cierre de ago. 22 y Banfanb (412,8% = Bs.D 268.494 Miles), al compararlo con el cierre de sept. 21.
- Principal disminución: Fondo Común (-7,0% = Bs.D -19.099 Miles), al compararlo con el cierre de ago. 22.

• BANCOS MUY PEQUEÑOS:

- Principal aumento: Internacional de Desarrollo (75,1% = Bs.D 3.821 Miles), al compararlo con el cierre de ago. 22 e igualmente Internacional de Desarrollo (241.672,6% = Bs.D 8.901 Miles), al compararlo con el cierre de sept. 21.
- Principal disminución: 100% Banco (-12,9% = Bs.D -11.776 Miles), al compararlo con el cierre de ago. 22.

GRÁFICOS COMPARATIVOS COMPORTAMIENTO SEGMENTACIÓN CUOTA DE MERCADO DE LAS CAPTACIONES DEL PÚBLICO



Ganan cuota de mercado: Bancos Medianos, Pequeños y Muy pequeños

CARTERA DE CRÉDITOS BRUTA:

Al finalizar el mes de Septiembre 2022, el sistema Banca Comercial y Universal presenta un total de cartera de créditos bruta de Bs.D 5.243 millones, superior en 7,2% con respecto al mes de agosto 2022. Al comparar esta cifra con la obtenida en el mes de septiembre 2021, es superior en 296,2%. Con relación al cierre de diciembre 2021, presenta aumento del 234,0%, (Bs.D 3.673 millones).

De esta cartera de créditos bruta, el 91,61% se concentró en los 10 primeros bancos que conforman este rubro, resultando inferior en -0,4 puntos porcentuales con respecto al mes de agosto 2022. Al comparar esta concentración con la obtenida en el mes de septiembre 2021, es superior en 7,9 puntos porcentuales.

Cartera de Créditos Bruta	sept-22			sept-21		
	MM Bs.D.	Cuota M.	Intermed.	MM Bs.	Cuota M.	Intermed.
Venezuela	1.274	24,3%	16,4%	294	22,2%	10,3%
Provincial	878	16,7%	38,1%	250	18,9%	38,2%
Nacional de Crédito	569	10,9%	22,4%	113	8,5%	17,2%
Banesco	687	13,1%	31,9%	185	14,0%	32,9%
Mercantil	639	12,2%	23,7%	107	8,1%	12,6%
Bancamiga	248	4,7%	20,7%	19	1,4%	5,3%
Banplus	151	2,9%	23,0%	28	2,1%	13,6%
Plaza	148	2,8%	56,9%	28	2,1%	37,9%
Bancaribe	121	2,3%	20,8%	20	1,5%	11,8%
Del Tesoro	89	1,7%	11,9%	64	4,9%	27,9%
Bicentenario	100	1,9%	10,1%	28	2,1%	11,6%
Fondo Común	67	1,3%	26,2%	16	1,2%	26,2%
Vzln. de Crédito	67	1,3%	35,2%	19	1,5%	27,5%
Exterior	60	1,1%	37,4%	52	3,9%	121,4%
Bancrecer	65	1,2%	55,9%	20	1,5%	62,7%
100% Banco	23	0,4%	29,2%	4	0,3%	23,3%
Banfanb	16	0,3%	4,7%	1	0,0%	0,9%
Mi Banco	14	0,3%	112,9%	2	0,2%	96,8%
Del Sur	8	0,1%	16,3%	5	0,4%	27,7%
Activo	7	0,1%	9,4%	2	0,1%	9,0%
Sofitasa	7	0,1%	16,7%	1	0,1%	7,4%
Caroní	4	0,1%	4,6%	3	0,2%	23,4%
Agrícola de Vzla.	2	0,0%	36,9%	0	0,0%	15,0%
Internacional de Desarrollo	0	0,0%	0,3%	0	0,0%	0,0%
Bangente	0	0,0%	9,8%	0	0,0%	0,0%
Citibank	0	0,0%	0,0%	0	0,0%	0,0%
Occ. de Descuento	0	0,0%	0,0%	64	4,8%	21,4%
TOTAL SBCU	5.243		22,5%	1.323		17,6%

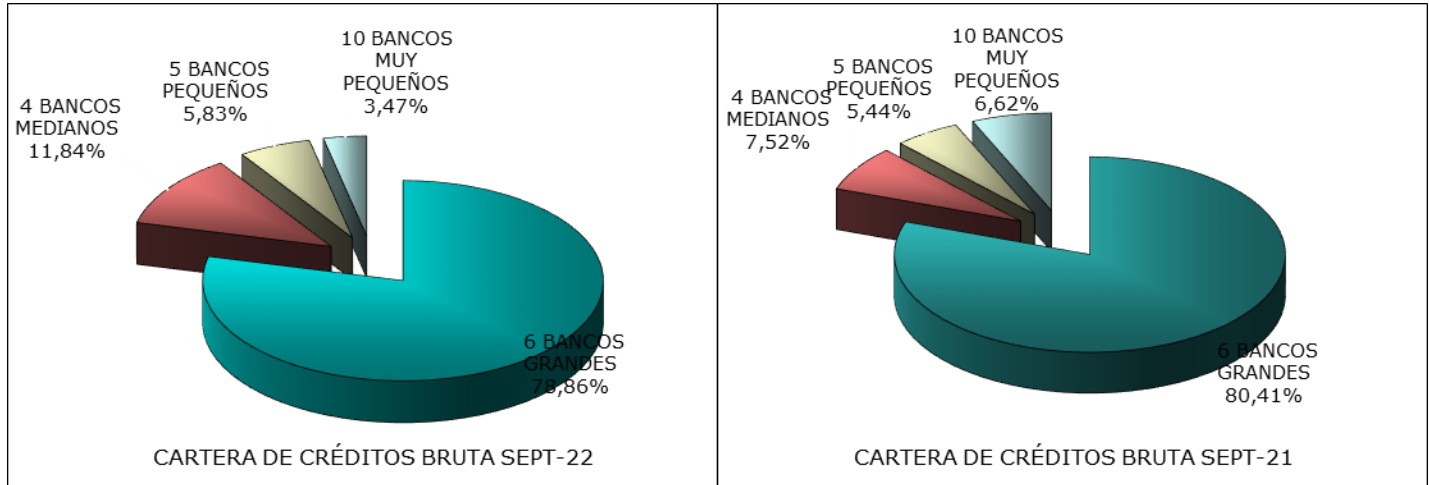
PRINCIPALES VARIACIONES ABSOLUTAS DE CARTERA DE CRÉDITOS BRUTA:

- **BANCOS GRANDES:**
 - Principal aumento: Mercantil (Bs.D 161.091 Miles = 33,7%), al compararlo con el cierre de ago. 22 y Venezuela (Bs.D 980.206 Miles = 333,8%), al compararlo con el cierre de sept. 21.
 - Principal disminución: Nacional de Crédito (Bs.D -207.192 Miles = -26,7%), al compararlo con el cierre de ago. 22.
- **BANCOS MEDIANOS:**
 - Principal aumento: Bancamiga (Bs.D 41.677 Miles = 20,2%), al compararlo con el cierre de ago. 22 e igualmente Bancamiga (Bs.D 228.919 Miles = 1.193,4%), al compararlo con el cierre de sept. 21.
- **BANCOS PEQUEÑOS:**
 - Principal aumento: Plaza (Bs.D 19.702 Miles = 15,4%), al compararlo con el cierre de ago. 22 e igualmente Plaza (Bs.D 119.804 Miles = 424,2%), al compararlo con el cierre de sept. 21.
- **BANCOS MUY PEQUEÑOS:**
 - Principal aumento: Bancrecer (Bs.D 8.601 Miles = 15,3%), al compararlo con el cierre de ago. 22 e igualmente Bancrecer (Bs.D 45.245 Miles = 231,1%), al compararlo con el cierre de sept. 21.
 - Principal disminución: Agrícola de Vzla. (Bs.D -29 Miles = -1,3%), al compararlo con el cierre de ago. 22.

PRINCIPALES VARIACIONES PORCENTUALES DE CARTERA DE CRÉDITOS BRUTA:

- **BANCOS GRANDES:**
 - Principal aumento: Mercantil (33,7% = Bs.D 161.091 Miles), al compararlo con el cierre de ago. 22 e igualmente Mercantil (498,9% = Bs.D 532.166 Miles), al compararlo con el cierre de sept. 21.
 - Principal disminución: Nacional de Crédito (-26,7% = Bs.D -207.192 Miles), al compararlo con el cierre de ago. 22.
- **BANCOS MEDIANOS:**
 - Principal aumento: Bicentenario (25,7% = Bs.D 20.536 Miles), al compararlo con el cierre de ago. 22 y Bancamiga (1.193,4% = Bs.D 228.919 Miles), al compararlo con el cierre de sept. 21.
- **BANCOS PEQUEÑOS:**
 - Principal aumento: Plaza (15,4% = Bs.D 19.702 Miles), al compararlo con el cierre de ago. 22 y Banfanb (2.654,1% = Bs.D 15.010 Miles), al compararlo con el cierre de sept. 21.
- **BANCOS MUY PEQUEÑOS:**
 - Principal aumento: Caroní (46,1% = Bs.D 1.192 Miles), al compararlo con el cierre de ago. 22 e Internacional de Desarrollo (284.509.999.900,0% = Bs.D 28 Miles), al compararlo con el cierre de sept. 21.
 - Principal disminución: Agrícola de Vzla. (-1,3% = Bs.D -29 Miles), al compararlo con el cierre de ago. 22.

GRÁFICOS COMPARATIVOS COMPORTAMIENTO SEGMENTACIÓN CUOTA DE MERCADO DE LA CARTERA DE CRÉDITOS BRUTA



Ganan cuota de mercado: Bancos Medianos y Pequeños

INTERMEDIACIÓN FINANCIERA:

La intermediación financiera aumentó en 0,83 puntos porcentuales con respecto al mes de agosto 2022 y aumentó en 4,90 puntos porcentuales con respecto al mes de septiembre 2021, al ubicarse la cartera de créditos bruta sobre las Captaciones del Público en un 22,50%, al cierre de septiembre 2022.

COBERTURA DE LA MORA:

La Cobertura de la Mora (Provisión para Cartera de Créditos / Cartera de Créditos Vencidos + Litigio), se ubicó en 511,77%; aumenta en 132,69 puntos porcentuales con respecto al mes de agosto 2022 y aumenta en 379,44 puntos porcentuales con respecto al mes de septiembre 2021.

ÍNDICE DE MOROSIDAD:

Este índice, que representa la relación entre Créditos Vencidos más Litigio sobre el Total de la Cartera de Créditos Bruta, se ubicó en 0,74%; disminuye en -0,32 puntos porcentuales con respecto al mes de agosto 2022 y disminuye en -2,79 puntos porcentuales con respecto al mes de septiembre 2021. Con relación al cierre de diciembre 2021, presenta disminución de -2,21 puntos porcentuales.

Índice de Morosidad (Ordenado en la misma posición de la cartera de crédito bruta)	sept-22	ago-22	dic-21	sept-21
Venezuela	0,31%	0,32%	0,25%	0,53%
Provincial	0,84%	0,67%	0,37%	3,28%
Nacional de Crédito	0,40%	0,33%	8,70%	8,33%
Banesco	0,00%	2,35%	0,00%	0,00%
Mercantil	0,75%	1,01%	1,23%	0,75%
Bancamiga	1,96%	2,44%	0,46%	0,01%
Banplus	0,54%	0,44%	0,54%	0,03%

Indice de Morosidad (Ordenado en la misma posición de la cartera de crédito bruta)	sept-22	ago-22	dic-21	sept-21
Plaza	0,02%	0,03%	0,01%	0,05%
Bancaribe	0,37%	0,93%	1,39%	0,79%
Del Tesoro	0,74%	1,71%	0,86%	0,26%
Bicentenario	2,11%	1,00%	0,59%	0,37%
Fondo Común	0,00%	0,00%	0,73%	0,82%
Vzln. de Crédito	0,49%	1,14%	1,05%	1,46%
Exterior	2,61%	2,68%	47,81%	48,87%
Bancrecer	10,88%	13,34%	6,42%	3,29%
100% Banco	3,09%	3,94%	2,22%	0,15%
Banfanb	0,27%	0,28%	2,08%	4,60%
Mi Banco	2,55%	2,64%	4,45%	1,79%
Del Sur	0,26%	0,26%	0,01%	0,00%
Activo	20,19%	21,02%	0,40%	0,47%
Sofitasa	0,00%	0,00%	0,00%	0,54%
Caroní	0,01%	0,00%	0,01%	0,04%
Agrícola de Vzla.	3,81%	1,98%	0,45%	0,09%
Internacional de Desarrollo	0,00%	0,00%	0,00%	100,00%
Bangente	0,00%	0,00%	0,00%	0,00%
Citibank	0,00%	0,00%	0,00%	0,00%
Occ. de Descuento	0,00%	0,00%	0,56%	0,08%
TOTAL SBCU	0,74%	1,06%	2,95%	3,54%

INVERSIONES EN TÍTULOS VALORES:

Al finalizar el mes de Septiembre 2022, el sistema Banca Comercial y Universal ha invertido, en títulos valores, un total de Bs.D 31.266 millones (Bs.D 15.781 millones a Sept. 2021); de estas inversiones ha cedido, tras cumplir con ciertas regulaciones y condiciones, derechos de participación (Inversiones Cedidas) por un monto de Bs.D 0 millones (Bs.D 0 millones a Sept. 2021), por tal motivo presenta, al cierre del mes actual, un total de Inversiones en Títulos Valores, según balance de publicación, de Bs.D 31.266 millones, superior en 1,1% con respecto al mes de agosto 2022 (Se destaca que en el mes actual este sistema presenta colocaciones en el Banco Central de Venezuela y Operaciones Interbancarias por un monto de Bs.D 10.401 millones, equivalente al 33,3% del Total de Inversiones en Títulos Valores). Al comparar el total de las inversiones en títulos valores con la obtenida en el mes de septiembre 2021, es superior en 98,1%. Con relación al cierre de diciembre 2021, presenta aumento del 79,6%, (Bs.D 13.861 millones).

De estas inversiones en títulos valores, el 98,97% se concentró en los 10 primeros bancos que conforman este rubro, resultando igual al mes anterior. Al comparar esta concentración con la obtenida en el mes de septiembre 2021, es superior en 1,1 puntos porcentuales.

Inversiones en Títulos Valores	MM Bs.D.	Cuota M.	Coloc. B.C.V...
Venezuela	27.577	88,2%	28,6%
Del Tesoro	2.377	7,6%	90,2%
Bancamiga	110	0,4%	0,0%
Bicentenario	254	0,8%	47,4%
Nacional de Crédito	122	0,4%	0,0%
Provincial	94	0,3%	34,7%
Banescó	121	0,4%	0,0%
Del Sur	151	0,5%	11,5%
Banfanb	112	0,4%	98,7%
Mercantil	26	0,1%	0,0%
Sofitasa	86	0,3%	0,0%
Bancaribe	52	0,2%	0,6%
Fondo Común	17	0,1%	3,2%
Caroní	25	0,1%	0,0%
Banplus	14	0,0%	36,7%
Bancrecer	23	0,1%	70,7%
Plaza	42	0,1%	63,4%
Vzln. de Crédito	35	0,1%	98,4%
100% Banco	14	0,0%	61,6%
Activo	5	0,0%	0,0%
Exterior	0	0,0%	0,0%
Agrícola de Vzla.	3	0,0%	91,9%
Bangente	0	0,0%	100,0%
Citibank	0	0,0%	0,0%
Internacional de Desarrollo	0	0,0%	0,0%
Mi Banco	3	0,0%	86,5%
Occ. de Descuento	0	0,0%	0,0%
TOTAL SBCU	31.266		33,3%

PRINCIPALES VARIACIONES ABSOLUTAS DE INVERSIONES EN TÍTULOS VALORES:

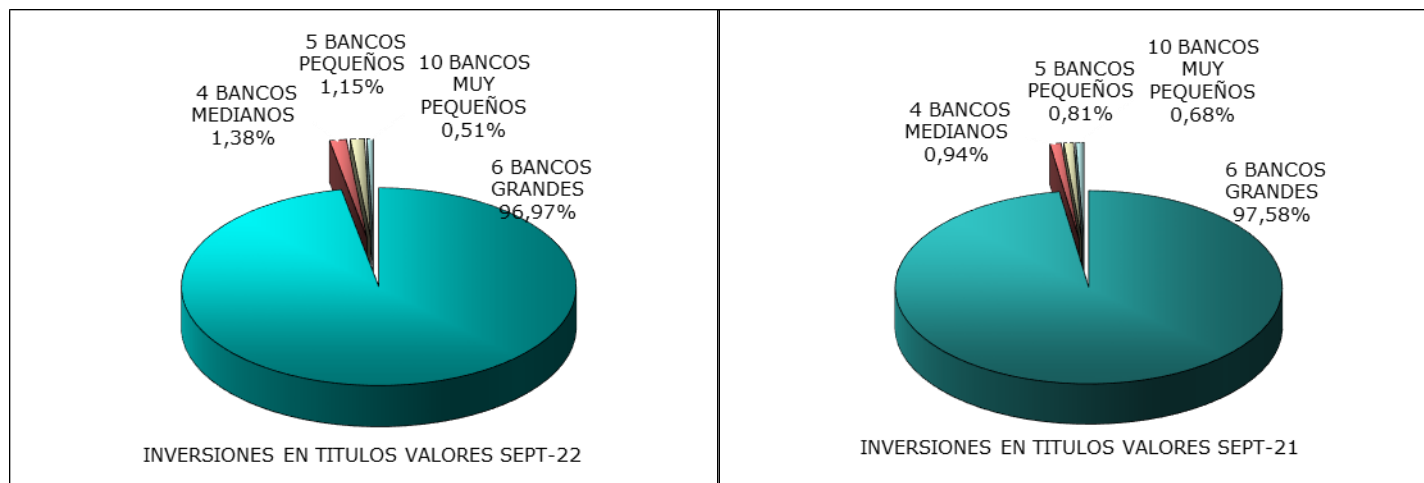
- **BANCOS GRANDES:**
 - Principal aumento: Venezuela (Bs.D 845.851 Miles = 3,2%), al compararlo con el cierre de ago. 22 e igualmente Venezuela (Bs.D 13.632.147 Miles = 97,8%), al compararlo con el cierre de sept. 21.
 - Principal disminución: Nacional de Crédito (Bs.D -107.071 Miles = -46,7%), al compararlo con el cierre de ago. 22.
- **BANCOS MEDIANOS:**
 - Principal aumento: Ninguno, al compararlo con el cierre de ago. 22 y Bicentenario (Bs.D 178.000 Miles = 234,3%), al compararlo con el cierre de sept. 21.

- Principal disminución: Bancamiga (Bs.D -231.128 Miles = -67,7%), al compararlo con el cierre de ago. 22.
- **BANCOS PEQUEÑOS:**
 - Principal aumento: Plaza (Bs.D 24.390 Miles = 137,7%), al compararlo con el cierre de ago. 22 y Banfanb (Bs.D 91.332 Miles = 431,5%), al compararlo con el cierre de sept. 21.
 - Principal disminución: Fondo Común (Bs.D -35.264 Miles = -67,2%), al compararlo con el cierre de ago. 22.
- **BANCOS MUY PEQUEÑOS:**
 - Principal aumento: 100% Banco (Bs.D 9.115 Miles = 176,5%), al compararlo con el cierre de ago. 22 y Sofitasa (Bs.D 33.717 Miles = 64,2%), al compararlo con el cierre de sept. 21.
 - Principal disminución: Caroní (Bs.D -3.877 Miles = -13,3%), al compararlo con el cierre de ago. 22 y Bancrecer (Bs.D -5.184 Miles = -18,7%), al compararlo con el cierre de sept. 21.

PRINCIPALES VARIACIONES PORCENTUALES DE INVERSIONES EN TÍTULOS VALORES:

- **BANCOS GRANDES:**
 - Principal aumento: Del Tesoro (4,9% = Bs.D 110.837 Miles), al compararlo con el cierre de ago. 22 y Mercantil (9.694,4% = Bs.D 25.410 Miles), al compararlo con el cierre de sept. 21.
 - Principal disminución: Mercantil (-77,5% = Bs.D -88.635 Miles), al compararlo con el cierre de ago. 22.
- **BANCOS MEDIANOS:**
 - Principal aumento: Ninguno, al compararlo con el cierre de ago. 22 y Bicentenario (234,3% = Bs.D 178.000 Miles), al compararlo con el cierre de sept. 21.
 - Principal disminución: Bancamiga (-67,7% = Bs.D -231.128 Miles), al compararlo con el cierre de ago. 22.
- **BANCOS PEQUEÑOS:**
 - Principal aumento: Vzln. de Crédito (147,3% = Bs.D 21.130 Miles), al compararlo con el cierre de ago. 22 e igualmente Vzln. de Crédito (11.950,1% = Bs.D 35.180 Miles), al compararlo con el cierre de sept. 21.
 - Principal disminución: Fondo Común (-67,2% = Bs.D -35.264 Miles), al compararlo con el cierre de ago. 22.
- **BANCOS MUY PEQUEÑOS:**
 - Principal aumento: 100% Banco (176,5% = Bs.D 9.115 Miles), al compararlo con el cierre de ago. 22 y Bangente (599.999.999.900,0% = Bs.D 240 Miles), al compararlo con el cierre de sept. 21.
 - Principal disminución: Exterior (-88,0% = Bs.D -3.262 Miles), al compararlo con el cierre de ago. 22.

GRÁFICOS COMPARATIVOS COMPORTAMIENTO SEGMENTACIÓN CUOTA DE MERCADO DE LAS INVERSIONES EN TÍTULOS VALORES



Ganan cuota de mercado: Bancos Medianos y Pequeños

RESULTADO NETO ACUMULADO ANUAL:

Al cierre del mes de Septiembre 2022, el sistema Banca Comercial y Universal presenta un Resultado Neto Acumulado de Bs.D 721 millones, superior en 202,53% con respecto al resultado neto obtenido al cierre del mes de septiembre 2021.

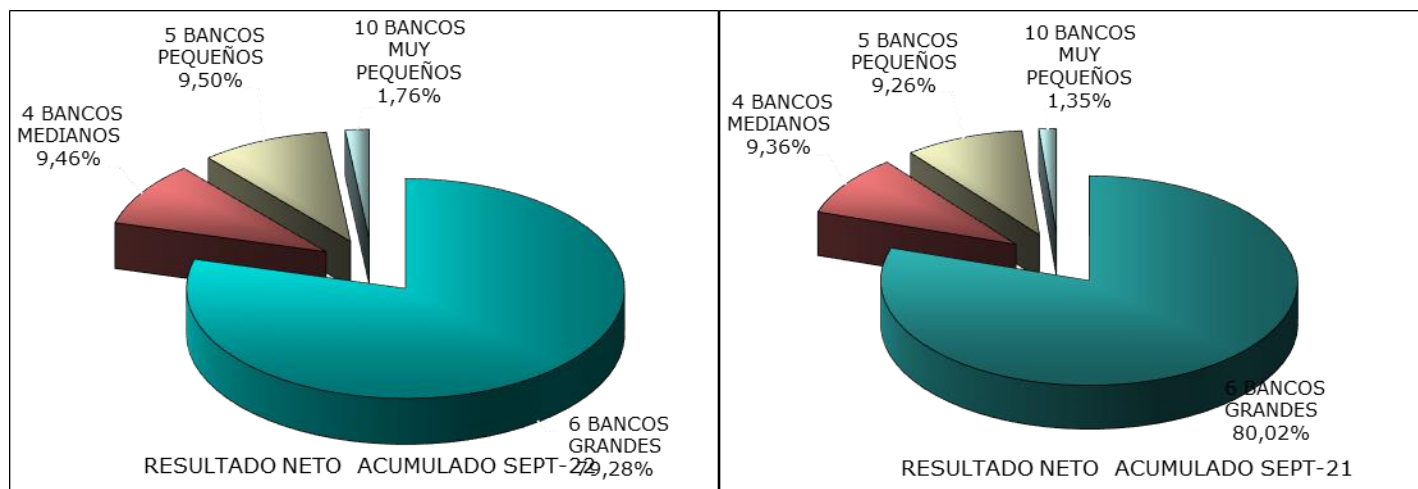
De este resultado, el 94,17% se concentró en los 10 primeros bancos que conforman este rubro, resultando superior en 3,9 puntos porcentuales con respecto al mes de septiembre 2021.

Utilidad Neta Acumulada	Del 01/01/2022 al 30/09/2022			Del 01/01/2021 al 30/09/2021		
	MM Bs.D.	% del SBCU	ROE Anualiz.	MM Bs.D.	% del SBCU	ROE Anualiz.
Venezuela	273	37,9%	10,3%	69	28,8%	4,6%
Provincial	102	14,1%	33,6%	51	21,3%	28,4%
Banesco	86	11,9%	80,7%	44	18,4%	47,6%
Nacional de Crédito	60	8,3%	16,0%	17	7,3%	13,7%
Banfanb	27	3,7%	254,8%	2	0,7%	87,9%
Mercantil	46	6,4%	35,8%	5	2,2%	4,2%
VzIno. de Crédito	22	3,1%	82,1%	9	4,0%	43,2%
Bancamiga	28	3,8%	36,7%	14	5,7%	53,3%
Bancaribe	23	3,2%	83,1%	1	0,5%	7,6%
Bicentenario	13	1,8%	12,6%	3	1,4%	5,8%
Del Sur	7	1,0%	9,0%	6	2,3%	8,4%
Del Tesoro	5	0,7%	3,4%	5	2,1%	4,9%
Fondo Común	5	0,7%	38,2%	2	1,0%	23,5%
Plaza	7	0,9%	16,8%	3	1,3%	9,0%
Mi Banco	4	0,6%	199,7%	1	0,3%	116,8%
Exterior	7	1,0%	100,4%	2	0,6%	73,5%
Bancrecer	3	0,4%	10,5%	1	0,6%	11,2%
Banplus	4	0,6%	10,0%	4	1,8%	23,0%

Utilidad Neta Acumulada	Del 01/01/2022 al 30/09/2022			Del 01/01/2021 al 30/09/2021		
	MM Bs.D.	% del SBCU	ROE Anualiz.	MM Bs.D.	% del SBCU	ROE Anualiz.
Sofitasa	2	0,3%	2,7%	0	0,1%	0,6%
Caroní	2	0,3%	13,1%	0	0,0%	0,4%
Internacional de Desarrollo	0	0,0%	4,2%	0	0,0%	-1,8%
Agrícola de Vzla.	0	0,0%	1,1%	0	0,0%	4,3%
Citibank	0	0,0%	0,0%	-1	-0,3%	1,2%
Occ. de Descuento	0	0,0%	0,0%	0	0,1%	0,3%
100% Banco	-1	-0,1%	0,6%	0	0,0%	1,6%
Bangente	-2	-0,3%	-342,1%	0	0,0%	407,8%
Activo	-3	-0,4%	-77,3%	-1	-0,3%	-36,0%
TOTAL SBCU	721		17,1%	238		9,0%

NOTA: ROE = Resultado Neto anualizado / Patrimonio Promedio, aplicando el criterio metodológico de la Sudeban.

GRÁFICOS COMPARATIVOS COMPORTAMIENTO SEGMENTACIÓN CUOTA DE MERCADO DEL RESULTADO NETO ACUMULADO



Ganan cuota de mercado: Bancos Medianos, Pequeños y Muy pequeños

RENTABILIDAD DEL PATRIMONIO (ROE):

El resultado neto acumulado, presentado al cierre del mes actual, ha permitido obtener un ROE (Resultado Neto / Patrimonio Promedio, aplicando el mismo criterio metodológico de la Sudeban) del 17,10% (8,98% al 30-sept-2021).

COMPORTAMIENTO DEL ROE EN EL SISTEMA BCU:

BANCOS GRANDES:

- Mayor Roe: Banesco (80,7%), al cierre de sept. 22 e igualmente Banesco (47,6%), al cierre de sept. 21.
- Menor Roe: Del Tesoro (3,4%), al cierre de sept. 22 y Mercantil (4,2%), al cierre de sept. 21.

BANCOS MEDIANOS:

- Mayor Roe: Bancaribe (83,1%), al cierre de sept. 22 y Bancamiga (53,3%), al cierre de sept. 21.
- Menor Roe: Banplus (10,0%), al cierre de sept. 22 y Bicentenario (5,8%), al cierre de sept. 21.

BANCOS PEQUEÑOS:

- Mayor Roe: Banfanb (254,8%), al cierre de sept. 22 e igualmente Banfanb (87,9%), al cierre de sept. 21.
- Menor Roe: Del Sur (9,0%), al cierre de sept. 22 e igualmente Del Sur (8,4%), al cierre de sept. 21.

BANCOS MUY PEQUEÑOS:

- Mayor Roe: Mi Banco (199,7%), al cierre de sept. 22 y Bangente (407,8%), al cierre de sept. 21.

NOTAS DE INTERES:**BANCOS GRANDES SEGÚN TOTAL ACTIVO:**

Venezuela (BU), Nacional de Crédito (BU), Provincial (BU), Mercantil (BU), Banesco (BU) y Del Tesoro (BU).

BANCOS MEDIANOS SEGÚN TOTAL ACTIVO:

Bancamiga (BU), Bicentenario (BU), Banplus (BU) y Bancaribe (BU).

BANCOS PEQUEÑOS SEGÚN TOTAL ACTIVO:

Plaza (BU), Vzln. de Crédito (BU), Banfanb (BU), Fondo Común (BU) y Del Sur (BU).

BANCOS MUY PEQUEÑOS SEGÚN TOTAL ACTIVO:

Sofitasa (BU), Exterior (BU), Bancrecer (BC), Caroní (BU), Activo (BU), 100% Banco (BU), Mi Banco (BC), Internacional de Desarrollo (BU), Agrícola de Vzla. (BU) y Bangente (BC).

BANCOS UNIVERSALES:

Venezuela, Nacional de Crédito, Provincial, Mercantil, Banesco, Del Tesoro, Bancamiga, Bicentenario, Banplus, Bancaribe, Plaza, Vzln. de Crédito, Banfanb, Fondo Común, Sofitasa, Del Sur, Exterior, Caroní, Activo, 100% Banco, Internacional de Desarrollo y Agrícola de Vzla..

BANCOS COMERCIALES:

Bancrecer, Mi Banco y Bangente.