

ANÁLISIS DEL SISTEMA BANCA COMERCIAL Y UNIVERSAL (*) AGOSTO 2022

INFORME

(*) No consolidado con oficinas y sucursales en el exterior.

INTRODUCCIÓN:

El resultado de este informe se basa en la publicación que hacen los bancos de sus balances y estados de resultados en la prensa nacional, de acuerdo a normas establecidas en la Ley General de Bancos y Otras Instituciones Financieras.

Al cierre del mes en análisis se encuentran operando un total de 25 Bancos: 22 Bancos Universales y 3 Bancos Comerciales.

Para mejor comprensión del presente análisis, las cifras históricas han sido transformadas a Bolívares Digitales.

De acuerdo al balance publicado en el mes actual y en función a la cuota de mercado del Total del Activo que cada banco posee con respecto al sistema Banca Comercial y Universal, hemos clasificado los bancos en: 6 bancos grandes, 4 bancos medianos, 4 bancos pequeños y 11 bancos muy pequeños, aplicando el siguiente criterio:

Cuota de Mercado Activo Total mayor del 5,00%	Banco Grande
Cuota de Mercado Activo Total entre el 1,00% y 4,99%	Banco Mediano
Cuota de Mercado Activo Total entre el 0,50% y 0,99%	Banco Pequeño
Cuota de Mercado Activo Total menos del 0,50%	Banco Muy Pequeño

La relación de los bancos clasificados se encuentra en las "NOTAS DE INTERES" al final de este informe.

CAPTACIONES DEL PÚBLICO:

Al finalizar el mes de Agosto 2022, el sistema Banca Comercial y Universal cierra con un total de Captaciones del Público de Bs.D 22.566 millones, superior en 30,3% con respecto al mes de julio 2022. Al comparar esta cifra con la obtenida en el mes de agosto 2021, se observa un aumento del 219,2%. Con relación al cierre de diciembre 2021, presenta aumento del 126,0%, (Bs.D 12.579 millones).

De estas captaciones del público, el 93,03% se concentró en los 10 primeros bancos que conforman este rubro, resultando superior en 0,9 puntos porcentuales con respecto al mes de julio 2022. Al comparar esta concentración con la obtenida en el mes de agosto 2021, es superior en 3,1 puntos porcentuales.

Captaciones del Público	MM Bs.D.	Cuota M.	Ctas. Ctes.	Ahorro	Plazo	Otros
Venezuela	7.471	33,11%	93%	6%	0%	1%
Mercantil	2.553	11,31%	86%	7%	0%	7%
Nacional de Crédito	2.489	11,03%	94%	6%	0%	0%
Provincial	2.376	10,53%	92%	6%	0%	2%
Banesco	2.250	9,97%	93%	6%	0%	1%
Bancamiga	1.005	4,45%	98%	0%	0%	2%
Bicentenario	975	4,32%	65%	34%	0%	0%
Banplus	657	2,91%	99%	1%	0%	0%
Del Tesoro	645	2,86%	87%	4%	0%	10%

Captaciones del Público	MM Bs.D.	Cuota M.	Ctas. Ctes.	Ahorro	Plazo	Otros
Bancaribe	572	2,54%	95%	5%	0%	0%
Banfanb	307	1,36%	77%	0%	0%	23%
Fondo Común	274	1,22%	76%	24%	0%	0%
Plaza	231	1,02%	99%	1%	0%	0%
Exterior	159	0,71%	94%	5%	0%	1%
Vzln. de Crédito	152	0,67%	86%	4%	0%	10%
Bancrecer	99	0,44%	71%	0%	0%	29%
100% Banco	92	0,41%	87%	13%	0%	0%
Caroní	75	0,33%	70%	30%	0%	0%
Activo	72	0,32%	82%	18%	0%	0%
Del Sur	45	0,20%	73%	16%	0%	11%
Sofitasa	44	0,20%	80%	20%	0%	0%
Mi Banco	11	0,05%	100%	0%	0%	0%
Internacional de Desarrollo	5	0,02%	100%	0%	0%	0%
Agrícola de Vzla.	4	0,02%	44%	0%	0%	56%
Bangente	1	0,00%	87%	13%	0%	0%
TOTAL SBCU	22.566		90,49%	7,1%	0,1%	2,3%

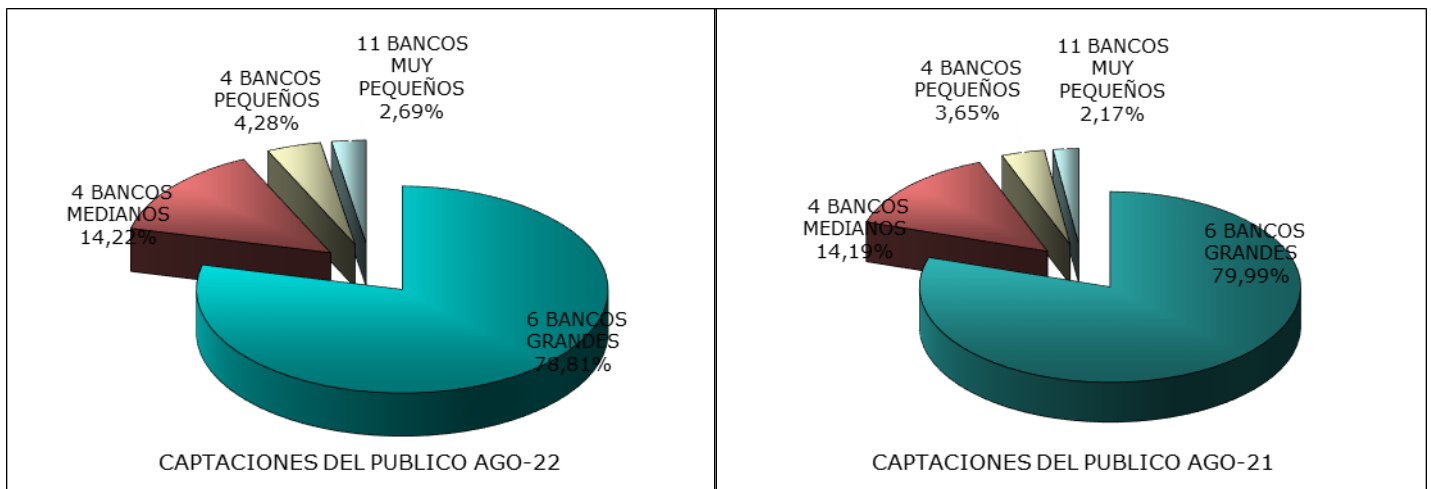
PRINCIPALES VARIACIONES ABSOLUTAS DE CAPTACIONES DEL PÚBLICO:

- **BANCOS GRANDES:**
 - Principal aumento: Venezuela (Bs.D 1.841.723 Miles = 32,7%), al compararlo con el cierre de jul. 22 e igualmente Venezuela (Bs.D 4.669.661 Miles = 166,7%), al compararlo con el cierre de ago. 21.
- **BANCOS MEDIANOS:**
 - Principal aumento: Bancamiga (Bs.D 305.606 Miles = 43,7%), al compararlo con el cierre de jul. 22 y Bicentenario (Bs.D 734.449 Miles = 305,1%), al compararlo con el cierre de ago. 21.
- **BANCOS PEQUEÑOS:**
 - Principal aumento: Fondo Común (Bs.D 79.174 Miles = 40,6%), al compararlo con el cierre de jul. 22 y Banfanb (Bs.D 249.274 Miles = 429,8%), al compararlo con el cierre de ago. 21.
 - Principal disminución: Banfanb (Bs.D -16.536 Miles = -5,1%), al compararlo con el cierre de jul. 22.
- **BANCOS MUY PEQUEÑOS:**
 - Principal aumento: Exterior (Bs.D 28.973 Miles = 22,2%), al compararlo con el cierre de jul. 22 e igualmente Exterior (Bs.D 122.159 Miles = 327,9%), al compararlo con el cierre de ago. 21.
 - Principal disminución: Bangente (Bs.D -10 Miles = -1,8%), al compararlo con el cierre de jul. 22.

PRINCIPALES VARIACIONES PORCENTUALES DE CAPTACIONES DEL PÚBLICO:

- **BANCOS GRANDES:**
 - Principal aumento: Provincial (34,2% = Bs.D 604.918 Miles), al compararlo con el cierre de jul. 22 y Banesco (377,3% = Bs.D 1.778.613 Miles), al compararlo con el cierre de ago. 21.
- **BANCOS MEDIANOS:**
 - Principal aumento: Bancamiga (43,7% = Bs.D 305.606 Miles), al compararlo con el cierre de jul. 22 y Bicentenario (305,1% = Bs.D 734.449 Miles), al compararlo con el cierre de ago. 21.
- **BANCOS PEQUEÑOS:**
 - Principal aumento: Fondo Común (40,6% = Bs.D 79.174 Miles), al compararlo con el cierre de jul. 22 y Banfanb (429,8% = Bs.D 249.274 Miles), al compararlo con el cierre de ago. 21.
 - Principal disminución: Banfanb (-5,1% = Bs.D -16.536 Miles), al compararlo con el cierre de jul. 22.
- **BANCOS MUY PEQUEÑOS:**
 - Principal aumento: Mi Banco (52,3% = Bs.D 3.833 Miles), al compararlo con el cierre de jul. 22 e Internacional de Desarrollo (134.227,8% = Bs.D 5.081 Miles), al compararlo con el cierre de ago. 21.
 - Principal disminución: Bangente (-1,8% = Bs.D -10 Miles), al compararlo con el cierre de jul. 22.

GRÁFICOS COMPARATIVOS COMPORTAMIENTO SEGMENTACIÓN CUOTA DE MERCADO DE LAS CAPTACIONES DEL PÚBLICO



Ganan cuota de mercado: Bancos Medianos, Pequeños y Muy pequeños

CARTERA DE CRÉDITOS BRUTA:

Al finalizar el mes de Agosto 2022, el sistema Banca Comercial y Universal presenta un total de cartera de créditos bruta de Bs.D 4.890 millones, superior en 49,9% con respecto al mes de julio 2022. Al comparar esta cifra con la obtenida en el mes de agosto 2021, es superior en 287,4%. Con relación al cierre de diciembre 2021, presenta aumento del 211,5%, (Bs.D 3.320 millones).

De esta cartera de créditos bruta, el 92,04% se concentró en los 10 primeros bancos que conforman este rubro, resultando inferior en -0,2 puntos porcentuales con respecto al mes de julio 2022. Al comparar esta concentración con la obtenida en el mes de agosto 2021, es superior en 8,5 puntos porcentuales.

Cartera de Créditos Bruta	ago-22			ago-21		
	MM Bs.D.	Cuota M.	Intermed.	MM Bs.	Cuota M.	Intermed.
Venezuela	1.164	23,8%	15,6%	271	21,4%	9,7%
Provincial	808	16,5%	34,0%	232	18,3%	41,0%
Nacional de Crédito	777	15,9%	31,2%	113	8,9%	18,4%
Banesco	610	12,5%	27,1%	167	13,3%	35,5%
Mercantil	478	9,8%	18,7%	107	8,5%	14,8%
Bancamiga	206	4,2%	20,5%	20	1,6%	5,6%
Banplus	138	2,8%	21,0%	30	2,4%	14,9%
Plaza	128	2,6%	55,5%	27	2,2%	37,8%
Bancaribe	107	2,2%	18,7%	23	1,9%	15,4%
Del Tesoro	85	1,7%	13,2%	63	5,0%	28,2%
Bicentenario	80	1,6%	8,2%	27	2,1%	11,0%
Fondo Común	66	1,4%	24,1%	14	1,1%	24,7%
VzIno. de Crédito	62	1,3%	40,8%	20	1,6%	33,0%
Exterior	59	1,2%	37,1%	50	3,9%	133,2%
Bancrecer	56	1,1%	56,9%	17	1,3%	59,8%
100% Banco	18	0,4%	19,1%	5	0,4%	32,9%
Banfanb	14	0,3%	4,5%	1	0,0%	0,9%
Mi Banco	10	0,2%	89,2%	2	0,1%	117,4%
Del Sur	8	0,2%	16,6%	5	0,4%	32,3%
Activo	6	0,1%	8,9%	2	0,2%	8,9%
Sofitasa	6	0,1%	12,9%	1	0,1%	7,7%
Caroní	3	0,1%	3,4%	1	0,1%	12,6%
Agrícola de Vzla.	2	0,0%	51,5%	0	0,0%	17,4%
Internacional de Desarrollo	0	0,0%	0,6%	0	0,0%	0,0%
Bangente	0	0,0%	0,0%	0	0,0%	0,0%
Citibank	0	0,0%	0,0%	0	0,0%	0,0%
Occ. de Descuento	0	0,0%	0,0%	65	5,1%	20,4%
TOTAL SBCU	4.890		21,7%	1.262		17,9%

PRINCIPALES VARIACIONES ABSOLUTAS DE CARTERA DE CRÉDITOS BRUTA:

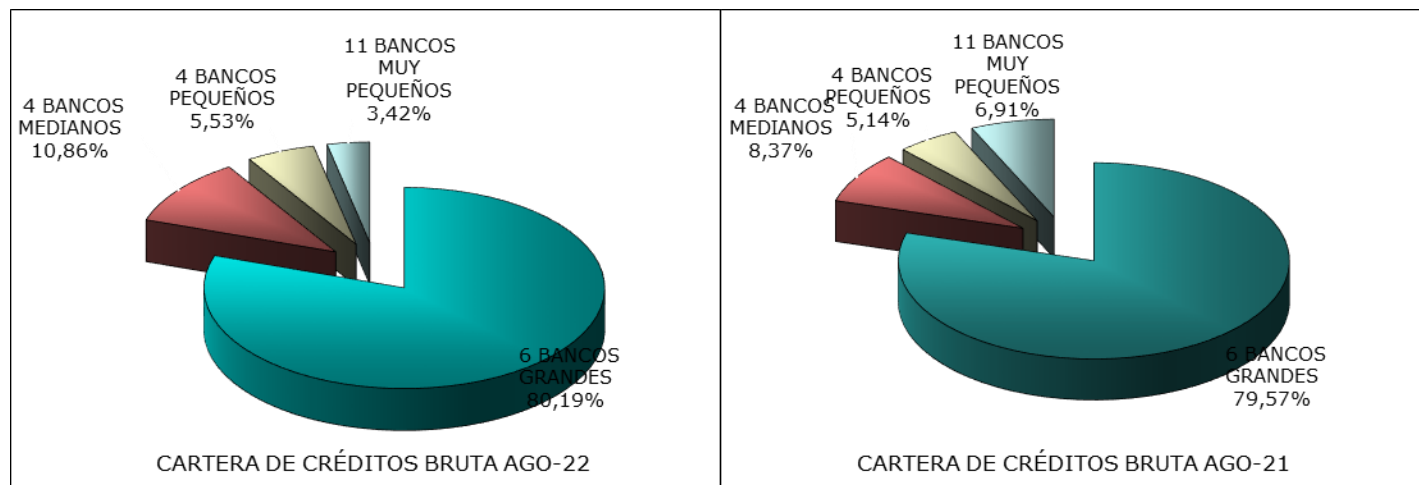
- **BANCOS GRANDES:**
 - Principal aumento: Nacional de Crédito (Bs.D 442.580 Miles = 132,5%), al compararlo con el cierre de jul. 22 y Venezuela (Bs.D 893.785 Miles = 330,2%), al compararlo con el cierre de ago. 21.
- **BANCOS MEDIANOS:**
 - Principal aumento: Bancamiga (Bs.D 64.310 Miles = 45,3%), al compararlo con el cierre de jul. 22 e igualmente Bancamiga (Bs.D 186.118 Miles = 916,6%), al compararlo con el cierre de ago. 21.

- **BANCOS PEQUEÑOS:**
 - Principal aumento: Plaza (Bs.D 39.426 Miles = 44,3%), al compararlo con el cierre de jul. 22 e igualmente Plaza (Bs.D 100.937 Miles = 368,3%), al compararlo con el cierre de ago. 21.
- **BANCOS MUY PEQUEÑOS:**
 - Principal aumento: Exterior (Bs.D 18.556 Miles = 45,7%), al compararlo con el cierre de jul. 22 y Bancrecer (Bs.D 39.581 Miles = 237,9%), al compararlo con el cierre de ago. 21.

PRINCIPALES VARIACIONES PORCENTUALES DE CARTERA DE CRÉDITOS BRUTA:

- **BANCOS GRANDES:**
 - Principal aumento: Nacional de Crédito (132,5% = Bs.D 442.580 Miles), al compararlo con el cierre de jul. 22 e igualmente Nacional de Crédito (590,0% = Bs.D 663.985 Miles), al compararlo con el cierre de ago. 21.
- **BANCOS MEDIANOS:**
 - Principal aumento: Banplus (60,0% = Bs.D 51.643 Miles), al compararlo con el cierre de jul. 22 y Bancamiga (916,6% = Bs.D 186.118 Miles), al compararlo con el cierre de ago. 21.
- **BANCOS PEQUEÑOS:**
 - Principal aumento: Vzln. de Crédito (64,0% = Bs.D 24.212 Miles), al compararlo con el cierre de jul. 22 y Banfanb (2.537,1% = Bs.D 13.207 Miles), al compararlo con el cierre de ago. 21.
- **BANCOS MUY PEQUEÑOS:**
 - Principal aumento: 100% Banco (168,1% = Bs.D 10.984 Miles), al compararlo con el cierre de jul. 22 e Internacional de Desarrollo (283.809.999.900,0% = Bs.D 28 Miles), al compararlo con el cierre de ago. 21.

GRÁFICOS COMPARATIVOS COMPORTAMIENTO SEGMENTACIÓN CUOTA DE MERCADO DE LA CARTERA DE CRÉDITOS BRUTA



Ganan cuota de mercado: Bancos Grandes, Medianos y Pequeños

INTERMEDIACIÓN FINANCIERA:

La intermediación financiera aumentó en 2,83 puntos porcentuales con respecto al mes de julio 2022 y aumentó en 3,81 puntos porcentuales con respecto al mes de agosto 2021, al ubicarse la cartera de créditos bruta sobre las Captaciones del Público en un 21,67%, al cierre de agosto 2022.

COBERTURA DE LA MORA:

La Cobertura de la Mora (Provisión para Cartera de Créditos / Cartera de Créditos Vencidos + Litigio), se ubicó en 379,08%; disminuye en -26,25 puntos porcentuales con respecto al mes de julio 2022 y aumenta en 189,17 puntos porcentuales con respecto al mes de agosto 2021.

ÍNDICE DE MOROSIDAD:

Este índice, que representa la relación entre Créditos Vencidos más Litigio sobre el Total de la Cartera de Créditos Bruta, se ubicó en 1,06%; disminuye en -0,08 puntos porcentuales con respecto al mes de julio 2022 y disminuye en -1,52 puntos porcentuales con respecto al mes de agosto 2021. Con relación al cierre de diciembre 2021, presenta disminución de -1,89 puntos porcentuales

Índice de Morosidad (Ordenado en la misma posición de la cartera de crédito bruta)	ago-22	jul-22	dic-21	ago-21
Venezuela	0,32%	0,21%	0,25%	0,36%
Provincial	0,67%	0,70%	0,37%	1,69%
Nacional de Crédito	0,33%	0,75%	8,70%	0,07%
Banesco	2,35%	2,35%	0,00%	0,00%
Mercantil	1,01%	1,47%	1,23%	1,13%
Bancamiga	2,44%	0,92%	0,46%	0,00%
Banplus	0,44%	0,59%	0,54%	0,02%

Indice de Morosidad (Ordenado en la misma posición de la cartera de crédito bruta)	ago-22	jul-22	dic-21	ago-21
Plaza	0,03%	0,11%	0,01%	0,02%
Bancaribe	0,93%	1,02%	1,39%	0,64%
Del Tesoro	1,71%	1,58%	0,86%	0,87%
Bicentenario	1,00%	1,63%	0,59%	0,31%
Fondo Común	0,00%	0,00%	0,73%	0,92%
Vzln. de Crédito	1,14%	0,62%	1,05%	1,56%
Exterior	2,68%	4,41%	47,81%	49,29%
Bancrecer	13,34%	14,13%	6,42%	3,05%
100% Banco	3,94%	7,80%	2,22%	0,13%
Banfanb	0,28%	0,43%	2,08%	3,72%
Mi Banco	2,64%	2,11%	4,45%	2,37%
Del Sur	0,26%	0,28%	0,01%	0,00%
Activo	21,02%	19,81%	0,40%	0,41%
Sofitasa	0,00%	0,00%	0,00%	0,50%
Caroní	0,00%	0,01%	0,01%	0,01%
Agrícola de Vzla.	1,98%	1,36%	0,45%	0,08%
Internacional de Desarrollo	0,00%	0,00%	0,00%	100,00%
Bangente	0,00%	0,00%	0,00%	0,00%
Citibank	0,00%	0,00%	0,00%	0,00%
Occ. de Descuento	0,00%	0,00%	0,56%	0,09%
TOTAL SBCU	1,06%	1,15%	2,95%	2,58%

INVERSIONES EN TÍTULOS VALORES:

Al finalizar el mes de Agosto 2022, el sistema Banca Comercial y Universal ha invertido, en títulos valores, un total de Bs.D 30.929 millones (Bs.D 15.590 millones a Ago. 2021); de estas inversiones ha cedido, tras cumplir con ciertas regulaciones y condiciones, derechos de participación (Inversiones Cedidas) por un monto de Bs.D 0 millones (Bs.D 0 millones a Ago. 2021), por tal motivo presenta, al cierre del mes actual, un total de Inversiones en Títulos Valores, según balance de publicación, de Bs.D 30.929 millones, superior en 39,1% con respecto al mes de julio 2022 (Se destaca que en el mes actual este sistema presenta colocaciones en el Banco Central de Venezuela y Operaciones Interbancarias por un monto de Bs.D 10.474 millones, equivalente al 33,9% del Total de Inversiones en Títulos Valores). Al comparar el total de las inversiones en títulos valores con la obtenida en el mes de agosto 2021, es superior en 98,4%. Con relación al cierre de diciembre 2021, presenta aumento del 77,7%, (Bs.D 13.524 millones).

De estas inversiones en títulos valores, el 98,93% se concentró en los 10 primeros bancos que conforman este rubro, resultando igual al mes anterior. Al comparar esta concentración con la obtenida en el mes de agosto 2021, es superior en 1,2 puntos porcentuales.

Inversiones en Títulos Valores	MM Bs.D.	Cuota M.	Coloc. B.C.V...
Venezuela	26.731	86,4%	29,2%
Del Tesoro	2.267	7,3%	90,1%
Bancamiga	341	1,1%	0,0%
Bicentenario	309	1,0%	58,5%
Nacional de Crédito	229	0,7%	49,2%
Provincial	192	0,6%	24,4%
Banesco	154	0,5%	24,9%
Del Sur	135	0,4%	6,1%
Banfanb	125	0,4%	100,0%
Mercantil	114	0,4%	15,0%
Sofitasa	83	0,3%	0,0%
Bancaribe	78	0,3%	36,0%
Fondo Común	52	0,2%	58,1%
Caroní	29	0,1%	16,5%
Banplus	22	0,1%	59,4%
Bancrecer	20	0,1%	68,1%
Plaza	18	0,1%	15,8%
Vzln. de Crédito	14	0,0%	96,1%
100% Banco	5	0,0%	0,0%
Activo	4	0,0%	0,0%
Exterior	4	0,0%	88,4%
Agrícola de Vzla.	1	0,0%	79,4%
Bangente	0	0,0%	0,0%
Citibank	0	0,0%	0,0%
Internacional de Desarrollo	0	0,0%	0,0%
Mi Banco	0	0,0%	0,0%
Occ. de Descuento	0	0,0%	0,0%
TOTAL SBCU	30.929		33,9%

PRINCIPALES VARIACIONES ABSOLUTAS DE INVERSIONES EN TÍTULOS VALORES:

- **BANCOS GRANDES:**
 - Principal aumento: Venezuela (Bs.D 7.155.222 Miles = 36,6%), al compararlo con el cierre de jul. 22 e igualmente Venezuela (Bs.D 12.969.629 Miles = 94,2%), al compararlo con el cierre de ago. 21.
- **BANCOS MEDIANOS:**
 - Principal aumento: Bancamiga (Bs.D 264.772 Miles = 346,2%), al compararlo con el cierre de jul. 22 e igualmente Bancamiga (Bs.D 293.864 Miles = 620,2%), al compararlo con el cierre de ago. 21.
- **BANCOS PEQUEÑOS:**
 - Principal aumento: Banfanb (Bs.D 72.800 Miles = 139,5%), al compararlo con el cierre de jul. 22 e igualmente Banfanb (Bs.D 109.690 Miles = 717,3%), al compararlo con el cierre de ago. 21.

- **BANCOS MUY PEQUEÑOS:**

- Principal aumento: Del Sur (Bs.D 20.413 Miles = 17,8%), al compararlo con el cierre de jul. 22 e igualmente Del Sur (Bs.D 51.317 Miles = 61,2%), al compararlo con el cierre de ago. 21.
- Principal disminución: Bancrecer (Bs.D -14.293 Miles = -41,8%), al compararlo con el cierre de jul. 22 e igualmente Bancrecer (Bs.D -7.364 Miles = -27,0%), al compararlo con el cierre de ago. 21.

PRINCIPALES VARIACIONES PORCENTUALES DE INVERSIONES EN TÍTULOS VALORES:

- **BANCOS GRANDES:**

- Principal aumento: Provincial (1.319,6% = Bs.D 178.772 Miles), al compararlo con el cierre de jul. 22 y Mercantil (44.010,6% = Bs.D 114.048 Miles), al compararlo con el cierre de ago. 21.

- **BANCOS MEDIANOS:**

- Principal aumento: Bancamiga (346,2% = Bs.D 264.772 Miles), al compararlo con el cierre de jul. 22 e igualmente Bancamiga (620,2% = Bs.D 293.864 Miles), al compararlo con el cierre de ago. 21.

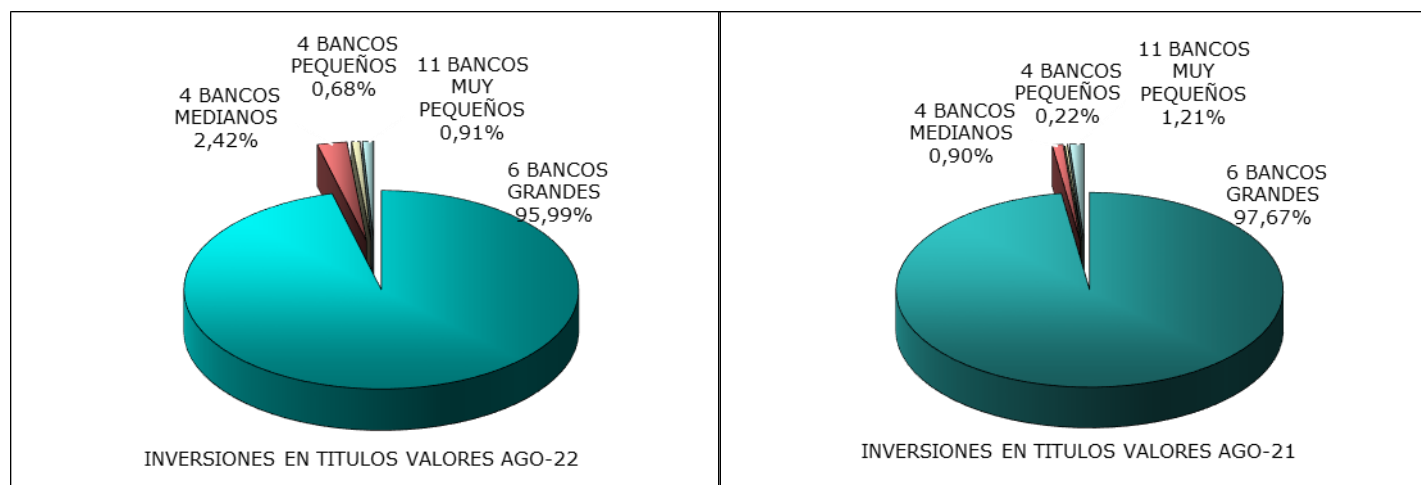
- **BANCOS PEQUEÑOS:**

- Principal aumento: Vzln. de Crédito (233,0% = Bs.D 10.036 Miles), al compararlo con el cierre de jul. 22 e igualmente Vzln. de Crédito (4.837,2% = Bs.D 14.054 Miles), al compararlo con el cierre de ago. 21.

- **BANCOS MUY PEQUEÑOS:**

- Principal aumento: Exterior (1.073,6% = Bs.D 3.393 Miles), al compararlo con el cierre de jul. 22 e igualmente Exterior (349,5% = Bs.D 2.883 Miles), al compararlo con el cierre de ago. 21.
- Principal disminución: Bangente (-100,0% = Bs.D -1.180 Miles), al compararlo con el cierre de jul. 22 e igualmente Bangente (-100,0% = Bs.D 0 Miles), al compararlo con el cierre de ago. 21.

GRÁFICOS COMPARATIVOS COMPORTAMIENTO SEGMENTACIÓN CUOTA DE MERCADO DE LAS INVERSIONES EN TÍTULOS VALORES



Ganan cuota de mercado: Bancos Medianos y Pequeños

RESULTADO NETO ACUMULADO ANUAL:

Al cierre del mes de Agosto 2022, el sistema Banca Comercial y Universal presenta un Resultado Neto Acumulado de Bs.D 466 millones, superior en 119,59% con respecto al resultado neto obtenido al cierre del mes de agosto 2021.

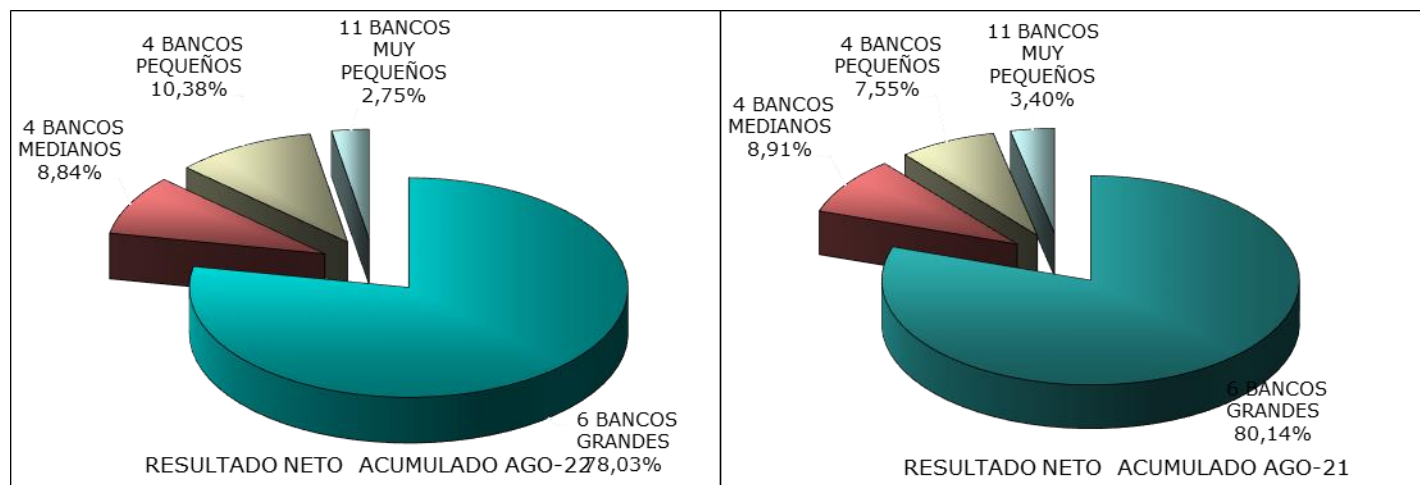
De este resultado, el 94,04% se concentró en los 10 primeros bancos que conforman este rubro, resultando superior en 3,8 puntos porcentuales con respecto al mes de agosto 2021.

Utilidad Neta Acumulada	Del 01/01/2022 al 31/08/2022			Del 01/01/2021 al 31/08/2021		
	MM Bs.D.	% del SBCU	ROE Anualiz.	MM Bs.D.	% del SBCU	ROE Anualiz.
Venezuela	200	43,0%	9,8%	57	26,9%	4,8%
Provincial	54	11,6%	21,6%	46	21,8%	31,9%
Banescó	48	10,3%	56,4%	40	18,9%	47,9%
Nacional de Crédito	36	7,7%	9,1%	18	8,3%	16,0%
Banfanb	23	4,8%	282,4%	1	0,6%	64,7%
Mercantil	21	4,4%	22,0%	5	2,2%	3,9%
Vzln. de Crédito	17	3,7%	77,6%	9	4,4%	53,7%
Bancamiga	16	3,5%	29,5%	12	5,7%	60,1%
Bancaribe	13	2,8%	74,8%	1	0,3%	4,5%
Bicentenario	10	2,2%	12,0%	2	1,1%	5,5%
Del Sur	6	1,2%	9,4%	5	2,4%	10,8%
Del Tesoro	5	1,0%	3,6%	4	2,1%	5,1%
Fondo Común	4	1,0%	52,3%	2	1,1%	27,6%
Plaza	4	0,9%	13,2%	3	1,4%	10,2%
Mi Banco	4	0,8%	244,6%	0	0,2%	95,7%
Exterior	3	0,6%	52,5%	1	0,4%	60,7%
Bancrecer	2	0,4%	10,7%	1	0,5%	11,8%
Banplus	2	0,4%	5,1%	4	1,9%	27,7%
Sofitasa	2	0,4%	2,8%	0	0,1%	0,6%

Utilidad Neta Acumulada	Del 01/01/2022 al 31/08/2022			Del 01/01/2021 al 31/08/2021		
	MM Bs.D.	% del SBCU	ROE Anualiz.	MM Bs.D.	% del SBCU	ROE Anualiz.
Caroní	1	0,1%	3,6%	0	0,0%	0,4%
Internacional de Desarrollo	0	0,0%	1,2%	0	0,0%	-0,9%
Agrícola de Vzla.	0	0,0%	2,0%	0	0,0%	6,3%
Citibank	0	0,0%	0,0%	-1	-0,3%	16,7%
Occ. de Descuento	0	0,0%	0,0%	0	0,1%	0,3%
100% Banco	-1	-0,1%	6,5%	0	0,0%	1,6%
Bangente	-1	-0,2%	-802,6%	0	0,0%	421,7%
Activo	-2	-0,4%	-88,5%	0	-0,2%	-37,6%
TOTAL SBCU	466		13,8%	212		9,7%

NOTA: ROE = Resultado Neto anualizado / Patrimonio Promedio, aplicando el criterio metodológico de la Sudeban.

GRÁFICOS COMPARATIVOS COMPORTAMIENTO SEGMENTACIÓN CUOTA DE MERCADO DEL RESULTADO NETO ACUMULADO



Ganan cuota de mercado: Bancos Pequeños

RENTABILIDAD DEL PATRIMONIO (ROE):

El resultado neto acumulado, presentado al cierre del mes actual, ha permitido obtener un ROE (Resultado Neto / Patrimonio Promedio, aplicando el mismo criterio metodológico de la Sudeban) del 13,84% (9,68% al 31-ago-2021).

COMPORTAMIENTO DEL ROE EN EL SISTEMA BCU:

- BANCOS GRANDES:**
 - Mayor Roe: Banesco (56,4%), al cierre de ago. 22 e igualmente Banesco (47,9%), al cierre de ago. 21.
 - Menor Roe: Del Tesoro (3,6%), al cierre de ago. 22 y Mercantil (3,9%), al cierre de ago. 21.

- **BANCOS MEDIANOS:**
 - Mayor Roe: Bancaribe (74,8%), al cierre de ago. 22 y Bancamiga (60,1%), al cierre de ago. 21.
 - Menor Roe: Banplus (5,1%), al cierre de ago. 22 y Bancaribe (4,5%), al cierre de ago. 21.

- **BANCOS PEQUEÑOS:**
 - Mayor Roe: Banfanb (282,4%), al cierre de ago. 22 e igualmente Banfanb (64,7%), al cierre de ago. 21.
 - Menor Roe: Plaza (13,2%), al cierre de ago. 22 e igualmente Plaza (10,2%), al cierre de ago. 21.

- **BANCOS MUY PEQUEÑOS:**
 - Mayor Roe: Mi Banco (244,6%), al cierre de ago. 22 y Bangente (421,7%), al cierre de ago. 21.

NOTAS DE INTERES:

BANCOS GRANDES SEGÚN TOTAL ACTIVO:

Venezuela (BU), Nacional de Crédito (BU), Provincial (BU), Mercantil (BU), Banesco (BU) y Del Tesoro (BU).

BANCOS MEDIANOS SEGÚN TOTAL ACTIVO:

Bancamiga (BU), Bicentenario (BU), Banplus (BU) y Bancaribe (BU).

BANCOS PEQUEÑOS SEGÚN TOTAL ACTIVO:

Plaza (BU), Vzln. de Crédito (BU), Banfanb (BU) y Fondo Común (BU).

BANCOS MUY PEQUEÑOS SEGÚN TOTAL ACTIVO:

Sofitasa (BU), Del Sur (BU), Exterior (BU), Bancrecer (BC), Caroní (BU), Activo (BU), 100% Banco (BU), Mi Banco (BC), Internacional de Desarrollo (BU), Agrícola de Vzla. (BU) y Bangente (BC).

BANCOS UNIVERSALES:

Venezuela, Nacional de Crédito, Provincial, Mercantil, Banesco, Del Tesoro, Bancamiga, Bicentenario, Banplus, Bancaribe, Plaza, Vzln. de Crédito, Banfanb, Fondo Común, Sofitasa, Del Sur, Exterior, Caroní, Activo, 100% Banco, Internacional de Desarrollo y Agrícola de Vzla..

BANCOS COMERCIALES:

Bancrecer, Mi Banco y Bangente.