

ANÁLISIS DEL SISTEMA BANCA COMERCIAL Y UNIVERSAL (*) SEPTIEMBRE 2018

INFORME

(*) No consolidado con oficinas y sucursales en el exterior.

INTRODUCCIÓN:

El resultado de este informe se basa en la publicación que hacen los bancos de sus balances y estados de resultados en la prensa nacional, de acuerdo a normas establecidas en la Ley General de Bancos y Otras Instituciones Financieras.

Al cierre del mes en análisis se encuentran operando un total de 31 Bancos: 25 Bancos Universales y 6 Bancos Comerciales.

Para mejor comprensión del presente análisis, las cifras históricas han sido transformadas a Bolívares Soberanos.

De acuerdo al balance publicado en el mes actual y en función a la cuota de mercado del Total del Activo que cada banco posee con respecto al sistema Banca Comercial y Universal, hemos clasificado los bancos en: 5 bancos grandes, 3 bancos medianos, 8 bancos pequeños y 15 bancos muy pequeños, aplicando el siguiente criterio:

Cuota de Mercado Activo Total mayor del 5,00%	Banco Grande
Cuota de Mercado Activo Total entre el 1,00% y 4,99%	Banco Mediano
Cuota de Mercado Activo Total entre el 0,50% y 0,99%	Banco Pequeño
Cuota de Mercado Activo Total menos del 0,50%	Banco Muy Pequeño

La relación de los bancos clasificados se encuentra en las "NOTAS DE INTERES" al final de este informe.

CAPTACIONES DEL PÚBLICO:

Al finalizar el mes de Septiembre 2018, el sistema Banca Comercial y Universal cierra con un total de Captaciones del Público de Bs.S 207.887 millones, superior en 62,4% con respecto al mes de agosto 2018. Al comparar esta cifra con la obtenida en el mes de septiembre 2017, se observa un aumento del 47.076,1%. Con relación al cierre de diciembre 2017, presenta aumento del 15.901,6%, (Bs.S 206.588 millones).

De estas captaciones del público, el 91,36% se concentró en los 10 primeros bancos que conforman este rubro, resultando inferior en -0,5 puntos porcentuales con respecto al mes de agosto 2018. Al comparar esta concentración con la obtenida en el mes de septiembre 2017, es superior en 3,6 puntos porcentuales.

Captaciones del Público	MM Bs.S.	Cuota M.	Ctas. Ctes.	Ahorro	Plazo	Otros
Venezuela	80.848	38,89%	90%	3%	0%	7%
Banesco	23.886	11,49%	90%	7%	3%	1%
Provincial	19.284	9,28%	91%	6%	0%	3%
B.O.D.	18.117	8,71%	91%	8%	1%	0%
Mercantil	13.281	6,39%	86%	11%	0%	3%
Bicentenario	12.545	6,03%	68%	30%	0%	2%
Del Tesoro	10.904	5,24%	93%	2%	0%	4%
Nacional de Crédito	4.424	2,13%	83%	15%	0%	1%
Bancaribe	3.579	1,72%	79%	14%	0%	7%

Captaciones del Público	MM Bs.S.	Cuota M.	Ctas. Ctes.	Ahorro	Plazo	Otros
Exterior	3.051	1,47%	80%	4%	0%	15%
Fondo Común	2.633	1,27%	64%	35%	0%	1%
Banplus	2.458	1,18%	96%	1%	0%	3%
Vzln. de Crédito	2.368	1,14%	80%	4%	0%	16%
Plaza	2.009	0,97%	95%	4%	0%	1%
Banfanb	1.416	0,68%	100%	0%	0%	0%
Caroní	1.281	0,62%	80%	19%	0%	1%
Activo	1.263	0,61%	92%	7%	0%	1%
Sofitasa	1.199	0,58%	92%	8%	0%	0%
Bancrecer	956	0,46%	75%	1%	0%	24%
Del Sur	955	0,46%	84%	14%	0%	2%
100% Banco	713	0,34%	76%	21%	0%	3%
Bancamiga	319	0,15%	98%	1%	1%	0%
Agrícola de Vzla.	200	0,10%	100%	0%	0%	0%
Citibank	118	0,06%	56%	2%	0%	42%
Mi Banco	40	0,02%	97%	3%	0%	0%
Bangente	21	0,01%	90%	10%	0%	0%
Inst. Municp. Créd. Popular	17	0,01%	100%	0%	0%	0%
Internacional de Desarrollo	0	0,00%	92%	8%	0%	0%
Exportación y Comercio	0	0,00%	100%	0%	0%	0%
Bancoex	0	0,00%	0%	0%	0%	100%
Novo Banco	0	0,00%	0%	0%	0%	100%
TOTAL SBCU	207.887		87,92%	7,2%	0,5%	4,3%

PRINCIPALES VARIACIONES ABSOLUTAS DE CAPTACIONES DEL PÚBLICO:

- **BANCOS GRANDES:**
 - Principal aumento: Venezuela (Bs.S 20.695.911 Miles = 34,4%), al compararlo con el cierre de ago. 18 e igualmente Venezuela (Bs.S 80.755.677 Miles = 87.542,4%), al compararlo con el cierre de sept. 17.
- **BANCOS MEDIANOS:**
 - Principal aumento: Bicentenario (Bs.S 6.595.715 Miles = 110,9%), al compararlo con el cierre de ago. 18 y Mercantil (Bs.S 13.240.611 Miles = 32.635,5%), al compararlo con el cierre de sept. 17.
- **BANCOS PEQUEÑOS:**
 - Principal aumento: Exterior (Bs.S 1.648.782 Miles = 117,6%), al compararlo con el cierre de ago. 18 y Bancaribe (Bs.S 3.566.621 Miles = 28.747,6%), al compararlo con el cierre de sept. 17.
- **BANCOS MUY PEQUEÑOS:**
 - Principal aumento: Caroní (Bs.S 580.588 Miles = 82,9%), al compararlo con el cierre de ago. 18 y Banfanb (Bs.S 1.411.983 Miles = 36.664,2%), al compararlo con el cierre de sept. 17.
 - Principal disminución: Ninguno, al compararlo con el cierre de ago. 18 y Novo Banco (Bs.S -65 Miles = -100,0%), al compararlo con el cierre de sept. 17.

PRINCIPALES VARIACIONES PORCENTUALES DE CAPTACIONES DEL PÚBLICO:

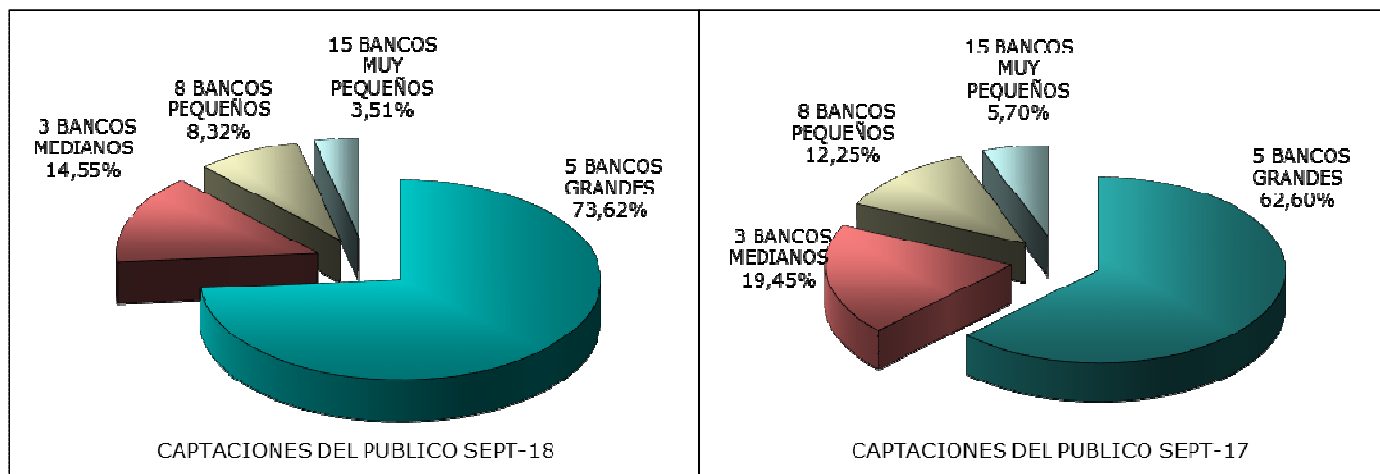
- **BANCOS GRANDES:**
- Principal aumento: Del Tesoro (181,3% = Bs.S 7.028.027 Miles), al compararlo con el cierre de ago. 18 y Venezuela (87.542,4% = Bs.S 80.755.677 Miles), al compararlo con el cierre de sept. 17.

- **BANCOS MEDIANOS:**
- Principal aumento: Bicentenario (110,9% = Bs.S 6.595.715 Miles), al compararlo con el cierre de ago. 18 e igualmente Bicentenario (42.358,2% = Bs.S 12.515.586 Miles), al compararlo con el cierre de sept. 17.

- **BANCOS PEQUEÑOS:**
- Principal aumento: Exterior (117,6% = Bs.S 1.648.782 Miles), al compararlo con el cierre de ago. 18 y Plaza (42.905,3% = Bs.S 2.004.673 Miles), al compararlo con el cierre de sept. 17.

- **BANCOS MUY PEQUEÑOS:**
- Principal aumento: Mi Banco (126,9% = Bs.S 22.424 Miles), al compararlo con el cierre de ago. 18 y Bancamiga (41.060,9% = Bs.S 318.374 Miles), al compararlo con el cierre de sept. 17.
- Principal disminución: Ninguno, al compararlo con el cierre de ago. 18 y Novo Banco (-100,0% = Bs.S -65 Miles), al compararlo con el cierre de sept. 17.

GRÁFICOS COMPARATIVOS COMPORTAMIENTO SEGMENTACIÓN CUOTA DE MERCADO DE LAS CAPTACIONES DEL PÚBLICO



Ganan cuota de mercado: Bancos Grandes

CARTERA DE CRÉDITOS BRUTA:

Al finalizar el mes de Septiembre 2018, el sistema Banca Comercial y Universal presenta un total de cartera de créditos bruta de Bs.S 84.302 millones, superior en 92,1% con respecto al mes de agosto 2018. Al comparar esta cifra con la obtenida en el mes de septiembre 2017, es superior en 37.448,4%. Con relación al cierre de diciembre 2017, presenta aumento del 20.181,0%, (Bs.S 83.886 millones).

De esta cartera de créditos bruta, el 86,14% se concentró en los 10 primeros bancos que conforman este rubro, resultando inferior en -1,6 puntos porcentuales con respecto al mes de agosto 2018. Al comparar esta concentración con la obtenida en el mes de septiembre 2017, es superior en 3,8 puntos porcentuales.

Cartera de Créditos Bruta	sept-18			sept-17		
	MM Bs.S.	Cuota M.	Intermed.	MM Bs.	Cuota M.	Intermed.
Venezuela	18.168	21,6%	22,5%	42	18,7%	45,4%
Provincial	13.881	16,5%	72,0%	25	11,1%	45,8%
Banesco	9.020	10,7%	37,8%	42	18,6%	49,9%
B.O.D.	8.672	10,3%	47,9%	20	9,1%	65,0%
Mercantil	7.814	9,3%	58,8%	21	9,5%	52,6%
Bancoex	5.702	6,8%	0,0%	0	0,0%	0,0%
Nacional de Crédito	2.565	3,0%	58,0%	9	3,9%	56,5%
Bicentenario	2.449	2,9%	19,5%	10	4,7%	35,4%
Bancaribe	2.407	2,9%	67,3%	8	3,4%	60,9%
Exterior	1.942	2,3%	63,6%	8	3,5%	60,9%
Fondo Común	1.673	2,0%	63,5%	4	1,8%	58,0%
Del Tesoro	1.644	2,0%	15,1%	8	3,5%	54,5%
Plaza	1.293	1,5%	64,3%	3	1,3%	61,8%
Vzln. de Crédito	1.147	1,4%	48,4%	4	1,9%	64,3%
Banplus	941	1,1%	38,3%	3	1,3%	47,3%
Activo	881	1,0%	69,7%	1	0,5%	35,7%
Banfanb	857	1,0%	60,5%	3	1,3%	75,0%
Bancrecer	701	0,8%	73,3%	4	1,6%	76,3%
Sofitasa	682	0,8%	56,9%	2	0,7%	33,8%
Caroní	637	0,8%	49,8%	3	1,1%	52,7%
Del Sur	514	0,6%	53,8%	1	0,6%	54,9%
100% Banco	489	0,6%	68,6%	1	0,4%	46,7%
Agrícola de Vzla.	89	0,1%	44,6%	3	1,4%	170,8%
Bancamiga	88	0,1%	27,5%	0	0,1%	34,7%
Mi Banco	41	0,0%	102,6%	0	0,1%	61,7%
Citibank	5	0,0%	4,4%	0	0,1%	22,9%
Inst. Municp. Créd. Popular	0	0,0%	0,3%	0	0,0%	8,5%
Bangente	0	0,0%	0,1%	0	0,0%	94,5%
Exportación y Comercio	0	0,0%	5,0%	0	0,0%	62,1%
Internacional de Desarrollo	0	0,0%	0,1%	0	0,0%	62,3%
Novo Banco	0	0,0%	0,0%	0	0,0%	32,4%
TOTAL SBCU	84.302		40,6%	225		50,9%

PRINCIPALES VARIACIONES ABSOLUTAS DE CARTERA DE CRÉDITOS BRUTA:

- **BANCOS GRANDES:**
- Principal aumento: Venezuela (Bs.S 10.990.193 Miles = 153,1%), al compararlo con el cierre de ago. 18 e igualmente Venezuela (Bs.S 18.125.730 Miles = 43.269,7%), al compararlo con el cierre de sept. 17.

- **BANCOS MEDIANOS:**
- Principal aumento: Mercantil (Bs.S 3.384.530 Miles = 76,4%), al compararlo con el cierre de ago. 18 e igualmente Mercantil (Bs.S 7.792.897 Miles = 36.509,8%), al compararlo con el cierre de sept. 17.

- **BANCOS PEQUEÑOS:**
- Principal aumento: Exterior (Bs.S 1.611.885 Miles = 488,9%), al compararlo con el cierre de ago. 18 y Bancoex (Bs.S 5.701.572 Miles = 35.299.873,9%), al compararlo con el cierre de sept. 17.

- **BANCOS MUY PEQUEÑOS:**
- Principal aumento: Activo (Bs.S 451.124 Miles = 105,0%), al compararlo con el cierre de ago. 18 e igualmente Activo (Bs.S 879.474 Miles = 77.925,7%), al compararlo con el cierre de sept. 17.
- Principal disminución: Bangente (Bs.S -3 Miles = -19,2%), al compararlo con el cierre de ago. 18 e igualmente Bangente (Bs.S -87 Miles = -87,8%), al compararlo con el cierre de sept. 17.

PRINCIPALES VARIACIONES PORCENTUALES DE CARTERA DE CRÉDITOS BRUTA:

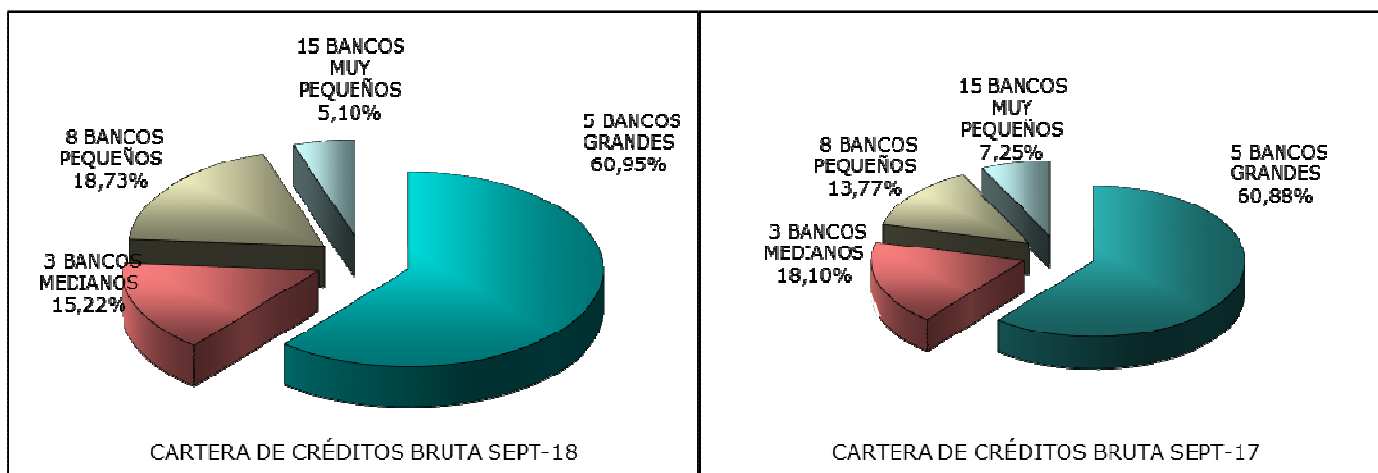
- **BANCOS GRANDES:**
- Principal aumento: Venezuela (153,1% = Bs.S 10.990.193 Miles), al compararlo con el cierre de ago. 18 y Provincial (55.585,0% = Bs.S 13.855.626 Miles), al compararlo con el cierre de sept. 17.

- **BANCOS MEDIANOS:**
- Principal aumento: Nacional de Crédito (122,8% = Bs.S 1.413.878 Miles), al compararlo con el cierre de ago. 18 y Mercantil (36.509,8% = Bs.S 7.792.897 Miles), al compararlo con el cierre de sept. 17.

- **BANCOS PEQUEÑOS:**
- Principal aumento: Exterior (488,9% = Bs.S 1.611.885 Miles), al compararlo con el cierre de ago. 18 y Bancoex (35.299.873,9% = Bs.S 5.701.572 Miles), al compararlo con el cierre de sept. 17.

- **BANCOS MUY PEQUEÑOS:**
- Principal aumento: Citibank (490,1% = Bs.S 4.355 Miles), al compararlo con el cierre de ago. 18 y Activo (77.925,7% = Bs.S 879.474 Miles), al compararlo con el cierre de sept. 17.
- Principal disminución: Bangente (-19,2% = Bs.S -3 Miles), al compararlo con el cierre de ago. 18 y Novo Banco (-100,0% = Bs.S -21 Miles), al compararlo con el cierre de sept. 17.

GRÁFICOS COMPARATIVOS COMPORTAMIENTO SEGMENTACIÓN CUOTA DE MERCADO DE LA CARTERA DE CRÉDITOS BRUTA



Ganan cuota de mercado: Bancos Grandes y Pequeños

INTERMEDIACIÓN FINANCIERA:

La intermediación financiera aumentó en 6,26 puntos porcentuales con respecto al mes de agosto 2018 y disminuyó en -10,40 puntos porcentuales con respecto al mes de septiembre 2017, al ubicarse la cartera de créditos bruta sobre las Captaciones del Público en un 40,55%, al cierre de septiembre 2018.

COBERTURA DE LA MORA:

La Cobertura de la Mora (Provisión para Cartera de Créditos / Cartera de Créditos Vencidos + Litigio), se ubicó en 158,30%; aumenta en 18,67 puntos porcentuales con respecto al mes de agosto 2018 y disminuye en -1.987,95 puntos porcentuales con respecto al mes de septiembre 2017.

ÍNDICE DE MOROSIDAD:

Este índice, que representa la relación entre Créditos Vencidos más Litigio sobre el Total de la Cartera de Créditos Bruta, se ubicó en 2,70%; disminuye en -0,82 puntos porcentuales con respecto al mes de agosto 2018 y aumenta en 2,59 puntos porcentuales con respecto al mes de septiembre 2017. Con relación al cierre de diciembre 2017, presenta aumento de 2,64 puntos porcentuales.

Índice de Morosidad (Ordenado en la misma posición de la cartera de crédito bruta)	sept-18	ago-18	dic-17	sept-17
Venezuela	0,00%	0,00%	0,03%	0,08%
Provincial	0,01%	0,01%	0,04%	0,07%
Banescó	0,00%	0,00%	0,01%	0,02%
B.O.D.	0,09%	0,08%	0,12%	0,22%
Mercantil	0,37%	0,72%	0,07%	0,20%
Bancoex	29,09%	26,53%	7,76%	9,95%

Índice de Morosidad (Ordenado en la misma posición de la cartera de crédito bruta)	sept-18	ago-18	dic-17	sept-17
Nacional de Crédito	0,00%	0,00%	0,00%	0,02%
Bicentenario	0,01%	0,01%	0,22%	0,22%
Bancaribe	0,01%	0,01%	0,13%	0,22%
Exterior	29,76%	7,03%	0,05%	0,08%
Fondo Común	0,00%	0,00%	0,03%	0,05%
Del Tesoro	0,00%	0,00%	0,15%	0,17%
Plaza	0,00%	0,03%	0,06%	0,14%
Vzln. de Crédito	0,05%	0,03%	0,03%	0,07%
Banplus	0,00%	0,00%	0,03%	0,06%
Activo	0,01%	0,02%	0,07%	0,14%
Banfanb	0,00%	0,00%	0,00%	0,01%
Bancrecer	0,00%	0,00%	0,02%	0,08%
Sofitasa	0,00%	0,00%	0,02%	0,11%
Caroní	0,04%	0,05%	0,07%	0,09%
Del Sur	0,00%	0,00%	0,03%	0,06%
100% Banco	0,00%	0,00%	0,01%	0,01%
Agrícola de Vzla.	0,10%	0,21%	0,33%	0,42%
Bancamiga	0,00%	0,01%	0,04%	0,09%
Mi Banco	0,00%	0,01%	0,05%	0,28%
Citibank	0,01%	0,06%	0,61%	0,71%
Inst. Municp. Créd. Popular	6,78%	6,78%	6,76%	3,37%
Bangente	0,24%	0,69%	0,35%	1,01%
Exportación y Comercio	1,12%	1,12%	7,22%	10,72%
Internacional de Desarrollo	22,80%	22,80%	7,97%	7,47%
Novo Banco	0,00%	0,00%	0,82%	0,46%
TOTAL SBCU	2,70%	3,53%	0,06%	0,11%

INVERSIONES EN TÍTULOS VALORES:

Al finalizar el mes de Septiembre 2018, el sistema Banca Comercial y Universal ha invertido, en títulos valores, un total de Bs.S 309.378 millones (Bs.S 29 millones a Sept. 2017); de estas inversiones ha cedido, tras cumplir con ciertas regulaciones y condiciones, derechos de participación (Inversiones Cedidas) por un monto de Bs.S 0 millones (Bs.S 0 millones a Sept. 2017), por tal motivo presenta, al cierre del mes actual, un total de Inversiones en Títulos Valores, según balance de publicación, de Bs.S 309.378 millones, inferior en -2,0% con respecto al mes de agosto 2018 (Se destaca que en el mes actual este sistema presenta colocaciones en el Banco Central de Venezuela y Operaciones Interbancarias por un monto de Bs.S 202.684 millones, equivalente al 65,5% del Total de Inversiones en Títulos Valores). Al comparar el total de las inversiones en títulos valores con la obtenida en el mes de septiembre 2017, es superior en 1.062.437,3%. Con relación al cierre de diciembre 2017, presenta aumento del 729.047,4%, (Bs.S 309.336 millones).

De estas inversiones en títulos valores, el 99,09% se concentró en los 10 primeros bancos que conforman este rubro, resultando inferior en -0,1 puntos porcentuales con respecto al mes de agosto 2018. Al comparar esta concentración con la obtenida en el mes de septiembre 2017, es superior en 26,8 puntos porcentuales.

Inversiones en Títulos Valores	MM Bs.S.	Cuota M.	Coloc. B.C.V...
Venezuela	272.858	88,2%	68,3%
Del Tesoro	17.290	5,6%	94,7%
B.O.D.	4.933	1,6%	0,0%
Banesco	4.419	1,4%	0,0%
Bicentenario	2.050	0,7%	0,1%
Sofitasa	1.693	0,5%	0,1%
Del Sur	1.184	0,4%	0,0%
Exterior	795	0,3%	0,0%
Mercantil	743	0,2%	0,0%
Caroní	599	0,2%	0,0%
Bancaribe	515	0,2%	0,0%
Bancoex	352	0,1%	0,8%
Plaza	332	0,1%	0,0%
Banplus	285	0,1%	0,0%
Fondo Común	237	0,1%	0,5%
Nacional de Crédito	210	0,1%	0,0%
Provincial	166	0,1%	0,1%
Activo	143	0,0%	0,0%
Banfanb	127	0,0%	0,0%
100% Banco	120	0,0%	0,1%
Bancamiga	111	0,0%	0,0%
Agrícola de Vzla.	72	0,0%	23,7%
Exportación y Comercio	65	0,0%	0,0%
Internacional de Desarrollo	59	0,0%	0,0%
Bancrecer	11	0,0%	0,0%
Bangente	5	0,0%	1,7%
VzIno. de Crédito	5	0,0%	2,2%
Mi Banco	0	0,0%	0,0%
Inst. Municp. Créd. Popular	0	0,0%	1,6%
Citibank	0	0,0%	77,4%
Novo Banco	0	0,0%	0,0%
TOTAL SBCU	309.378		65,5%

PRINCIPALES VARIACIONES ABSOLUTAS DE INVERSIONES EN TÍTULOS VALORES:

- **BANCOS GRANDES:**
- Principal aumento: Banesco (Bs.S 2.602.871 Miles = 143,3%), al compararlo con el cierre de ago. 18 y Venezuela (Bs.S 272.854.239 Miles = 6.500.184,8%), al compararlo con el cierre de sept. 17.
- Principal disminución: Venezuela (Bs.S -11.189.300 Miles = -3,9%), al compararlo con el cierre de ago. 18
- **BANCOS MEDIANOS:**
- Principal aumento: Mercantil (Bs.S 226.685 Miles = 43,9%), al compararlo con el cierre de ago. 18 y Bicentenario (Bs.S 2.044.144 Miles = 37.482,8%), al compararlo con el cierre de sept. 17.

- **BANCOS PEQUEÑOS:**
- Principal aumento: Exterior (Bs.S 352.519 Miles = 79,7%), al compararlo con el cierre de ago. 18 y Sofitasa (Bs.S 1.692.280 Miles = 402.322,1%), al compararlo con el cierre de sept. 17.
- Principal disminución: Bancoex (Bs.S -755 Miles = -0,2%), al compararlo con el cierre de ago. 18

- **BANCOS MUY PEQUEÑOS:**
- Principal aumento: Caroní (Bs.S 134.834 Miles = 29,1%), al compararlo con el cierre de ago. 18 y Del Sur (Bs.S 1.183.805 Miles = 455.724,7%), al compararlo con el cierre de sept. 17.
- Principal disminución: Agrícola de Vzla. (Bs.S -11.451 Miles = -13,7%), al compararlo con el cierre de ago. 18

PRINCIPALES VARIACIONES PORCENTUALES DE INVERSIONES EN TÍTULOS VALORES:

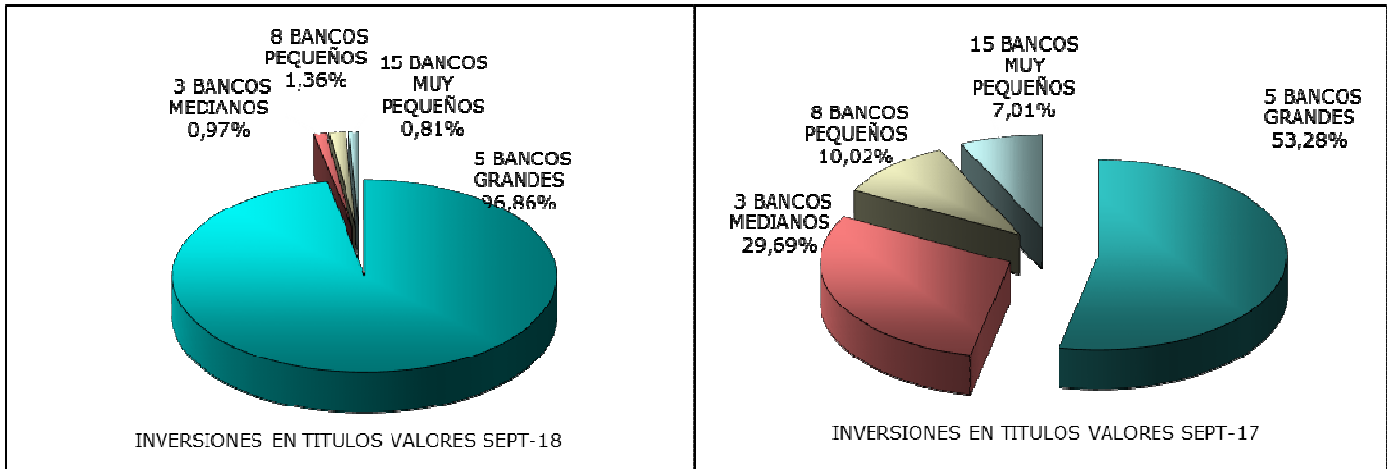
- **BANCOS GRANDES:**
- Principal aumento: Banesco (143,3% = Bs.S 2.602.871 Miles), al compararlo con el cierre de ago. 18 y Venezuela (6.500.184,8% = Bs.S 272.854.239 Miles), al compararlo con el cierre de sept. 17.
- Principal disminución: Venezuela (-3,9% = Bs.S -11.189.300 Miles), al compararlo con el cierre de ago. 18

- **BANCOS MEDIANOS:**
- Principal aumento: Mercantil (43,9% = Bs.S 226.685 Miles), al compararlo con el cierre de ago. 18 y Nacional de Crédito (56.143,6% = Bs.S 209.192 Miles), al compararlo con el cierre de sept. 17.

- **BANCOS PEQUEÑOS:**
- Principal aumento: Exterior (79,7% = Bs.S 352.519 Miles), al compararlo con el cierre de ago. 18 y Sofitasa (402.322,1% = Bs.S 1.692.280 Miles), al compararlo con el cierre de sept. 17.
- Principal disminución: Bancoex (-0,2% = Bs.S -755 Miles), al compararlo con el cierre de ago. 18

- **BANCOS MUY PEQUEÑOS:**
- Principal aumento: Activo (95,8% = Bs.S 70.112 Miles), al compararlo con el cierre de ago. 18 e Internacional de Desarrollo (9.618.545,6% = Bs.S 58.739 Miles), al compararlo con el cierre de sept. 17.
- Principal disminución: Agrícola de Vzla. (-13,7% = Bs.S -11.451 Miles), al compararlo con el cierre de ago. 18

GRÁFICOS COMPARATIVOS COMPORTAMIENTO SEGMENTACIÓN CUOTA DE MERCADO DE LAS INVERSIONES EN TÍTULOS VALORES



Ganan cuota de mercado: Bancos Grandes

RESULTADO NETO ACUMULADO ANUAL:

Al cierre del mes de Septiembre 2018, el sistema Banca Comercial y Universal presenta un Resultado Neto Acumulado de Bs.S 2.777 millones, superior en 35.884,57% con respecto al resultado neto obtenido al cierre del mes de septiembre 2017.

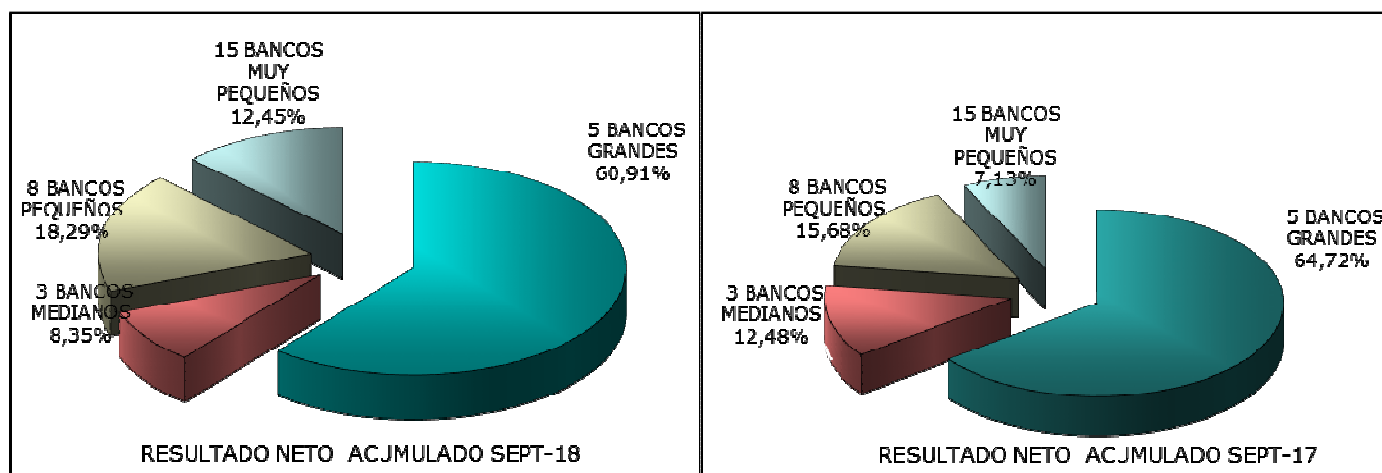
De este resultado, el 84,89% se concentró en los 10 primeros bancos que conforman este rubro, resultando superior en 0,1 puntos porcentuales con respecto al mes de septiembre 2017.

Utilidad Neta Acumulada	Del 01/01/2018 al 30/09/2018			Del 01/01/2017 al 30/09/2017		
	MM Bs.S.	% del SBCU	ROE Anualiz.	MM Bs.S.	% del SBCU	ROE Anualiz.
Banesco	514	18,5%	703,2%	2	19,8%	118,1%
Provincial	451	16,2%	84,6%	1	10,2%	85,3%
Venezuela	442	15,9%	4,2%	1	19,1%	83,8%
B.O.D.	244	8,8%	24,8%	1	13,9%	167,6%
VzIno. de Crédito	212	7,7%	408,3%	0	2,5%	130,0%
Mercantil	148	5,3%	32,9%	1	7,6%	86,3%
Bancrecer	97	3,5%	2805,1%	0	2,3%	248,5%
Fondo Común	85	3,0%	143,6%	0	2,0%	115,4%
Bancaribe	84	3,0%	149,1%	0	3,1%	85,4%
Nacional de Crédito	80	2,9%	72,6%	0	4,2%	107,1%
Activo	61	2,2%	531,1%	0	0,6%	106,6%
Banfanb	49	1,8%	242,9%	0	1,4%	191,0%
Plaza	45	1,6%	83,6%	0	1,6%	167,6%
Caroní	42	1,5%	53,0%	0	1,6%	168,4%
Del Tesoro	41	1,5%	43,5%	0	1,7%	35,6%
Del Sur	38	1,4%	25,7%	0	0,8%	127,9%
Banplus	37	1,3%	104,1%	0	1,9%	157,3%

Utilidad Neta Acumulada	Del 01/01/2018 al 30/09/2018			Del 01/01/2017 al 30/09/2017		
	MM Bs.S.	% del SBCU	ROE Anualiz.	MM Bs.S.	% del SBCU	ROE Anualiz.
Exterior	34	1,2%	369,0%	0	4,4%	124,8%
Citibank	19	0,7%	10345,0%	0	-0,1%	-37,6%
Bancamiga	16	0,6%	180,9%	0	0,0%	9,6%
100% Banco	12	0,4%	107,3%	0	0,3%	54,9%
Mi Banco	10	0,4%	7350,1%	0	0,2%	192,0%
Sofitasa	6	0,2%	2,5%	0	0,1%	22,5%
Bancoex	5	0,2%	1,0%	0	0,0%	1,0%
Bicentenario	3	0,1%	1,4%	0	0,6%	13,6%
Inst. Municp. Créd. Popular	0	0,0%	570,7%	0	0,0%	161,8%
Novo Banco	0	0,0%	228,0%	0	-0,1%	-135,4%
Agrícola de Vzla.	0	0,0%	0,6%	0	0,2%	3,5%
Bangente	0	0,0%	904,0%	0	0,0%	16,0%
Exportación y Comercio	0	0,0%	-0,1%	0	0,0%	-38,8%
Internacional de Desarrollo	-1	-0,1%	-19,3%	0	0,0%	-75,9%
TOTAL SBCU	2.777		19,5%	8		93,2%

NOTA: ROE = Resultado Neto anualizado / Patrimonio Promedio, aplicando el criterio metodológico de la Sudeban.

GRÁFICOS COMPARATIVOS COMPORTAMIENTO SEGMENTACIÓN CUOTA DE MERCADO DEL RESULTADO NETO ACUMULADO



Ganan cuota de mercado: Bancos Pequeños y Muy pequeños

RENTABILIDAD DEL PATRIMONIO (ROE):

El resultado neto acumulado, presentado al cierre del mes actual, ha permitido obtener un ROE (Resultado Neto / Patrimonio Promedio, aplicando el mismo criterio metodológico de la Sudeban) del 19,47% (93,20% al 30-sept-2017).

COMPORTAMIENTO DEL ROE EN EL SISTEMA BCU:

- **BANCOS GRANDES:**

- Mayor Roe: Banesco (703,2%), al cierre de sept. 18 y B.O.D. (167,6%), al cierre de sept. 17.
- Menor Roe: Venezuela (4,2%), al cierre de sept. 18 y Del Tesoro (35,6%), al cierre de sept. 17.

- **BANCOS MEDIANOS:**

- Mayor Roe: Nacional de Crédito (72,6%), al cierre de sept. 18 e igualmente Nacional de Crédito (107,1%), al cierre de sept. 17.
- Menor Roe: Bicentenario (1,4%), al cierre de sept. 18 e igualmente Bicentenario (13,6%), al cierre de sept. 17.

- **BANCOS PEQUEÑOS:**

- Mayor Roe: Vzln. de Crédito (408,3%), al cierre de sept. 18 y Plaza (167,6%), al cierre de sept. 17.
- Menor Roe: Bancoex (1,0%), al cierre de sept. 18 e igualmente Bancoex (1,0%), al cierre de sept. 17.

- **BANCOS MUY PEQUEÑOS:**

- Mayor Roe: Citibank (10.345,0%), al cierre de sept. 18 y Bancrecer (248,5%), al cierre de sept. 17.

NOTAS DE INTERES:

BANCOS GRANDES SEGÚN TOTAL ACTIVO:

Venezuela (BU), Del Tesoro (BU), B.O.D. (BU), Banesco (BU) y Provincial (BU).

BANCOS MEDIANOS SEGÚN TOTAL ACTIVO:

Bicentenario (BU), Mercantil (BU) y Nacional de Crédito (BU).

BANCOS PEQUEÑOS SEGÚN TOTAL ACTIVO:

Bancaribe (BU), Bancoex (BC), Exterior (BU), Vzln. de Crédito (BU), Banplus (BU), Fondo Común (BU), Sofitasa (BU) y Plaza (BU).

BANCOS MUY PEQUEÑOS SEGÚN TOTAL ACTIVO:

Del Sur (BU), Caroní (BU), Banfanb (BU), Bancrecer (BC), Activo (BU), 100% Banco (BU), Bancamiga (BU), Agrícola de Vzla. (BU), Citibank (BU), Exportación y Comercio (BC), Mi Banco (BC), Internacional de Desarrollo (BU), Bangente (BC), Inst. Municp. Créd. Popular (BC) y Novo Banco (BU).

BANCOS UNIVERSALES:

Venezuela, Del Tesoro, B.O.D., Banesco, Provincial, Bicentenario, Mercantil, Nacional de Crédito, Bancaribe, Exterior, Vzln. de Crédito, Banplus, Fondo Común, Sofitasa, Plaza, Del Sur, Caroní, Banfanb, Activo, 100% Banco, Bancamiga, Agrícola de Vzla., Citibank, Internacional de Desarrollo y Novo Banco.

BANCOS COMERCIALES:

Bancoex, Bancrecer, Exportación y Comercio, Mi Banco, Bangente e Inst. Municp. Créd. Popular.